



INFORME DE INGRESOS Y EGRESOS

MAYO 2024

 +502 7760-7228

 eemsp@gmail.com

 7av 3-29 zona 2 San Pedro Sac. S.M.

**EMPRESA ELÉCTRICA MUNICIPAL DE SAN PEDRO SACATEPÉQUEZ
SAN MARCOS**

1. ÁREAS

1.1. INGRESOS DEL MES DE MAYO DE 2024

Los ingresos correspondientes al mes de mayo del año dos mil veinticuatro en la Empresa Eléctrica Municipal de San Pedro Sacatepéquez, San Marcos corresponden a cuatro millones quinientos setenta y tres mil setecientos noventa y seis quetzales con cincuenta y cinco centavos Q4,573,796.55.

CUADRO No.1

**INGRESOS DEL MES DE MAYO
EMPRESA ELÉCTRICA MUNICIPAL
SAN PEDRO SACATEPÉQUEZ**

RUBRO	NOMBRE	MONTO
11.02.90.02.02.	TASA MUNICIPAL POR ALUMBRADO PUBLICO -EMPRESA ELECTRICA-	Q97,655.19
11.03.10.99.01.	OTRAS CONTRIBUCIONES POR MEJORAS (APORTES) -EMPRESA ELECTRICA-	Q40,415.22
11.06.10.01.02.	MULTAS ADMINISTRATIVAS -EMPRESA ELECTRICA-	Q12,402.00
13.02.60.10.01.	TRASPASO POR NOMBRE -EMPRESA ELECTRICA-	Q616.00
13.02.60.99.02.	SOLVENCIAS -EMPRESA ELECTRICA	Q1,200.00
14.02.20.02.00.	De Alumbrado Publico	Q17,266.39
14.02.20.03.03.	RECONEXION -EMPRESA ELECTRICA-	Q56,021.76
14.02.20.04.01.	LUZ EXTRA -EMPRESA ELECTRICA-	Q227,882.84
14.02.20.99.01.	CARGOS POR ENERGIA ELECTRICA -EMPRESA ELECTRICA-	Q3,612,163.07
14.02.20.99.04.	SERVICIO NUEVO 220V. COMERCIAL -EMPRESA ELECTRICA-	Q672.00
14.02.20.99.05.	SERVICIO NUEVO 220V. RESIDENCIAL -EMPRESA ELECTRICA-	Q6,496.00
14.02.20.99.10.	TRASLADO DE MEDIDOR -EMPRESA ELECTRICA-	Q246.40
14.02.20.99.11.	TRASLADO DE POSTES -EMPRESA ELECTRICA-	Q4,636.50
14.02.20.99.12.	CARGO POR CONSUMIDOR -EMPRESA ELECTRICA-	Q334,586.01
14.02.20.99.13.	CARGO POR POTENCIA MAXIMA -EMPRESA ELECTRICA-	Q25,308.13
14.02.20.99.14.	CARGO POR POTENCIA CONTRATADA -EMPRESA ELECTRICA-	Q33,706.56
14.02.20.99.18.	SUSPENSION DE SERVICIO -EMPRESA ELECTRICA-	Q272.40
14.02.20.99.19.	PENALIZACION NTSO -EMPRESA ELECTRICA-	Q679.57
14.02.20.99.20.	PENALIZACION BAJO FP NTSO -EMPRESA ELECTRICA-	Q3,035.24
14.02.20.99.21.	MARCHAMO DE PLOMO -EMPRESA ELECTRICA-	Q6.80
14.02.20.99.22.	MARCHAMO CANDADO -EMPRESA ELECTRICA-	Q476.00
14.02.20.99.23.	REVISION DE LINEAS -EMPRESA ELECTRICA-	Q476.00
14.02.20.99.24.	FORRADO DE LINEAS -EMPRESA ELECTRICA-	Q151.20
14.02.20.99.25.	CHEQUEO DE MEDIDOR -EMPRESA ELECTRICA	Q1,215.20
14.02.20.99.26.	CAMBIO DE ACOMETIDA -EMPRESA ELECTRICA-	Q963.20
15.01.31.01.02.	INTERESES GENERADOS POR CUENTAS MONETARIAS -EMPRESA ELECTRICA-	Q95,246.87
TOTAL		Q4,573,796.55

FUENTE: Reporte de SICOIN GL



+502 7760 7338



eemsp@gmail.com



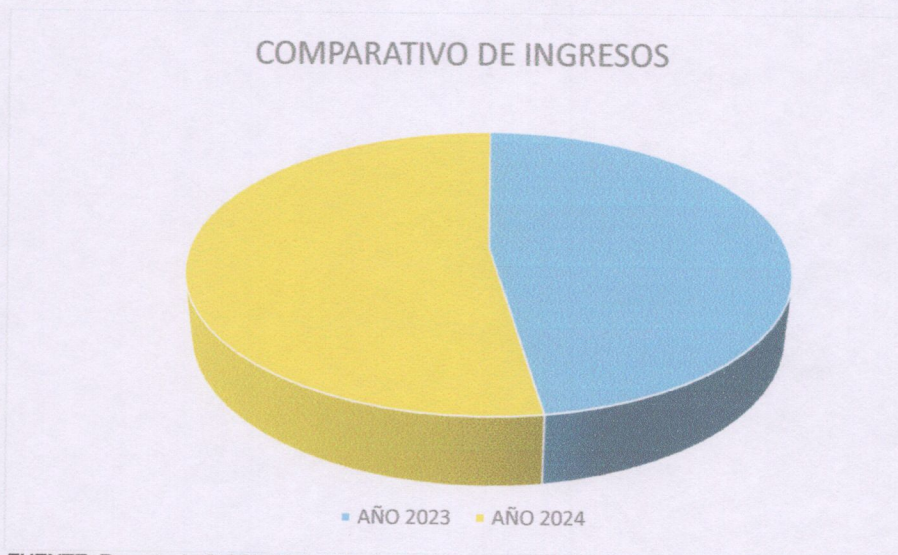
7av 3 - 2do. P. San Pedro Sac. S.M.

1.2. COMPARATIVO DE INGRESOS

Se presenta a continuación la gráfica comparativa de ingresos del mes de mayo del año 2023 está representada por la cantidad de Q4,140,935.71 y en el año 2024 con la cantidad de Q4,573,796.55

GRAFICA No. 1

INGRESOS COMPARATIVOS DEL MES DE MAYO EMPRESA ELÉCTRICA MUNICIPAL SAN PEDRO SACATEPÉQUEZ



FUENTE: Reporte de SICOIN GL

La comparación de los ingresos en el mes de mayo de los años 2023 y 2024 representa la cantidad de Q432,860.84 como se presenta en el siguiente cuadro:

CUADRO No.2 INGRESOS COMPARATIVOS DEL MES DE ABRIL EMPRESA ELÉCTRICA MUNICIPAL SAN PEDRO SACATEPÉQUEZ

RUBRO	DESCRIPCIÓN	2023	2024	DIFERENCIA
11.02.90.02.00.	Tasa municipal por alumbrado público	Q97,236.20	Q97,655.19	Q418.99
11.03.10.99.01.	OTRAS CONTRIBUCIONES POR MEJORAS (APORTES) - EMPRESA ELECTRICA-	Q58,134.23	Q40,415.22	-Q17,719.01
11.06.10.01.02.	MULTAS ADMINISTRATIVAS -EMPRESA ELECTRICA-		Q12,402.00	Q12,402.00
13.02.60.10.01.	TRASPASO POR NOMBRE -EMPRESA ELECTRICA-	Q2,016.00	Q616.00	-Q1,400.00
13.02.60.99.03.	SOLVENCIAS -EMPRESA ELECTRICA-	Q855.00	Q1,200.00	Q345.00
14.02.20.02.00.	De Alumbrado Publico	Q5,866.10	Q17,266.39	Q11,400.29



+502 7760 7228



eemps@gmail.com



7av 3-29 zona 2 San Pedro Sac S.M



EMPRESA ELÉCTRICA MUNICIPAL GENERANDO DESARROLLO				
14.02.20.03.03.	RECONEXION -EMPRESA ELECTRICA-	Q56,850.37	Q56,021.76	-Q828.61
14.02.20.04.01.	LUZ EXTRA -EMPRESA ELECTRICA-	Q42,915.37	Q227,882.84	Q184,967.47
14.02.20.99.01.	CARGOS POR ENERGIA ELECTRICA -EMPRESA ELECTRICA-	Q3,409,000.88	Q3,612,163.07	Q203,162.19
14.02.20.99.03.	SERVICIO NUEVO 110 V. RESIDENCIAL -EMPRESA ELECTRICA	Q30.00		-Q30.00
14.02.20.99.04.	SERVICIO NUEVO 220 V. COMERCIAL -EMPRESA ELECTRICA	Q7,728.00	Q672.00	-Q7,056.00
14.02.20.99.05.	SERVICIO NUEVO 220 V. RESIDENCIAL -EMPRESA ELECTRICA	Q7,616.00	Q6,496.00	-Q1,120.00
14.02.20.99.10.	TRASLADO DE MEDIDOR -EMPRESA ELECTRICA-	Q336.00	Q246.40	-Q89.60
14.02.20.99.11.	TRASLADO DE POSTES -EMPRESA ELECTRICA-		Q4,636.50	Q4,636.50
14.02.20.99.12.	CARGO POR CONSUMIDOR -EMPRESA ELECTRICA-	Q325,899.58	Q334,586.01	Q8,686.43
14.02.20.99.13.	CARGO POR POTENCIA MAXIMA -EMPRESA ELECTRICA-	Q18,108.47	Q25,308.13	Q7,199.66
14.02.20.99.14.	CARGO POR POTENCIA CONTRATADA -EMPRESA ELECTRICA-	Q21,140.46	Q33,706.56	Q12,566.10
14.02.20.99.15.	SUSPENSION TEMPORAL DEL SERVICIO -EMPRESA ELECTRICA-	Q22.40		-Q22.40
14.02.20.99.17.	SUSPENSION DE ENERGIA ELECTRICA -EMPRESA ELECTRICA-	Q389.70	Q272.40	-Q117.30
14.02.20.99.19.	PENALIZACION NTS D -EMPRESA ELECTRICA-	Q570.82	Q679.57	Q108.75
14.02.20.99.20.	PENALIZACION BAJO FP NTS D -EMPRESA ELECTRICA-	Q4,140.64	Q3,035.24	-Q1,105.40
14.02.20.99.21.	MARCHAMO DE PLOMO -EMPRESA ELECTRICA-	Q51.00	Q6.80	-Q44.20
14.02.20.99.22.	MARCHAMO CANDADO -EMPRESA ELECTRICA-	Q711.20	Q476.00	-Q235.20
14.02.20.99.23.	REVISION DE LINEAS -EMPRESA ELECTRICA-	Q739.20	Q476.00	-Q263.20
14.02.20.99.25.	CHEQUEO DE MEDIDOR -EMPRESA ELECTRICA-	Q1,612.80		-Q1,612.80
14.02.20.99.24.	FORRADO DE LINEAS -EMPRESA ELECTRICA-		Q151.20	Q151.20
14.02.20.99.25.	CHEQUEO DE MEDIDOR -EMPRESA ELECTRICA		Q1,215.20	Q1,215.20
14.02.20.99.26.	CAMBIO DE ACOMETIDA -EMPRESA ELECTRICA-	Q1,030.40	Q963.20	-Q67.20
14.02.20.99.28.	MANO DE OBRA -EMPRESA ELECTRICA-	Q1,110.30		-Q1,110.30
15.01.31.01.02.	INTERESES GENERADOS POR CUENTAS MONETARIAS -EMPRESA ELECTRICA-	Q76,824.59	Q95,246.87	Q18,422.28
TOTAL		Q4,140,935.71	Q4,573,796.55	Q432,860.84

FUENTE: Reporte de SICOIN GL



+502 7760-7228



eemsp@gmail.com



7av 3-29 zona 2 San Pedro Sac. S.M.

1.3 INGRESOS ACUMULADOS AL MES DE MAYO DE 2024

CUADRO No.3

**INGRESOS ACUMULADOS AL MES DE MAYO 2024
EMPRESA ELÉCTRICA MUNICIPAL DE SAN PEDRO
SACATEPÉQUEZ, SAN MARCOS**

RUBRO	DESCRIPCIÓN	MONTO
11.02.90.02.02.	TASA MUNICIPAL POR ALUMBRADO PUBLICO -EMPRESA ELECTRICA-	Q472,433.89
11.03.10.99.01.	OTRAS CONTRIBUCIONES POR MEJORAS (APORTES) -EMPRESA ELECTRICA-	Q168,506.51
11.06.10.01.02.	MULTAS ADMINISTRATIVAS -EMPRESA ELECTRICA-	Q53,643.00
13.02.60.10.01.	TRASPASO POR NOMBRE -EMPRESA ELECTRICA-	Q7,000.00
13.02.60.99.02.	SOLVENCIAS -EMPRESA ELECTRICA	Q6,180.00
14.02.20.02.00.	De Alumbrado Publico	Q62,604.01
14.02.20.03.03.	RECONEXION -EMPRESA ELECTRICA-	Q272,456.18
14.02.20.04.01.	LUZ EXTRA -EMPRESA ELECTRICA-	Q800,342.65
14.02.20.99.01.	CARGOS POR ENERGIA ELECTRICA -EMPRESA ELECTRICA-	Q17,201,252.81
14.02.20.99.04.	SERVICIO NUEVO 220V. COMERCIAL -EMPRESA ELECTRICA-	Q17,472.00
14.02.20.99.05.	SERVICIO NUEVO 220V. RESIDENCIAL -EMPRESA ELECTRICA-	Q39,009.60
14.02.20.99.10.	TRASLADO DE MEDIDOR -EMPRESA ELECTRICA-	Q1,232.00
14.02.20.99.11.	TRASLADO DE POSTES -EMPRESA ELECTRICA-	Q4,636.50
14.02.20.99.12.	CARGO POR CONSUMIDOR -EMPRESA ELECTRICA-	Q1,608,327.67
14.02.20.99.13.	CARGO POR POTENCIA MAXIMA -EMPRESA ELECTRICA-	Q100,305.42
14.02.20.99.14.	CARGO POR POTENCIA CONTRATADA -EMPRESA ELECTRICA-	Q134,330.02
14.02.20.99.15.	SUSPENSION TEMPORAL DEL SERVICIO -EMPRESA ELECTRICA-	Q112.00
14.02.20.99.16.	SUSPENSION DEFINITIVA DEL SERVICIO -EMPRESA ELECTRICA-	Q22.40
14.02.20.99.17.	SUSPENSION DE ENERGIA ELECTRICA -EMPRESA ELECTRICA-	Q1,250.00
14.02.20.99.18.	SUSPENSION DE SERVICIO -EMPRESA ELECTRICA-	Q272.40
14.02.20.99.19.	PENALIZACION NTSD -EMPRESA ELECTRICA-	Q838.29
14.02.20.99.20.	PENALIZACION BAJO FP NTSD -EMPRESA ELECTRICA-	Q13,914.92
14.02.20.99.21.	MARCHAMO DE PLOMO -EMPRESA ELECTRICA-	Q495.20
14.02.20.99.22.	MARCHAMO CANDADO -EMPRESA ELECTRICA-	Q3,578.40
14.02.20.99.23.	REVISION DE LINEAS -EMPRESA ELECTRICA-	Q3,012.80
14.02.20.99.24.	FORRADO DE LINEAS -EMPRESA ELECTRICA-	Q1,360.80
14.02.20.99.25.	CHEQUEO DE MEDIDOR -EMPRESA ELECTRICA	Q9,968.00
14.02.20.99.26.	CAMBIO DE ACOMETIDA -EMPRESA ELECTRICA-	Q6,496.00
15.01.31.01.02.	INTERESES GENERADOS POR CUENTAS MONETARIAS -EMPRESA ELECTRICA-	Q374,485.05
TOTAL :		Q21,365,538.52



+502 7760 7228 FUENTE: Reporte de SICOIN GL



eemsp@gmail.com



7av 3-29 zona 2 San Pedro Sac. S.M.

2. EGRESOS

2.1. EGRESOS DEL MES DE ABRIL 2024

Los egresos durante el mes de mayo 2024 fueron de cuatro millones ciento novecientos un mil ciento treinta y tres quetzales con veinte centavos Q4,901,133.20 clasificados en renglones de gasto que se dan a conocer en el siguiente cuadro:

CUADRO No. 4
EGRESOS DEL MES DE MAYO
EMPRESA ELÉCTRICA MUNICIPAL
SAN PEDRO SACATEPÉQUEZ, SAN MARCOS

RENLÓN	DESCRIPCIÓN	MONTO
011	PERSONAL PERMANENTE	Q171,621.47
015	COMPLEMENTOS ESPECÍFICOS AL PERSONAL PERMANENTE	Q26,574.19
022	PERSONAL POR CONTRATO	Q97,701.19
027	COMPLEMENTOS ESPECÍFICOS AL PERSONAL TEMPORAL	Q6,741.94
051	APORTE PATRONAL AL IGSS	Q28,659.02
055	APORTE PARA CLASES PASIVAS	Q26,859.48
062	DIETAS PARA CARGOS REPRESENTATIVOS	Q40,000.00
073	BONO VACACIONAL	Q800.00
111	ENERGÍA ELÉCTRICA	Q3,059,700.40
113	TELEFONÍA	Q9,785.30
183	SERVICIOS JURÍDICOS	Q8,000.00
184	SERVICIOS ECONÓMICOS, FINANCIEROS, CONTABLES Y DE AUDITORÍA	Q8,000.00
188	SERVICIOS DE INGENIERÍA, ARQUITECTURA Y SUPERVISIÓN DE OBRAS	Q20,500.00
189	OTROS ESTUDIOS Y/O SERVICIOS	Q2,800.00
199	OTROS SERVICIOS	Q2,280.00
211	ALIMENTOS PARA PERSONAS	Q9,790.00
214	PRODUCTOS AGROFORESTALES, MADERA, CORCHO Y SUS MANUFACTURAS	Q385,342.30
272	PRODUCTOS DE VIDRIO	Q915.00
275	PRODUCTOS DE CEMENTO, PÓMEZ, ASBESTO Y YESO	Q383,499.20
297	MATERIALES, PRODUCTOS Y ACCS. ELÉCTRICOS, CABLEADO ESTRUCTURADO DE REDES INFORMÁTICAS Y TELEFÓNICAS	Q520,276.70
322	MOBILIARIO Y EQUIPO DE OFICINA	Q9,050.00
422	JUBILACIONES Y/O RETIROS	Q8,100.00
451	TRANSFERENCIAS A LA ADMINISTRACIÓN CENTRAL	Q17,522.09
913	SENTENCIAS JUDICIALES	Q56,614.92
	TOTAL	Q4,901,133.20



+502 7760-7228



eemsp@guatemala.gm



7av 3-29 zona 2 San Pedro Sac. S.M.

FUENTE: Reporte de SICOIN-GL

2.2. COMPARATIVO DE EGRESOS

En el mes de mayo del año 2023 los egresos representan la cantidad de cuatro millones cuatrocientos doce mil novecientos setenta quetzales con cincuenta y ocho centavos Q4,412,970.58 y en el año 2024 la cantidad de cuatro millones novecientos un mil ciento treinta y tres quetzales con veinte centavos Q4,901,133.20 detallando la información de los renglones afectados en el siguiente cuadro:

CUADRO No. 5

CUADRO COMPARATIVO DE EGRESOS DEL MES DE MAYO

EMPRESA ELÉCTRICA MUNICIPAL

SAN PEDRO SACATEPÉQUEZ

RENGLÓN	DESCRIPCIÓN	2023	2024	DIFERENCIA
011	PERSONAL PERMANENTE	Q150,898.93	Q171,621.47	Q20,722.54
015	COMPLEMENTOS ESPECÍFICOS AL PERSONAL PERMANENTE	Q23,800.00	Q26,574.19	Q2,774.19
021	PERSONAL SUPERNUMERARIO	Q34,885.94		-Q34,885.94
022	PERSONAL POR CONTRATO	Q55,476.50	Q97,701.19	Q42,224.69
027	COMPLEMENTOS ESPECÍFICOS AL PERSONAL TEMPORAL	Q6,250.00	Q6,741.94	Q491.94
051	APORTE PATRONAL AL IGSS	Q26,522.71	Q28,659.02	Q2,136.31
055	APORTE PARA CLASES PASIVAS	Q24,857.28	Q26,859.48	Q2,002.20
062	DIETAS PARA CARGOS REPRESENTATIVOS	Q20,000.00	Q40,000.00	Q20,000.00
073	BONO VACACIONAL	Q1,200.00	Q800.00	-Q400.00
111	ENERGÍA ELÉCTRICA	Q2,993,860.84	Q3,059,700.40	Q65,839.56
113	TELEFONÍA	Q3,564.02	Q9,785.30	Q6,221.28
122	IMPRESIÓN, ENCUADERNACIÓN Y REPRODUCCIÓN	Q130.00		-Q130.00
158	DERECHOS DE BIENES INTANGIBLES	Q2,550.00		-Q2,550.00
181	ESTUDIOS, INVESTIGACIONES Y PROYECTOS DE PRE-FACTIBILIDAD Y FACTIBILIDAD	Q12,000.00		-Q12,000.00
183	SERVICIOS JURÍDICOS	Q8,000.00	Q8,000.00	Q0.00
184	SERVICIOS ECONÓMICOS, FINANCIEROS, CONTABLES Y DE AUDITORÍA	Q8,000.00	Q8,000.00	Q0.00
187	SERVICIOS POR ACTUACIONES ARTÍSTICAS Y DEPORTIVAS	Q18,000.00		-Q18,000.00
188	SERVICIOS DE INGENIERÍA, ARQUITECTURA Y SUPERVISIÓN DE OBRAS	Q15,000.00	Q20,500.00	Q5,500.00
189	OTROS ESTUDIOS Y/O SERVICIOS		Q2,800.00	Q2,800.00
195	IMPUESTOS, DERECHOS Y TASAS	Q200.00		-Q200.00
199	OTROS SERVICIOS	Q4,280.00	Q2,280.00	-Q2,000.00
211	ALIMENTOS PARA PERSONAS	Q9,001.50	Q9,790.00	Q788.50
214	PRODUCTOS AGROFORESTALES, MADERA, CORCHO Y SUS MANUFACTURAS	Q265,858.70	Q385,342.30	Q119,483.60
244	PRODUCTOS DE ARTES GRÁFICAS	Q300.00		-Q300.00
267	TINTES, PINTURAS Y COLORANTES	Q12,435.00		-Q12,435.00
272	PRODUCTOS DE VIDRIO	Q4,280.00	Q915.00	-Q3,365.00



+502 7760-7228



eemsp@gmail.com



7av 3-29 zona 2 San Pedro Sac. S.M.



275	PRODUCTOS DE CEMENTO, PÓMEZ, ASBESTO Y YESO	Q261,706.30	Q383,499.20	Q121,792.90
291	ÚTILES DE OFICINA	Q3,770.00		-Q3,770.00
297	MATERIALES, PRODUCTOS Y ACCS. ELÉCTRICOS, CABLEADO ESTRUCTURADO DE REDES INFORMÁTICAS Y TELEFÓNICAS	Q368,941.64	Q520,276.70	Q151,335.06
298	ACCESORIOS Y REPUESTOS EN GENERAL	Q650.00		-Q650.00
322	MOBILIARIO Y EQUIPO DE OFICINA	Q36,570.00	Q9,050.00	-Q27,520.00
328	EQUIPO DE CÓMPUTO	Q19,050.00		-Q19,050.00
415	VACACIONES PAGADAS POR RETIRO	Q1,350.00		-Q1,350.00
422	JUBILACIONES Y/O RETIROS	Q4,050.00	Q8,100.00	Q4,050.00
451	TRANSFERENCIAS A LA ADMINISTRACIÓN CENTRAL	Q15,531.22	Q17,522.09	Q1,990.87
913	SENTENCIAS JUDICIALES		Q56,614.92	Q56,614.92
TOTAL		Q4,412,970.58	Q4,901,133.20	Q488,162.62

FUENTE: Reporte de SICOIN GL

La comparación de los egresos en el mes de mayo de los años 2023 y 2024 se encuentra representado por la cantidad de Q488,162.62 como se presenta en la siguiente gráfica:

GRAFICA No. 2
COMPARATIVO DE EGRESOS DEL MES DE MAYO
EMPRESA ELÉCTRICA MUNICIPAL
SAN PEDRO SACATEPÉQUEZ, SAN MARCOS



+502 7760

eemsps@gmail.com FUENTE: Reporte de SICOIN GL

7av 3-29 zona 2 San Pedro Sac. S.M.

CUADRO No. 6

CUADRO DE EGRESOS ACUMULADOS AL MES DE MAYO DE 2024

EMPRESA ELÉCTRICA MUNICIPAL

SAN PEDRO SACATEPÉQUEZ

RENGLÓN	DESCRIPCIÓN	MONTO
011	PERSONAL PERMANENTE	Q860,980.54
015	COMPLEMENTOS ESPECIFICOS AL PERSONAL PERMANENTE	Q133,243.68
022	PERSONAL POR CONTRATO	Q461,438.82
027	COMPLEMENTOS ESPECIFICOS AL PERSONAL TEMPORAL	Q31,278.14
051	APORTE PATRONAL AL IGSS	Q112,619.99
055	APORTE PARA CLASES PASIVAS	Q105,263.09
062	DIETAS PARA CARGOS REPRESENTATIVOS	Q132,000.00
073	BONO VACACIONAL	Q3,400.00
079	OTRAS PRESTACIONES	Q18,000.00
111	ENERGÍA ELÉCTRICA	Q15,103,453.69
113	TELEFONÍA	Q15,108.34
121	DIVULGACIÓN E INFORMACIÓN	Q6,000.00
168	MANTENIMIENTO Y REPARACIÓN DE EQUIPO DE CÓMPUTO	Q200.00
183	SERVICIOS JURÍDICOS	Q31,483.87
184	SERVICIOS ECONÓMICOS, FINANCIEROS, CONTABLES Y DE AUDITORÍA	Q31,483.87
188	SERVICIOS DE INGENIERÍA, ARQUITECTURA Y SUPERVISIÓN DE OBRAS	Q64,532.26
189	OTROS ESTUDIOS Y/O SERVICIOS	Q3,050.00
191	PRIMAS Y GASTOS DE SEGUROS Y FIANZAS	Q20,094.80
195	IMPUESTOS, DERECHOS Y TASAS	Q100.00
199	OTROS SERVICIOS	Q7,210.00
211	ALIMENTOS PARA PERSONAS	Q19,066.50
214	PRODUCTOS AGROFORESTALES, MADERA, CORCHO Y SUS MANUFACTURAS	Q385,342.30
232	ACABADOS TEXTILES	Q300.00
243	PRODUCTOS DE PAPEL O CARTÓN	Q11,200.00
261	ELEMENTOS Y COMPUESTOS QUÍMICOS	Q550.00
267	TINTES, PINTURAS Y COLORANTES	Q5,795.00
268	PRODUCTOS PLÁSTICOS, NYLON, VINIL Y P.V.C.	Q17,914.00
272	PRODUCTOS DE VIDRIO	Q915.00
275	PRODUCTOS DE CEMENTO, PÓMEZ, ASBESTO Y YESO	Q524,766.20
292	PRODUCTOS SANITARIOS, DE LIMPIEZA Y DE USO PERSONAL	Q16,801.80
297	MATERIALES, PRODUCTOS Y ACCS. ELÉCTRICOS, CABLEADO ESTRUCTURADO DE REDES INFORMÁTICAS Y TELEFÓNICAS	Q1,278,209.70
298	ACCESORIOS Y REPUESTOS EN GENERAL	Q790.00
322	MOBILIARIO Y EQUIPO DE OFICINA	Q43,950.00
324	EQUIPO EDUCACIONAL, CULTURAL Y RECREATIVO	Q2,150.00
328	EQUIPO DE CÓMPUTO	Q53,985.00
329	OTRAS MAQUINARIAS Y EQUIPOS	Q2,215.00
422	JUBILACIONES Y/O RETIROS	Q51,300.00
451	TRANSFERENCIAS A LA ADMINISTRACIÓN CENTRAL	Q85,888.11
913	SENTENCIAS JUDICIALES	Q56,614.92
TOTAL		Q19,698,694.62

FUENTE: Reporte de SICOIN GL



+502 7750-722




eemsp@ gmail.com




7av 3-2 zona 2 San Pedro Sac. S.M.

Con el presente se da a conocer los ingresos y egresos del mes de mayo correspondiente al año 2024 los cuales fueron obtenidos en el Sistema utilizado en la Empresa Eléctrica Municipal de San Pedro Sacatepéquez, departamento de San Marcos.

 +502 7760-7228

 eemsps@gmail.com

 7av 3-29 zona 2 San Pedro Sac. S.M.