


# INFORME DE INGRESOS Y EGRESOS

## ABRIL 2024

 +502 7760-7228

 eemsp@gmail.com

 7av 3-29 zona 2 San Pedro Sac. S.M.

**EMPRESA ELÉCTRICA MUNICIPAL DE SAN PEDRO SACATEPÉQUEZ  
SAN MARCOS**

**1. ÁREAS**

**1.1. INGRESOS DEL MES DE ABRIL DE 2024**

Los ingresos correspondientes al mes de abril del año dos mil veinticuatro en la Empresa Eléctrica Municipal de San Pedro Sacatepéquez, San Marcos corresponden a cuatro millones ciento noventa y dos mil trescientos sesenta y un mil quetzales con noventa y dos centavos Q4,192,361.92.

**CUADRO No.1**

**INGRESOS DEL MES DE ABRIL  
EMPRESA ELÉCTRICA MUNICIPAL  
SAN PEDRO SACATEPÉQUEZ**

RUBRO	DESCRIPCIÓN	MONTO
11.02.90.02.02.	TASA MUNICIPAL POR ALUMBRADO PUBLICO -EMPRESA ELECTRICA-	Q99,778.88
11.03.10.99.01.	OTRAS CONTRIBUCIONES POR MEJORAS (APORTES) -EMPRESA ELECTRICA-	Q23,400.00
11.06.10.01.02.	MULTAS ADMINISTRATIVAS -EMPRESA ELECTRICA-	Q20,670.00
13.02.60.10.01.	TRASPASO POR NOMBRE -EMPRESA ELECTRICA-	Q1,652.00
13.02.60.99.02.	SOLVENCIAS -EMPRESA ELECTRICA	Q975.00
14.02.20.02.00.	De Alumbrado Publico	Q8,340.72
14.02.20.03.03.	RECONEXION -EMPRESA ELECTRICA-	Q55,309.35
14.02.20.04.01.	LUZ EXTRA -EMPRESA ELECTRICA-	Q62,410.37
14.02.20.99.01.	CARGOS POR ENERGIA ELECTRICA -EMPRESA ELECTRICA-	Q3,435,630.19
14.02.20.99.04.	SERVICIO NUEVO 220V. COMERCIAL -EMPRESA ELECTRICA-	Q2,688.00
14.02.20.99.05.	SERVICIO NUEVO 220V. RESIDENCIAL -EMPRESA ELECTRICA-	Q6,944.00
14.02.20.99.10.	TRASLADO DE MEDIDOR -EMPRESA ELECTRICA-	Q313.60
14.02.20.99.12.	CARGO POR CONSUMIDOR -EMPRESA ELECTRICA-	Q338,162.42
14.02.20.99.13.	CARGO POR POTENCIA MAXIMA -EMPRESA ELECTRICA-	Q13,768.20
14.02.20.99.14.	CARGO POR POTENCIA CONTRATADA -EMPRESA ELECTRICA-	Q18,163.09
14.02.20.99.15.	SUSPENSION TEMPORAL DEL SERVICIO -EMPRESA ELECTRICA-	Q89.60
14.02.20.99.16.	SUSPENSION DEFINITIVA DEL SERVICIO -EMPRESA ELECTRICA-	Q22.40
14.02.20.99.20.	PENALIZACION BAJO FP NTSD -EMPRESA ELECTRICA-	Q2,653.23



+502 7760-7228



eemsp@comail.com



7av 3-29 zona 2 San Pedro Sac. S.M.



14.02.20.99.21.	MARCHAMO DE PLOMO -EMPRESA ELECTRICA-	Q73.60
14.02.20.99.22.	MARCHAMO CANDADO -EMPRESA ELECTRICA-	Q683.20
14.02.20.99.23.	REVISION DE LINEAS -EMPRESA ELECTRICA-	Q840.00
14.02.20.99.25.	CHEQUEO DE MEDIDOR -EMPRESA ELECTRICA	Q1,696.80
14.02.20.99.26.	CAMBIO DE ACOMETIDA -EMPRESA ELECTRICA-	Q1,276.80
15.01.31.01.02.	INTERESES GENERADOS POR CUENTAS MONETARIAS - EMPRESA ELECTRICA-	Q96,820.47
<b>TOTAL</b>		<b>Q4,192,361.92</b>

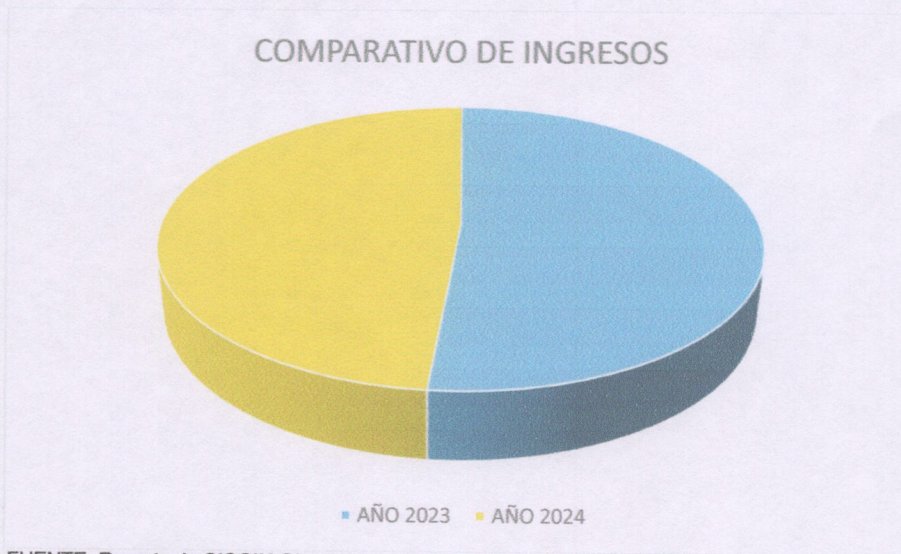
FUENTE: Reporte de SICOIN GL

## 1.2. COMPARATIVO DE INGRESOS

Se presenta a continuación la gráfica comparativa de ingresos del mes de abril del año 2023 está representada por la cantidad de Q4,021,055.75 y en el año 2024 con la cantidad de Q4,192,31.92.

### GRAFICA No. 1

#### INGRESOS COMPARATIVOS DEL MES DE ABRIL EMPRESA ELÉCTRICA MUNICIPAL SAN PEDRO SACATEPÉQUEZ



+502 7760

eemsp@gmail.com

FUENTE: Reporte de SICOIN GL

7av 3-29 zona 2 San Pedro Sac. S.M.

La comparación de los ingresos en el mes de abril de los años 2023 y 2024 representa la cantidad de Q171,306.17 como se presenta en el siguiente cuadro:

**CUADRO No.2**  
**INGRESOS COMPARATIVOS DEL MES DE ABRIL**  
**EMPRESA ELÉCTRICA MUNICIPAL**  
**SAN PEDRO SACATEPÉQUEZ**

RUBRO	DESCRIPCIÓN	2023	2024	DIFERENCIA
11.02.90.02.00.	Tasa municipal por alumbrado público	Q83,806.44	Q99,778.88	Q15,972.44
11.03.10.99.01.	OTRAS CONTRIBUCIONES POR MEJORAS (APORTES) -EMPRESA ELECTRICA-	Q47,413.15	Q23,400.00	-Q24,013.15
11.04.20.99.01.	ARRENDAMIENTO DE POSTES -EMPRESA ELECTRICA-	Q266,400.00		-Q266,400.00
11.06.10.01.02.	MULTAS ADMINISTRATIVAS -EMPRESA ELECTRICA-	Q4,180.00	Q20,670.00	Q16,490.00
13.02.60.10.01.	TRASPASO POR NOMBRE -EMPRESA ELECTRICA-	Q1,540.00	Q1,652.00	Q112.00
13.02.60.99.03.	SOLVENCIAS -EMPRESA ELECTRICA-	Q750.00	Q975.00	Q225.00
14.02.20.02.00.	De Alumbrado Publico	Q6,075.13	Q8,340.72	Q2,265.59
14.02.20.03.03.	RECONEXION -EMPRESA ELECTRICA-	Q61,703.64	Q55,309.35	-Q6,394.29
14.02.20.04.01.	LUZ EXTRA -EMPRESA ELECTRICA-	Q32,536.67	Q62,410.37	Q29,873.70
14.02.20.99.01.	CARGOS POR ENERGIA ELECTRICA -EMPRESA ELECTRICA-	Q3,106,169.89	Q3,435,630.19	Q329,460.30
14.02.20.99.03.	SERVICIO NUEVO 110 V. RESIDENCIAL - EMPRESA ELECTRICA	Q224.00		-Q224.00
14.02.20.99.04.	SERVICIO NUEVO 220 V. COMERCIAL - EMPRESA ELECTRICA	Q3,360.00	Q2,688.00	-Q672.00
14.02.20.99.05.	SERVICIO NUEVO 220 V. RESIDENCIAL - EMPRESA ELECTRICA	Q6,496.00	Q6,944.00	Q448.00
14.02.20.99.10.	TRASLADO DE MEDIDOR -EMPRESA ELECTRICA-	Q89.60	Q313.60	Q224.00
14.02.20.99.12.	CARGO POR CONSUMIDOR -EMPRESA ELECTRICA-	Q279,633.10	Q338,162.42	Q58,529.32
14.02.20.99.13.	CARGO POR POTENCIA MAXIMA -EMPRESA ELECTRICA-	Q16,184.74	Q13,768.20	-Q2,416.54
14.02.20.99.14.	CARGO POR POTENCIA CONTRATADA - EMPRESA ELECTRICA-	Q19,818.37	Q18,163.09	-Q1,655.28
14.02.20.99.15.	SUSPENSION TEMPORAL DEL SERVICIO - EMPRESA ELECTRICA-		Q89.60	Q89.60
14.02.20.99.16.	SUSPENSION DEFINITIVA DEL SERVICIO - EMPRESA ELECTRICA-		Q22.40	Q22.40
14.02.20.99.17.	SUSPENSION DE ENERGIA ELECTRICA - EMPRESA ELECTRICA-	Q250.00		-Q250.00
14.02.20.99.19.	PENALIZACION NTSD -EMPRESA ELECTRICA-	Q184.81		-Q184.81
14.02.20.99.20.	PENALIZACION BAJO FP NTSD -EMPRESA ELECTRICA	Q2,581.54	Q2,653.23	Q71.69
14.02.20.99.21.	MARCHAMO DE PLOMO -EMPRESA ELECTRICA-	Q30.60	Q73.60	Q43.00
14.02.20.99.22.	MARCHAMO CANDADO -EMPRESA ELECTRICA-	Q627.20	Q683.20	Q56.00
14.02.20.99.23.	REVISION DE LINEAS -EMPRESA ELECTRICA-	Q627.20	Q840.00	Q212.80

+502 7760-7225  
 gmail.com  
 7av 3-29 zona 2 San Pedro Sac. S.M.



14.02.20.99.24.	FORRADO DE LINEAS -EMPRESA ELECTRICA-	Q201.60		-Q201.60
14.02.20.99.25.	CHEQUEO DE MEDIDOR -EMPRESA ELECTRICA-	Q1,528.80	Q1,696.80	Q168.00
14.02.20.99.26.	CAMBIO DE ACOMETIDA -EMPRESA ELECTRICA-	Q537.60	Q1,276.80	Q739.20
15.01.31.01.02.	INTERESES GENERADOS POR CUENTAS MONETARIAS -EMPRESA ELECTRICA-	Q78,105.67	Q96,820.47	Q18,714.80
<b>TOTAL</b>		<b>Q4,021,055.75</b>	<b>Q4,192,361.92</b>	<b>Q171,306.17</b>

FUENTE: Reporte de SICOIN GL

### 1.3 INGRESOS ACUMULADOS AL MES DE ABRIL DE 2024

#### CUADRO No.3

### INGRESOS ACUMULADOS AL MES DE ABRIL 2024 EMPRESA ELÉCTRICA MUNICIPAL DE SAN PEDRO SACATEPÉQUEZ, SAN MARCOS

RUBRO	DESCRIPCIÓN	MONTO
11.02.90.02.02.	TASA MUNICIPAL POR ALUMBRADO PUBLICO -EMPRESA ELECTRICA-	Q374,778.70
11.03.10.99.01.	OTRAS CONTRIBUCIONES POR MEJORAS (APORTES) -EMPRESA ELECTRICA-	Q128,091.29
11.06.10.01.02.	MULTAS ADMINISTRATIVAS -EMPRESA ELECTRICA-	Q41,241.00
13.02.60.10.01.	TRASPASO POR NOMBRE -EMPRESA ELECTRICA-	Q6,384.00
13.02.60.99.02.	SOLVENCIAS -EMPRESA ELECTRICA	Q4,980.00
14.02.20.02.00.	De Alumbrado Publico	Q45,337.62
14.02.20.03.03.	RECONEXION -EMPRESA ELECTRICA-	Q216,434.42
14.02.20.04.01.	LUZ EXTRA -EMPRESA ELECTRICA-	Q572,459.81
14.02.20.99.01.	CARGOS POR ENERGIA ELECTRICA -EMPRESA ELECTRICA-	Q13,589,089.74
14.02.20.99.04.	SERVICIO NUEVO 220V. COMERCIAL -EMPRESA ELECTRICA-	Q16,800.00
14.02.20.99.05.	SERVICIO NUEVO 220V. RESIDENCIAL -EMPRESA ELECTRICA-	Q32,513.60
14.02.20.99.10.	TRASLADO DE MEDIDOR -EMPRESA ELECTRICA-	Q985.60
14.02.20.99.12.	CARGO POR CONSUMIDOR -EMPRESA ELECTRICA-	Q1,273,741.66
14.02.20.99.13.	CARGO POR POTENCIA MAXIMA -EMPRESA ELECTRICA-	Q74,997.29
14.02.20.99.14.	CARGO POR POTENCIA CONTRATADA -EMPRESA ELECTRICA-	Q100,623.46
14.02.20.99.15.	SUSPENSION TEMPORAL DEL SERVICIO -EMPRESA ELECTRICA-	Q112.00
14.02.20.99.16.	SUSPENSION DEFINITIVA DEL SERVICIO -EMPRESA ELECTRICA-	Q22.40
14.02.20.99.17.	SUSPENSION DE ENERGIA ELECTRICA -EMPRESA ELECTRICA-	Q1,250.00
14.02.20.99.19.	PENALIZACION NTSD -EMPRESA ELECTRICA-	Q158.72
14.02.20.99.20.	PENALIZACION BAJO FP NTSD -EMPRESA ELECTRICA-	Q10,879.68
14.02.20.99.21.	MARCHAMO DE PLOMO -EMPRESA ELECTRICA-	Q488.40



+502 7760-7228



eemsp@gmail.com



7av 3-25 Zona 2 San Pedro Sac. S.M.



14.02.20.99.22.	MARCHAMO CANDADO -EMPRESA ELECTRICA-	Q3,102.40
14.02.20.99.23.	REVISION DE LINEAS -EMPRESA ELECTRICA-	Q2,536.80
14.02.20.99.24.	FORRADO DE LINEAS -EMPRESA ELECTRICA-	Q1,209.60
14.02.20.99.25.	CHEQUEO DE MEDIDOR -EMPRESA ELECTRICA	Q8,752.80
14.02.20.99.26.	CAMBIO DE ACOMETIDA -EMPRESA ELECTRICA-	Q5,532.80
15.01.31.01.02.	INTERESES GENERADOS POR CUENTAS MONETARIAS -EMPRESA ELECTRICA-	Q279,238.18
<b>TOTAL</b>		<b>Q16,791,741.97</b>

FUENTE: Reporte de SICOIN GL

## 2. EGRESOS

### 2.1. EGRESOS DEL MES DE ABRIL 2024

Los egresos durante el mes de abril 2024 fueron de cuatro millones trescientos ochenta y cinco mil ochocientos treinta y cinco quetzales con diecisiete centavos Q4,385,835.17 clasificados en renglones de gasto que se dan a conocer en el siguiente cuadro:

**CUADRO No. 4**  
**EGRESOS DEL MES DE ABRIL**  
**EMPRESA ELÉCTRICA MUNICIPAL**  
**SAN PEDRO SACATEPÉQUEZ, SAN MARCOS**

RENGLÓN	DESCRIPCIÓN	MONTO
011	PERSONAL PERMANENTE	Q174,304.61
015	COMPLEMENTOS ESPECÍFICOS AL PERSONAL PERMANENTE	Q27,000.00
022	PERSONAL POR CONTRATO	Q94,289.80
027	COMPLEMENTOS ESPECÍFICOS AL PERSONAL TEMPORAL	Q6,500.00
051	APORTE PATRONAL AL IGSS	Q28,614.76
055	APORTE PARA CLASES PASIVAS	
062	DIETAS PARA CARGOS REPRESENTATIVOS	Q40,000.00
073	BONO VACACIONAL	Q1,400.00
111	ENERGÍA ELÉCTRICA	Q2,916,293.31
113	TELEFONÍA	Q875.30
168	MANTENIMIENTO Y REPARACIÓN DE EQUIPO DE CÓMPUTO	Q200.00
183	SERVICIOS JURÍDICOS	Q8,000.00
184	SERVICIOS ECONÓMICOS, FINANCIEROS, CONTABLES Y DE AUDITORÍA	Q8,000.00
188	SERVICIOS DE INGENIERÍA, ARQUITECTURA Y SUPERVISIÓN DE OBRAS	Q15,000.00
189	OTROS ESTUDIOS Y/O SERVICIOS	Q250.00
195	IMPUESTOS, DERECHOS Y TASAS	Q100.00
199	OTROS SERVICIOS	Q2,720.00
211	ALIMENTOS PARA PERSONAS	Q6,064.50
232	ACABADOS TEXTILES	Q300.00
243	PRODUCTOS DE PAPEL O CARTÓN	Q11,200.00
261	ELEMENTOS Y COMPUESTOS QUÍMICOS	Q550.00
267	TINTES, PINTURAS Y COLORANTES	Q5,795.00



+502 7760-7228



eemsp@gmail.com



7av 3-29 zona 2 San Pedro Sac. S.M.



268	PRODUCTOS PLÁSTICOS, NYLON, VINIL Y P.V.C.	Q17,914.00
275	PRODUCTOS DE CEMENTO, PÓMEZ, ASBESTO Y YESO	Q141,267.00
292	PRODUCTOS SANITARIOS, DE LIMPIEZA Y DE USO PERSONAL	Q16,801.80
297	MATERIALES, PRODUCTOS Y ACCS. ELÉCTRICOS, CABLEADO ESTRUCTURADO DE REDES INFORMÁTICAS Y TELEFÓNICAS	Q757,933.00
298	ACCESORIOS Y REPUESTOS EN GENERAL	Q790.00
322	MOBILIARIO Y EQUIPO DE OFICINA	Q27,800.00
328	EQUIPO DE CÓMPUTO	Q48,035.00
329	OTRAS MAQUINARIAS Y EQUIPOS	Q2,215.00
422	JUBILACIONES Y/O RETIROS	Q8,100.00
451	TRANSFERENCIAS A LA ADMINISTRACIÓN CENTRAL	Q17,522.09
<b>TOTAL</b>		<b>Q4,385,835.17</b>

FUENTE: Reporte de SICOIN GL

## 2.2. COMPARATIVO DE EGRESOS

En el mes de abril del año 2023 los egresos representan la cantidad de tres millones trescientos cinco mil seiscientos setena y siete quetzales con treinta y dos centavos Q3,305,677.32 y en el año 2024 la cantidad de cuatro millones trescientos ochenta y cinco mil ochocientos treinta y cinco quetzales con diecisiete centavos Q4,385,835.17 detallando la información de los renglones afectados en el siguiente cuadro:

CUADRO No. 5

### CUADRO COMPARATIVO DE EGRESOS DEL MES DE ABRIL

#### EMPRESA ELÉCTRICA MUNICIPAL

#### SAN PEDRO SACATEPÉQUEZ

RENGLÓN	DESCRIPCIÓN	2023	2024	DIFERENCIA
011	PERSONAL PERMANENTE	Q156,455.38	Q174,304.61	Q17,849.23
015	COMPLEMENTOS ESPECÍFICOS AL PERSONAL PERMANENTE	Q24,843.10	Q27,000.00	Q2,156.90
021	PERSONAL SUPERNUMERARIO	Q34,885.94		-Q34,885.94
022	PERSONAL POR CONTRATO	Q57,793.10	Q94,289.80	Q36,496.70
027	COMPLEMENTOS ESPECÍFICOS AL PERSONAL TEMPORAL	Q7,871.62	Q6,500.00	-Q1,371.62
051	APORTE PATRONAL AL IGSS	Q27,000.79	Q28,614.76	Q1,613.97
055	APORTE PARA CLASES PASIVAS	Q25,305.34		-Q25,305.34
062	DIETAS PARA CARGOS REPRESENTATIVOS	Q10,400.00	Q40,000.00	Q29,600.00
073	BONO VACACIONAL	Q800.00	Q1,400.00	Q600.00
111	ENERGÍA ELÉCTRICA	Q2,828,914.13	Q2,916,293.31	Q87,379.18
113	TELEFONÍA	Q3,571.70	Q875.30	-Q2,696.40
168	MANTENIMIENTO Y REPARACIÓN DE EQUIPO DE CÓMPUTO		Q200.00	Q200.00
183	SERVICIOS JURÍDICOS	Q8,000.00	Q8,000.00	Q0.00
184	SERVICIOS ECONÓMICOS, FINANCIEROS, CONTABLES Y DE AUDITORÍA	Q8,000.00	Q8,000.00	Q0.00
187	SERVICIOS POR ACTUACIONES ARTÍSTICAS Y DEPORTIVAS	Q5,000.00		-Q5,000.00
188	SERVICIOS DE INGENIERÍA, ARQUITECTURA Y SUPERVISIÓN DE OBRAS	Q15,000.00	Q15,000.00	Q0.00
189	OTROS ESTUDIOS Y/O SERVICIOS	Q7,000.00	Q250.00	-Q6,750.00
195	IMPUESTOS, DERECHOS Y TASAS		Q100.00	Q100.00
199	OTROS SERVICIOS	Q10,680.00	Q2,720.00	-Q7,960.00
211	ALIMENTOS PARA PERSONAS		Q6,064.50	Q6,064.50



+502 7760-7228



eemsp@gmail.com



7av 3-29 zona 2 San Pedro Sac. S.M.



Código	Descripción	2023	2024
232	ACABADOS TEXTILES		Q300.00
243	PRODUCTOS DE PAPEL O CARTÓN	Q11,200.00	Q11,200.00
261	ELEMENTOS Y COMPUESTOS QUÍMICOS		Q550.00
267	TINTES, PINTURAS Y COLORANTES		Q5,795.00
268	PRODUCTOS PLÁSTICOS, NYLON, VINIL Y P.V.C.		Q17,914.00
275	PRODUCTOS DE CEMENTO, PÓMEZ, ASBESTO Y YESO		Q141,267.00
291	ÚTILES DE OFICINA	Q525.00	-Q525.00
292	PRODUCTOS SANITARIOS, DE LIMPIEZA Y DE USO PERSONAL		Q16,801.80
297	MATERIALES, PRODUCTOS Y ACCS. ELÉCTRICOS, CABLEADO ESTRUCTURADO DE REDES INFORMÁTICAS Y TELEFÓNICAS		Q757,933.00
298	ACCESORIOS Y REPUESTOS EN GENERAL		Q790.00
322	MOBILIARIO Y EQUIPO DE OFICINA	Q9,700.00	Q27,800.00
328	EQUIPO DE CÓMPUTO	Q36,150.00	Q48,035.00
329	OTRAS MAQUINARIAS Y EQUIPOS	Q6,850.00	Q2,215.00
415	VACACIONES PAGADAS POR RETIRO	Q1,350.00	-Q1,350.00
422	JUBILACIONES Y/O RETIROS	Q4,050.00	Q8,100.00
451	TRANSFERENCIAS A LA ADMINISTRACIÓN CENTRAL	Q15,531.22	Q17,522.09
<b>TOTAL</b>		<b>Q3,305,677.32</b>	<b>Q4,385,835.17</b>

FUENTE: Reporte de SICOIN GL

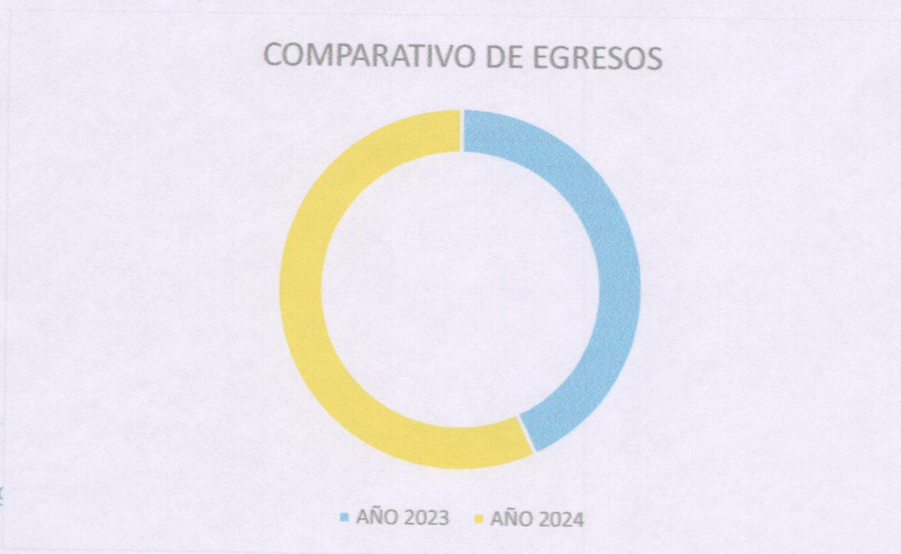
La comparación de los egresos en el mes de abril de los años 2023 y 2024 se encuentra representado por la cantidad de Q1,080,157.85 como se presenta en la siguiente gráfica:

### GRAFICA No. 2

#### COMPARATIVO DE EGRESOS DEL MES DE ABRIL

#### EMPRESA ELÉCTRICA MUNICIPAL

#### SAN PEDRO SACATEPÉQUEZ, SAN MARCOS



+502 7760

eemsp@q

7av 3-29 zona 7 San Pedro Sac S.M.

FUENTE: Reporte de SICOIN GL



**CUADRO No. 6**  
**CUADRO DE EGRESOS ACUMULADOS AL MES DE ABRIL DE 2024**  
**EMPRESA ELÉCTRICA MUNICIPAL**  
**SAN PEDRO SACATEPÉQUEZ**

RENGLÓN	DESCRIPCIÓN	MONTO
011	PERSONAL PERMANENTE	Q689,359.07
015	COMPLEMENTOS ESPECÍFICOS AL PERSONAL PERMANENTE	Q106,669.49
022	PERSONAL POR CONTRATO	Q363,737.63
027	COMPLEMENTOS ESPECÍFICOS AL PERSONAL TEMPORAL	Q24,536.20
051	APORTE PATRONAL AL IGSS	Q83,960.97
055	APORTE PARA CLASES PASIVAS	Q78,403.61
062	DIETAS PARA CARGOS REPRESENTATIVOS	Q92,000.00
073	BONO VACACIONAL	Q2,600.00
079	OTRAS PRESTACIONES	Q18,000.00
111	ENERGÍA ELÉCTRICA	Q12,043,753.29
113	TELEFONÍA	Q5,323.04
121	DIVULGACIÓN E INFORMACIÓN	Q6,000.00
168	MANTENIMIENTO Y REPARACIÓN DE EQUIPO DE CÓMPUTO	Q200.00
183	SERVICIOS JURÍDICOS	Q23,483.87
184	SERVICIOS ECONÓMICOS, FINANCIEROS, CONTABLES Y DE AUDITORÍA	Q23,483.87
188	SERVICIOS DE INGENIERÍA, ARQUITECTURA Y SUPERVISIÓN DE OBRAS	Q44,032.26
189	OTROS ESTUDIOS Y/O SERVICIOS	Q250.00
191	PRIMAS Y GASTOS DE SEGUROS Y FIANZAS	Q20,094.80
195	IMPUESTOS, DERECHOS Y TASAS	Q100.00
199	OTROS SERVICIOS	Q4,930.00
211	ALIMENTOS PARA PERSONAS	Q9,276.50
232	ACABADOS TEXTILES	Q300.00
243	PRODUCTOS DE PAPEL O CARTÓN	Q11,200.00
261	ELEMENTOS Y COMPUESTOS QUÍMICOS	Q550.00
267	TINTES, PINTURAS Y COLORANTES	Q5,795.00
268	PRODUCTOS PLÁSTICOS, NYLON, VINIL Y P.V.C.	Q17,914.00
275	PRODUCTOS DE CEMENTO, PÓMEZ, ASBESTO Y YESO	Q141,267.00
292	PRODUCTOS SANITARIOS, DE LIMPIEZA Y DE USO PERSONAL	Q16,801.80
297	MATERIALES, PRODUCTOS Y ACCS. ELÉCTRICOS, CABLEADO ESTRUCTURADO DE REDES INFORMÁTICAS Y TELEFÓNICAS	Q757,933.00
298	ACCESORIOS Y REPUESTOS EN GENERAL	Q790.00
322	MOBILIARIO Y EQUIPO DE OFICINA	Q34,900.00
324	EQUIPO EDUCACIONAL, CULTURAL Y RECREATIVO	Q2,150.00
328	EQUIPO DE CÓMPUTO	Q53,985.00
329	OTRAS MAQUINARIAS Y EQUIPOS	Q2,215.00



+502 7680-7228



eems@eemsa.com



7av 3-29 zona 2 San Pedro Sac. S.M.



422	JUBILACIONES Y/O RETIROS	Q43,200.00
451	TRANSFERENCIAS A LA ADMINISTRACIÓN CENTRAL	Q68,366.02
<b>TOTAL</b>		<b>Q14,797,561.42</b>

FUENTE: Reporte de SICOIN GL

Con el presente se da a conocer los ingresos y egresos del mes de abril correspondiente al año 2024 los cuales fueron obtenidos en el Sistema utilizado en la Empresa Eléctrica Municipal de San Pedro Sacatepéquez, departamento de San Marcos.



+502 7760-7228



eemsps@gmail.com



7av 3-29 zona 2 San Pedro Sac. S.M.