



INFORME DE INGRESOS Y EGRESOS

MAYO 2023

 +502 7760-7228

 eemsp@gmail.com

 7av 3-29 zona 2 San Pedro Sac. S.M.

**EMPRESA ELÉCTRICA MUNICIPAL DE SAN PEDRO SACATEPÉQUEZ
SAN MARCOS**

1. ÁREAS

1.1. INGRESOS DEL MES DE MAYO DE 2023

Los ingresos correspondientes al mes de mayo del año dos mil veintitrés en la Empresa Eléctrica Municipal de San Pedro Sacatepéquez, San Marcos corresponden a cuatro millones ciento cuarenta mil novecientos treinta y cinco quetzales con setenta y un centavos. Q4,140,935.71.

CUADRO No.1

**INGRESOS DEL MES DE MAYO
EMPRESA ELÉCTRICA MUNICIPAL
SAN PEDRO SACATEPÉQUEZ**

RUBRO	DESCRIPCIÓN	MONTO
11.02.90.02.00.	Tasa municipal por alumbrado público	97,236.20
11.03.10.99.01.	OTRAS CONTRIBUCIONES POR MEJORAS (APORTES) -EMPRESA ELÉCTRICA-	58,134.23
13.02.60.10.01.	TRASPASO POR NOMBRE -EMPRESA ELÉCTRICA-	2,016.00
13.02.60.99.03.	SOLVENCIAS -EMPRESA ELÉCTRICA-	855.00
14.02.20.02.00.	De Alumbrado Publico	5,866.10
14.02.20.03.03.	RECONEXIÓN -EMPRESA ELÉCTRICA-	56,850.37
14.02.20.04.01.	LUZ EXTRA -EMPRESA ELÉCTRICA-	42,915.37
14.02.20.99.01.	CARGOS POR ENERGÍA ELÉCTRICA -EMPRESA ELÉCTRICA-	3,409,000.88
14.02.20.99.03.	SERVICIO NUEVO 110 V. RESIDENCIAL -EMPRESA ELÉCTRICA	30.00
14.02.20.99.04.	SERVICIO NUEVO 220 V. COMERCIAL -EMPRESA ELÉCTRICA	7,728.00
14.02.20.99.05.	SERVICIO NUEVO 220 V. RESIDENCIAL -EMPRESA ELÉCTRICA	7,616.00
14.02.20.99.10.	TRASLADO DE MEDIDOR -EMPRESA ELÉCTRICA-	336.00
14.02.20.99.12.	CARGO POR CONSUMIDOR -EMPRESA ELÉCTRICA-	325,899.58
14.02.20.99.13.	CARGO POR POTENCIA MÁXIMA -EMPRESA ELÉCTRICA-	18,108.47
14.02.20.99.14.	CARGO POR POTENCIA CONTRATADA -EMPRESA ELÉCTRICA-	21,140.46
14.02.20.99.15.	SUSPENSION TEMPORAL DEL SERVICIO -EMPRESA ELECTRICA-	22.40
14.02.20.99.17.	SUSPENSION DE ENERGIA ELECTRICA -EMPRESA ELECTRICA-	389.70
14.02.20.99.19.	PENALIZACION NTSD -EMPRESA ELECTRICA-	570.82



14.02.20.99.20.	PENALIZACION BAJO FP NTSD -EMPRESA ELECTRICA-	4,140.64
14.02.20.99.21.	MARCHAMO DE PLOMO -EMPRESA ELECTRICA-	51.00
14.02.20.99.22.	MARCHAMO CANDADO -EMPRESA ELECTRICA-	711.20
14.02.20.99.23.	REVISION DE LINEAS -EMPRESA ELECTRICA-	739.20
14.02.20.99.25.	CHEQUEO DE MEDIDOR -EMPRESA ELECTRICA-	1,612.80
14.02.20.99.26.	CAMBIO DE ACOMETIDA -EMPRESA ELECTRICA-	1,030.40
14.02.20.99.28.	MANO DE OBRA -EMPRESA ELECTRICA-	1,110.30
15.01.31.01.02.	INTERESES GENERADOS POR CUENTAS MONETARIAS -EMPRESA ELECTRICA-	76,824.59
TOTAL		4,140,935.71

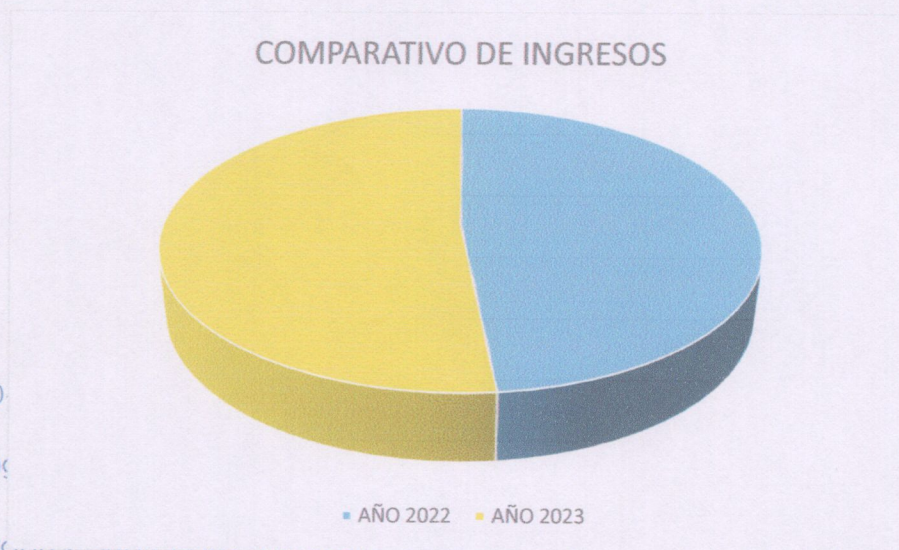
FUENTE: Reporte de SICOIN GL

1.2. COMPARATIVO DE INGRESOS

Se presenta a continuación la gráfica comparativa de ingresos del mes de mayo del año 2022 está representada por la cantidad de Q3,877,372.07 y en el año 2023 con la cantidad de Q4,140,935.71

GRAFICA No. 1

INGRESOS COMPARATIVOS DEL MES DE MAYO EMPRESA ELÉCTRICA MUNICIPAL SAN PEDRO SACATEPÉQUEZ



FUENTE: Reporte de SICOIN GL

+502 7760

eemsps@

7av 3-29 zc

La comparación de los ingresos en el mes de mayo de los años 2022 y 2023 representa la cantidad de Q263,563.64 como se presenta en el siguiente cuadro:

CUADRO No.2
INGRESOS COMPARATIVOS DEL MES DE MAYO
EMPRESA ELÉCTRICA MUNICIPAL
SAN PEDRO SACATEPÉQUEZ

RUBRO	DESCRIPCIÓN	2022	2023	DIFERENCIA
11.02.90.02.00.	Tasa municipal por alumbrado público	95,119.68	97,236.20	2,116.52
11.03.10.99.01.	OTRAS CONTRIBUCIONES POR MEJORAS (APORTES) -EEM-	33,600.00	58,134.23	24,534.23
13.02.60.10.01.	TRASPASO POR NOMBRE -EEM-	840.00	2,016.00	1,176.00
13.02.60.99.02.	SOLVENCIAS -EEM-	810.00	855	45.00
14.02.20.02.00.	De Alumbrado Publico	12,390.56	5,866.10	-6,524.46
14.02.20.03.03.	RECONEXIÓN -EEM-	49,523.27	56,850.37	7,327.10
14.02.20.04.01.	LUZ EXTRA -EEM-	33,621.31	42,915.37	9,294.06
14.02.20.99.01.	CARGOS POR ENERGÍA ELÉCTRICA -EEM-	3,245,332.83	3,409,000.88	163,668.05
14.02.20.99.03.	SERVICIO NUEVO 110 V. RESIDENCIAL - EMPRESA ELÉCTRICA		30	30.00
14.02.20.99.04.	SERVICIO NUEVO 220V. COMERCIAL -EEM-	3,024.00	7,728.00	4,704.00
14.02.20.99.05.	SERVICIO NUEVO 220V. RESIDENCIAL -EEM-	10,752.00	7,616.00	-3,136.00
14.02.20.99.10.	TRASLADO DE MEDIDOR -EEM-	246.40	336	89.60
14.02.20.99.11.	TRASLADO DE POSTES -EEM-	800.00		-800.00
14.02.20.99.12.	CARGO POR CONSUMIDOR -EEM-	295,150.70	325,899.58	30,748.88
14.02.20.99.13.	CARGO POR POTENCIA MAXIMA -EEM-	12,656.10	18,108.47	5,452.37
14.02.20.99.14.	CARGO POR POTENCIA CONTRATADA -EEM-	16,142.12	21,140.46	4,998.34
14.02.20.99.15.	SUSPENSION TEMPORAL DEL SERVICIO - EMPRESA ELECTRICA-		22.4	22.40
14.02.20.99.17.	SUSPENSION DE ENERGIA ELECTRICA -EEM-	700.00	389.7	-310.30
14.02.20.99.19.	PENALIZACION NTSD -EMPRESA ELECTRICA-		570.82	570.82
14.02.20.99.20.	PENALIZACION BAJO FP NTSD -EEM-	926.43	4,140.64	3,214.21
14.02.20.99.21.	MARCHAMO DE PLOMO -EEM-	30.60	51	20.40
14.02.20.99.22.	MARCHAMO CANDADO -EEM-	588.00	711.2	123.20
14.02.20.99.23.	REVISION DE LINEAS -EEM-	487.20	739.2	252.00
14.02.20.99.24.	FORRADO DE LINEAS -EEM-	621.60		-621.60
14.02.20.99.25.	CHEQUEO DE MEDIDOR -EEM-	1,444.80	1,612.80	168.00
14.02.20.99.26.	CAMBIO DE ACOMETIDA -EEM-	582.40	1,030.40	448.00
14.02.20.99.28.	MANO DE OBRA -EEM-	205.60	1,110.30	904.70



+502 7766 7532



eemsp@gmail.com



7av 3-11-22 San Pedro Sacatepéquez



15.01.31.01.02.	INTERESES GENERADOS POR CUENTAS MONETARIAS -EEM-	61,776.47	76,824.59	15,048.12
	TOTAL	3,877,372.07	4,140,935.71	263,563.64

FUENTE: Reporte de SICOIN GL

1.3 INGRESOS ACUMULADOS AL MES DE MAYO DE 2023

CUADRO No.3

INGRESOS ACUMULADOS AL MES DE MAYO 2023 EMPRESA ELÉCTRICA MUNICIPAL DE SAN PEDRO SACATEPÉQUEZ, SAN MARCOS

RUBRO	DESCRIPCIÓN	MONTO
11.02.90.02.00.	Tasa municipal por alumbrado público	446,571.43
11.03.10.99.01.	OTRAS CONTRIBUCIONES POR MEJORAS (APORTES) -EMPRESA ELÉCTRICA-	217,147.38
11.04.20.99.01.	ARRENDAMIENTO DE POSTES -EMPRESA ELECTRICA-	312,120.00
11.06.10.01.02.	MULTAS ADMINISTRATIVAS -EMPRESA ELECTRICA-	16,448.20
13.02.60.10.01.	TRASPASO POR NOMBRE -EMPRESA ELECTRICA-	9,968.00
13.02.60.99.03.	SOLVENCIAS -EMPRESA ELECTRICA-	5,580.00
14.02.20.02.00.	De Alumbrado Publico	33,267.07
14.02.20.03.03.	RECONEXION -EMPRESA ELECTRICA-	237,910.29
14.02.20.04.01.	LUZ EXTRA -EMPRESA ELECTRICA-	1,083,398.22
14.02.20.99.01.	CARGOS POR ENERGIA ELECTRICA -EMPRESA ELECTRICA-	15,973,555.43
14.02.20.99.03.	SERVICIO NUEVO 110 V. RESIDENCIAL -EMPRESA ELECTRICA	422.00
14.02.20.99.04.	SERVICIO NUEVO 220 V. COMERCIAL -EMPRESA ELECTRICA	23,520.00
14.02.20.99.05.	SERVICIO NUEVO 220 V. RESIDENCIAL -EMPRESA ELECTRICA	47,392.80
14.02.20.99.10.	TRASLADO DE MEDIDOR -EMPRESA ELECTRICA-	2,013.28
14.02.20.99.11.	TRASLADO DE POSTES -EMPRESA ELECTRICA-	28.00
14.02.20.99.12.	CARGO POR CONSUMIDOR -EMPRESA ELECTRICA-	1,489,541.12
14.02.20.99.13.	CARGO POR POTENCIA MAXIMA -EMPRESA ELECTRICA-	86,165.46
14.02.20.99.14.	CARGO POR POTENCIA CONTRATADA -EMPRESA ELECTRICA-	108,175.16
14.02.20.99.15.	SUSPENSION TEMPORAL DEL SERVICIO -EMPRESA ELECTRICA-	67.20
14.02.20.99.16.	SUSPENSION DEFINITIVA DEL SERVICIO -EMPRESA ELECTRICA-	89.60
14.02.20.99.17.	SUSPENSION DE ENERGIA ELECTRICA -EMPRESA ELECTRICA-	1,639.70
14.02.20.99.19.	PENALIZACION NTSO -EMPRESA ELECTRICA-	1,152.08
14.02.20.99.20.	PENALIZACION BAJO FP NTSO -EMPRESA ELECTRICA-	11,566.18
14.02.20.99.21.	MARCHAMO DE PLOMO -EMPRESA ELECTRICA-	251.80
14.02.20.99.22.	MARCHAMO CANDADO -EMPRESA ELECTRICA-	3,243.60

+502

eems@eems.gub.gm

7av 3-29 zona 2 San Pedro Sac. S.M.



EMPRESA ELÉCTRICA MUNICIPAL
GENERANDO DESARROLLO

14.02.20.99.23.	REVISION DE LINEAS -EMPRESA ELECTRICA-	3,365.60
14.02.20.99.24.	FORRADO DE LINEAS -EMPRESA ELECTRICA-	856.80
14.02.20.99.25.	CHEQUEO DE MEDIDOR -EMPRESA ELECTRICA-	8,008.00
14.02.20.99.26.	CAMBIO DE ACOMETIDA -EMPRESA ELECTRICA-	3,253.60
14.02.20.99.28.	MANO DE OBRA -EMPRESA ELECTRICA-	1,115.90
14.02.20.99.29.	DAÑOS EN INFRAESTRUCTURA -EMPRESA ELECTRICA-	20,460.00
14.02.20.99.33.	SERVICIOS VARIOS -EMPRESA ELECTRICA-	1,040.64
15.01.31.01.02.	INTERESES GENERADOS POR CUENTAS MONETARIAS - EMPRESA ELECTRICA-	297,164.71
TOTAL		20,446,499.25

FUENTE: Reporte de SICOIN GL

2. EGRESOS

2.1. EGRESOS DEL MES DE MAYO 2023

Los egresos durante el mes de mayo 2023 fueron de Q4,412,970.58 clasificados en renglones de gasto que se dan a conocer en el siguiente cuadro:

CUADRO No. 4

EGRESOS DEL MES DE MAYO EMPRESA ELÉCTRICA MUNICIPAL SAN PEDRO SACATEPÉQUEZ, SAN MARCOS

RENGLÓN	DESCRIPCIÓN	MONTO
011	PERSONAL PERMANENTE	150898.93
015	COMPLEMENTOS ESPECÍFICOS AL PERSONAL PERMANENTE	23800
021	PERSONAL SUPERNUMERARIO	34885.94
022	PERSONAL POR CONTRATO	55476.5
027	COMPLEMENTOS ESPECÍFICOS AL PERSONAL TEMPORAL	6250
051	APORTE PATRONAL AL IGSS	26522.71
055	APORTE PARA CLASES PASIVAS	24857.28
062	DIETAS PARA CARGOS REPRESENTATIVOS	20000
073	BONO VACACIONAL	1200
111	ENERGÍA ELÉCTRICA	2993860.84
113	TELEFONÍA	3564.02
122	IMPRESIÓN, ENCUADERNACIÓN Y REPRODUCCIÓN	130
158	DERECHOS DE BIENES INTANGIBLES	2550
181	ESTUDIOS, INVESTIGACIONES Y PROYECTOS DE PRE-FACTIBILIDAD Y FACTIBILIDAD	12000
183	SERVICIOS JURÍDICOS	8000
184	SERVICIOS ECONÓMICOS, FINANCIEROS, CONTABLES Y DE AUDITORÍA	8000
187	SERVICIOS POR ACTUACIONES ARTÍSTICAS Y DEPORTIVAS	18000
188	SERVICIOS DE INGENIERÍA, ARQUITECTURA Y SUPERVISIÓN DE OBRAS	15000
195	IMPUESTOS, DERECHOS Y TASAS	200
199	OTROS SERVICIOS	4280
211	ALIMENTOS PARA PERSONAS	9001.5

+502 7760-7228

eemsp@gm

7av 3-29 zona 2 San Pedro Sac. S.M.



214	PRODUCTOS AGROFORESTALES, MADERA, CORCHO Y SUS MANUFACTURAS	265858.7
244	PRODUCTOS DE ARTES GRÁFICAS	300
267	TINTES, PINTURAS Y COLORANTES	12435
272	PRODUCTOS DE VIDRIO	4280
275	PRODUCTOS DE CEMENTO, PÓMEZ, ASBESTO Y YESO	261706.3
291	ÚTILES DE OFICINA	3770
297	MATERIALES, PRODUCTOS Y ACCS. ELÉCTRICOS, CABLEADO ESTRUCTURADO DE REDES INFORMÁTICAS Y TELEFÓNICAS	368941.64
298	ACCESORIOS Y REPUESTOS EN GENERAL	650
322	MOBILIARIO Y EQUIPO DE OFICINA	36570
328	EQUIPO DE CÓMPUTO	19050
415	VACACIONES PAGADAS POR RETIRO	1350
422	JUBILACIONES Y/O RETIROS	4050
451	TRANSFERENCIAS A LA ADMINISTRACIÓN CENTRAL	15531.22
TOTAL		4412970.58

FUENTE: Reporte de SICOIN GL

2.2. COMPARATIVO DE EGRESOS

En el mes de mayo del año 2022 los egresos representan la cantidad de Q3,231,676.54 y en el año 2023 la cantidad de Q4,412,970.58 detallando la información de los renglones afectados en el siguiente cuadro:

CUADRO No. 5

CUADRO COMPARATIVO DE EGRESOS DEL MES DE MAYO
EMPRESA ELÉCTRICA MUNICIPAL
SAN PEDRO SACATEPÉQUEZ

RENGLÓN	DESCRIPCIÓN	2022	2023	DIFERENCIA
011	PERSONAL PERMANENTE	Q140,231.85	Q150,898.93	Q10,667.08
015	COMPLEMENTOS ESPECÍFICOS AL PERSONAL PERMANENTE	Q25,935.48	Q23,800.00	-Q2,135.48
021	PERSONAL SUPERNUMERARIO	Q20,475.70	Q34,885.94	Q14,410.24
022	PERSONAL POR CONTRATO	Q49,976.50	Q55,476.50	Q5,500.00
027	COMPLEMENTOS ESPECÍFICOS AL PERSONAL TEMPORAL	Q5,750.00	Q6,250.00	Q500.00
051	APORTE PATRONAL AL IGSS	Q23,050.06	Q26,522.71	Q3,472.65
055	APORTE PARA CLASES PASIVAS	Q21,602.68	Q24,857.28	Q3,254.60
062	DIETAS PARA CARGOS REPRESENTATIVOS	Q10,400.00	Q20,000.00	Q9,600.00
073	BONO VACACIONAL	Q800.00	Q1,200.00	Q400.00
111	ENERGÍA ELÉCTRICA	Q2,793,183.53	Q2,993,860.84	Q200,677.31
113	TELEFONÍA	Q3,581.20	Q3,564.02	-Q17.18
122	IMPRESIÓN, ENCUADERNACIÓN Y REPRODUCCIÓN		Q130.00	Q130.00
158	DERECHOS DE BIENES INTANGIBLES		Q2,550.00	Q2,550.00
174	MANTENIMIENTO Y REPARACIÓN DE INSTALACIONES	Q15,500.00		-Q15,500.00
181	ESTUDIOS, INVESTIGACIONES Y PROYECTOS DE PRE-FACTIBILIDAD Y FACTIBILIDAD		Q12,000.00	Q12,000.00
183	SERVICIOS JURÍDICOS		Q8,000.00	Q8,000.00
184	SERVICIOS ECONÓMICOS, FINANCIEROS, CONTABLES Y DE AUDITORÍA	Q8,000.00	Q8,000.00	Q0.00

+502

eems

7av 3



187	SERVICIOS POR ACTUACIONES ARTÍSTICAS Y DEPORTIVAS		Q18,000.00	Q18,000.00
188	SERVICIOS DE INGENIERÍA, ARQUITECTURA Y SUPERVISIÓN DE OBRAS		Q15,000.00	Q15,000.00
189	OTROS ESTUDIOS Y/O SERVICIOS	Q14,258.33		-Q14,258.33
195	IMPUESTOS, DERECHOS Y TASAS		Q200.00	Q200.00
196	SERVICIOS DE ATENCIÓN Y PROTOCOLO	Q1,400.00		-Q1,400.00
199	OTROS SERVICIOS	Q5,020.00	Q4,280.00	-Q740.00
211	ALIMENTOS PARA PERSONAS	Q800.00	Q9,001.50	Q8,201.50
214	PRODUCTOS AGROFORESTALES, MADERA, CORCHO Y SUS MANUFACTURAS		Q265,858.70	Q265,858.70
232	ACABADOS TEXTILES	Q860.00		-Q860.00
241	PAPEL DE ESCRITORIO	Q12,500.00		-Q12,500.00
243	PRODUCTOS DE PAPEL O CARTÓN	Q10,075.00		-Q10,075.00
244	PRODUCTOS DE ARTES GRÁFICAS		Q300.00	Q300.00
254	ARTÍCULOS DE CAUCHO	Q250.00		-Q250.00
267	TINTES, PINTURAS Y COLORANTES		Q12,435.00	Q12,435.00
268	PRODUCTOS PLÁSTICOS, NYLON, VINIL Y P.V.C.	Q1,188.00		-Q1,188.00
272	PRODUCTOS DE VIDRIO		Q4,280.00	Q4,280.00
275	PRODUCTOS DE CEMENTO, PÓMEZ, ASBESTO Y YESO		Q261,706.30	Q261,706.30
291	ÚTILES DE OFICINA		Q3,770.00	Q3,770.00
292	PRODUCTOS SANITARIOS, DE LIMPIEZA Y DE USO PERSONAL	Q12,382.00		-Q12,382.00
297	MATERIALES, PRODUCTOS Y ACCS. ELÉCTRICOS, CABLEADO ESTRUCTURADO DE REDES INFORMÁTICAS Y TELEFÓNICAS	Q7,500.00	Q368,941.64	Q361,441.64
298	ACCESORIOS Y REPUESTOS EN GENERAL		Q650.00	Q650.00
322	MOBILIARIO Y EQUIPO DE OFICINA		Q36,570.00	Q36,570.00
326	EQUIPO PARA COMUNICACIONES	Q12,179.12		-Q12,179.12
328	EQUIPO DE CÓMPUTO	Q16,000.00	Q19,050.00	Q3,050.00
415	VACACIONES PAGADAS POR RETIRO		Q1,350.00	Q1,350.00
422	JUBILACIONES Y/O RETIROS	Q5,400.00	Q4,050.00	-Q1,350.00
451	TRANSFERENCIAS A LA ADMINISTRACIÓN CENTRAL	Q13,377.09	Q15,531.22	Q2,154.13
	TOTAL		Q3,231,676.54	Q4,412,970.58
				Q1,181,294.04

FUENTE: Reporte de SICOIN GL

La comparación de los egresos en el mes de mayo de los años 2022 y 2023 se encuentra representado por la cantidad de Q1,181,294.04 como se presenta en la siguiente gráfica:

+502 7760-7228

eemsps@gmail.com

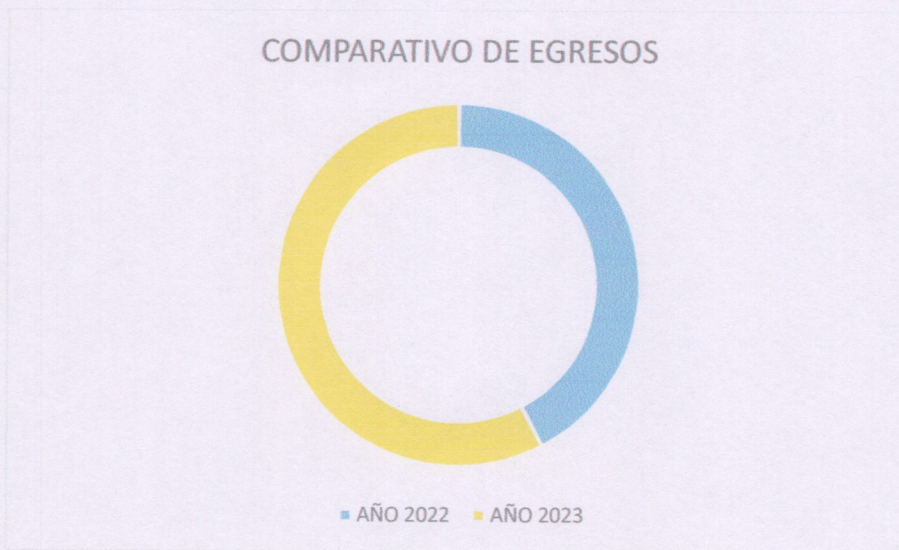
7av 3-29 zona 2 San Pedro Sac. S.M.

GRAFICA No. 2

COMPARATIVO DE EGRESOS DEL MES DE MAYO

EMPRESA ELÉCTRICA MUNICIPAL

SAN PEDRO SACATEPÉQUEZ, SAN MARCOS



FUENTE: Reporte de SICOIN GL

CUADRO No. 6

CUADRO DE EGRESOS ACUMULADOS AL MES DE MAYO DE 2023

EMPRESA ELÉCTRICA MUNICIPAL

SAN PEDRO SACATEPÉQUEZ

RENGLÓN	DESCRIPCIÓN	MONTO
011	PERSONAL PERMANENTE	Q785,450.94
015	COMPLEMENTOS ESPECÍFICOS AL PERSONAL PERMANENTE	Q124,243.10
021	PERSONAL SUPERNUMERARIO	Q165,593.43
022	PERSONAL POR CONTRATO	Q284,469.79
027	COMPLEMENTOS ESPECÍFICOS AL PERSONAL TEMPORAL	Q32,145.88
051	APORTE PATRONAL AL IGSS	Q105,911.35
055	APORTE PARA CLASES PASIVAS	Q98,758.80
062	DIETAS PARA CARGOS REPRESENTATIVOS	Q59,200.00
072	BONIFICACIÓN ANUAL (BONO 14)	Q319.69
073	BONO VACACIONAL	Q4,000.00
079	OTRAS PRESTACIONES	Q18,250.00
111	ENERGÍA ELÉCTRICA	Q14,719,107.93
113	TELEFONÍA	Q14,279.38
122	IMPRESIÓN, ENCUADERNACIÓN Y REPRODUCCIÓN	Q130.00
158	DERECHOS DE BIENES INTANGIBLES	Q2,550.00

+502 4400-1220
eemsr@gmarsm.com
7av 3-79 zona 2 San Pedro Sac. S.M



EMPRESA ELÉCTRICA MUNICIPAL GENERANDO DESARROLLO		
166	MANTENIMIENTO Y REPARACIÓN DE EQUIPO PARA COMUNICACIONES	Q5,000.00
181	ESTUDIOS, INVESTIGACIONES Y PROYECTOS DE PRE-FACTIBILIDAD Y FACTIBILIDAD	Q12,000.00
183	SERVICIOS JURÍDICOS	Q31,225.68
184	SERVICIOS ECONÓMICOS, FINANCIEROS, CONTABLES Y DE AUDITORÍA	Q31,225.68
186	SERVICIOS DE INFORMÁTICA Y SISTEMAS COMPUTARIZADOS	Q5,730.00
187	SERVICIOS POR ACTUACIONES ARTÍSTICAS Y DEPORTIVAS	Q23,000.00
188	SERVICIOS DE INGENIERÍA, ARQUITECTURA Y SUPERVISIÓN DE OBRAS	Q48,000.00
189	OTROS ESTUDIOS Y/O SERVICIOS	Q20,548.39
195	IMPUESTOS, DERECHOS Y TASAS	Q830.00
199	OTROS SERVICIOS	Q38,950.00
211	ALIMENTOS PARA PERSONAS	Q29,280.00
214	PRODUCTOS AGROFORESTALES, MADERA, CORCHO Y SUS MANUFACTURAS	Q265,858.70
232	ACABADOS TEXTILES	Q180.00
241	PAPEL DE ESCRITORIO	Q3,800.00
243	PRODUCTOS DE PAPEL O CARTÓN	Q10,375.00
244	PRODUCTOS DE ARTES GRÁFICAS	Q300.00
254	ARTÍCULOS DE CAUCHO	Q1,492.00
267	TINTES, PINTURAS Y COLORANTES	Q12,435.00
268	PRODUCTOS PLÁSTICOS, NYLON, VINIL Y P.V.C.	Q4,797.00
272	PRODUCTOS DE VIDRIO	Q4,280.00
273	PRODUCTOS DE LOZA Y PORCELANA	Q450.00
275	PRODUCTOS DE CEMENTO, PÓMEZ, ASBESTO Y YESO	Q261,706.30
283	PRODUCTOS DE METAL Y SUS ALEACIONES	Q288.00
286	HERRAMIENTAS MENORES	Q7,253.50
291	ÚTILES DE OFICINA	Q5,780.00
292	PRODUCTOS SANITARIOS, DE LIMPIEZA Y DE USO PERSONAL	Q8,661.00
297	MATERIALES, PRODUCTOS Y ACCS. ELÉCTRICOS, CABLEADO ESTRUCTURADO DE REDES INFORMÁTICAS Y TELEFÓNICAS	Q369,261.64
298	ACCESORIOS Y REPUESTOS EN GENERAL	Q1,400.00
322	MOBILIARIO Y EQUIPO DE OFICINA	Q46,270.00
326	EQUIPO PARA COMUNICACIONES	Q19,425.00
328	EQUIPO DE CÓMPUTO	Q63,850.00
329	OTRAS MAQUINARIAS Y EQUIPOS	Q6,850.00
415	VACACIONES PAGADAS POR RETIRO	Q21,609.64
422	JUBILACIONES Y/O RETIROS	Q20,250.00
451	TRANSFERENCIAS A LA ADMINISTRACIÓN CENTRAL	Q91,656.13
TOTAL		Q17,888,428.95

FUENTE: Reporte de SICOIN GL



+502 7760-7228



eemsp@gmail.com



7av 3-29 zona 2 San Pedro Sac. S.M.

Con el presente se da a conocer los ingresos y egresos del mes de mayo correspondiente al año 2023 los cuales fueron obtenidos en el Sistema utilizado en la Empresa Eléctrica Municipal de San Pedro Sacatepéquez, departamento de San Marcos.



+502 7760-7228



eemsps@gmail.com



7av 3-29 zona 2 San Pedro Sac. S.M.