


INFORME DE INGRESOS Y EGRESOS

AGOSTO 2023

 +502 7760-7228

 eemsps@gmail.com

 7av 3-29 zona 2 San Pedro Sac. S.M.

**EMPRESA ELÉCTRICA MUNICIPAL DE SAN PEDRO SACATEPÉQUEZ
SAN MARCOS**

1. ÁREAS

1.1. INGRESOS DEL MES DE AGOSTO DE 2023

Los ingresos correspondientes al mes de agosto del año dos mil veintitrés en la Empresa Eléctrica Municipal de San Pedro Sacatepéquez, San Marcos corresponden a cuatro millones trescientos cincuenta y tres mil quinientos treinta y cinco quetzales con sesenta y seis centavos. Q4,353,535.66

CUADRO No.1

**INGRESOS DEL MES DE AGOSTO
EMPRESA ELÉCTRICA MUNICIPAL
SAN PEDRO SACATEPÉQUEZ**

RUBRO	DESCRIPCIÓN	MONTO
11.02.90.02.00.	Tasa municipal por alumbrado público	Q94,071.77
11.03.10.99.01.	OTRAS CONTRIBUCIONES POR MEJORAS (APORTES) -EMPRESA ELÉCTRICA-	Q43,397.35
11.04.20.99.01.	ARRENDAMIENTO DE POSTES -EMPRESA ELÉCTRICA-	Q21,600.00
13.02.60.10.01.	TRASPASO POR NOMBRE -EMPRESA ELÉCTRICA-	Q3,388.00
13.02.60.99.03.	SOLVENCIAS -EMPRESA ELÉCTRICA-	Q1,020.00
14.01.90.02.01.	VENTA DE MATERIALES ELÉCTRICOS -EMPRESA ELÉCTRICA-	Q1,096.64
14.02.20.02.00.	De Alumbrado Publico	Q5,243.01
14.02.20.03.03.	RECONEXIÓN -EMPRESA ELÉCTRICA-	Q58,628.42
14.02.20.04.01.	LUZ EXTRA -EMPRESA ELÉCTRICA-	Q201,509.56
14.02.20.99.01.	CARGOS POR ENERGÍA ELÉCTRICA -EMPRESA ELÉCTRICA-	Q3,453,458.43
14.02.20.99.04.	SERVICIO NUEVO 220 V. COMERCIAL -EMPRESA ELÉCTRICA	Q5,040.00
14.02.20.99.05.	SERVICIO NUEVO 220 V. RESIDENCIAL -EMPRESA ELÉCTRICA	Q11,440.80
14.02.20.99.08.	SERVICIO ENERGÍA ELÉCTRICA EMPRESA DE CABLE -EMPRESA ELÉCTRICA-	Q224.00
14.02.20.99.10.	TRASLADO DE MEDIDOR -EMPRESA ELÉCTRICA-	Q134.40
14.02.20.99.11.	TRASLADO DE POSTES -EMPRESA ELÉCTRICA-	Q1,722.04
14.02.20.99.12.	CARGO POR CONSUMIDOR -EMPRESA ELÉCTRICA-	Q312,966.86
14.02.20.99.13.	CARGO POR POTENCIA MÁXIMA -EMPRESA ELÉCTRICA-	Q20,053.22
14.02.20.99.14.	CARGO POR POTENCIA CONTRATADA -EMPRESA ELÉCTRICA-	Q23,764.33
14.02.20.99.18.	SUSPENSIÓN DE SERVICIO -EMPRESA ELÉCTRICA-	Q350.00
14.02.20.99.19.	PENALIZACIÓN NTSD -EMPRESA ELÉCTRICA-	Q967.55
14.02.20.99.20.	PENALIZACIÓN BAJO FP NTSD -EMPRESA ELÉCTRICA-	Q6,180.80
14.02.20.99.21.	MARCHAMO DE PLOMO -EMPRESA ELÉCTRICA-	Q227.80
14.02.20.99.22.	MARCHAMO CANDADO -EMPRESA ELÉCTRICA-	Q711.20
14.02.20.99.23.	REVISIÓN DE LÍNEAS -EMPRESA ELÉCTRICA-	Q772.80



+502



eems



7av 3



14.02.20.99.25.	CHEQUEO DE MEDIDOR -EMPRESA ELÉCTRICA-	Q1,797.60
14.02.20.99.26.	CAMBIO DE ACOMETIDA -EMPRESA ELÉCTRICA-	Q851.20
14.02.20.99.28.	MANO DE OBRA -EMPRESA ELÉCTRICA-	Q200.00
15.01.31.01.02.	INTERESES GENERADOS POR CUENTAS MONETARIAS -EMPRESA ELECTRICA-	Q82,717.88
	TOTAL	Q4,353,535.66

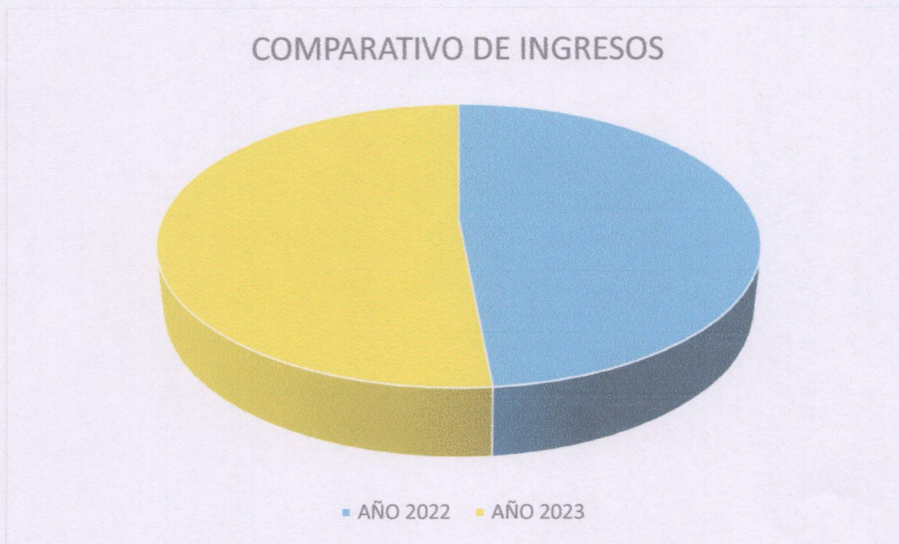
FUENTE: Reporte de SICOIN GL

1.2. COMPARATIVO DE INGRESOS

Se presenta a continuación la gráfica comparativa de ingresos del mes de agosto del año 2022 está representada por la cantidad de Q4,100,998.54 y en el año 2023 con la cantidad de Q4,353,535.66

GRAFICA No. 1

INGRESOS COMPARATIVOS DEL MES DE AGOSTO EMPRESA ELÉCTRICA MUNICIPAL SAN PEDRO SACATEPÉQUEZ



FUENTE: Reporte de SICOIN GL

+502 7760-7228

eemsps@gmail.com

7av 3-29 zona 2 San Pedro Sac. S.M.

La comparación de los ingresos en el mes de agosto de los años 2022 y 2023 representa la cantidad de Q252,402.72 como se presenta en el siguiente cuadro:

CUADRO No.2
INGRESOS COMPARATIVOS DEL MES DE AGOSTO
EMPRESA ELÉCTRICA MUNICIPAL
SAN PEDRO SACATEPÉQUEZ

RUBRO	DESCRIPCIÓN	2022	2023	DIFERENCIA
11.02.90.02.00.	Tasa municipal por alumbrado público	Q92,159.98	Q94,071.77	Q1,911.79
11.03.10.99.01.	OTRAS CONTRIBUCIONES POR MEJORAS (APORTES) - EEM-	Q34,200.00	Q43,397.35	Q9,197.35
11.04.20.99.01.	ARRENDAMIENTO DE POSTES -EMPRESA ELÉCTRICA-		Q21,600.00	Q21,600.00
11.06.10.01.02.	MULTAS ADMINISTRATIVAS -EEM-	Q21,000.00		-Q21,000.00
13.02.60.10.01.	TRASPASO POR NOMBRE -EEM-	Q1,120.00	Q3,388.00	Q2,268.00
13.02.60.99.02.	SOLVENCIAS -EEM-	Q1,770.00	Q1,020.00	-Q750.00
14.01.90.02.01.	VENTA DE MATERIALES ELECTRICOS -EMPRESA ELECTRICA-		Q1,096.64	Q1,096.64
14.02.20.02.00.	De Alumbrado Publico	Q22,174.55	Q5,243.01	-Q16,931.54
14.02.20.03.03.	RECONEXION -EEM-	Q48,367.43	Q58,628.42	Q10,260.99
14.02.20.04.01.	LUZ EXTRA -EEM-	Q29,537.39	Q201,509.56	Q171,972.17
14.02.20.99.01.	CARGOS POR ENERGIA ELECTRICA -EEM-	Q3,432,444.29	Q3,453,458.43	Q21,014.14
14.02.20.99.04.	SERVICIO NUEVO 220V. COMERCIAL -EEM-	Q2,688.00	Q5,040.00	Q2,352.00
14.02.20.99.05.	SERVICIO NUEVO 220V. RESIDENCIAL -EEM-	Q11,122.88	Q11,440.80	Q317.92
14.02.20.99.08.	SERVICIO ENERGIA ELECTRICA EMPRESA DE CABLE - EMPRESA ELECTRICA-		Q224.00	Q224.00
14.02.20.99.11.	TRASLADO DE POSTES EEM		Q1,722.04	Q1,722.04
14.02.20.99.12.	CARGO POR CONSUMIDOR -EEM-	Q295,394.33	Q312,966.86	Q17,572.53
14.02.20.99.13.	CARGO POR POTENCIA MAXIMA -EEM-	Q16,489.85	Q20,053.22	Q3,563.37
14.02.20.99.14.	CARGO POR POTENCIA CONTRATADA -EEM-	Q21,159.17	Q23,764.33	Q2,605.16
14.02.20.99.18.	SUSPENSION DE SERVICIO -EMPRESA ELECTRICA-		Q350.00	Q350.00
14.02.20.99.19.	PENALIZACION NTSD -EEM-	Q108.76	Q967.55	Q858.79
14.02.20.99.20.	PENALIZACION BAJO FP NTSD -EEM-	Q477.93	Q6,180.80	Q5,702.87
14.02.20.99.21.	MARCHAMO DE PLOMO -EEM-	Q54.40	Q227.80	Q173.40
14.02.20.99.22.	MARCHAMO CANDADO -EEM-	Q638.40	Q711.20	Q72.80
14.02.20.99.23.	REVISION DE LINEAS -EEM-	Q621.60	Q772.80	Q151.20
14.02.20.99.25.	CHEQUEO DE MEDIDOR -EEM-	Q1,562.40	Q1,797.60	Q235.20
14.02.20.99.26.	GAMBIO DE AGOMETIDA -EEM-	Q604.80	Q851.20	Q246.40



14.02.20.99.28.	MANO DE OBRA EEM		Q200.00	Q200.00
15.01.31.01.02.	INTERESES GENERADOS POR CUENTAS MONETARIAS -EEM-	Q67,302.38	Q82,717.88	Q15,415.50
TOTAL		Q4,100,998.54	Q4,353,401.26	Q252,402.72

FUENTE: Reporte de SICOIN GL

1.3 INGRESOS ACUMULADOS AL MES DE AGOSTO DE 2023

CUADRO No.3

INGRESOS ACUMULADOS AL MES DE AGOSTO 2023 EMPRESA ELÉCTRICA MUNICIPAL DE SAN PEDRO SACATEPÉQUEZ, SAN MARCOS

RUBRO	DESCRIPCIÓN	MONTO
11.02.90.02.00.	Tasa municipal por alumbrado público	Q717,831.19
11.03.10.99.01.	OTRAS CONTRIBUCIONES POR MEJORAS (APORTES) -EMPRESA ELÉCTRICA-	Q350,178.44
11.04.20.99.01.	ARRENDAMIENTO DE POSTES -EMPRESA ELÉCTRICA-	Q374,616.00
11.06.10.01.02.	MULTAS ADMINISTRATIVAS -EMPRESA ELÉCTRICA-	Q20,974.20
13.02.60.10.01.	TRASPASO POR NOMBRE -EMPRESA ELÉCTRICA-	Q17,612.00
13.02.60.99.03.	SOLVENCIAS -EMPRESA ELÉCTRICA-	Q8,475.00
14.01.90.02.01.	VENTA DE MATERIALES ELÉCTRICOS -EMPRESA ELÉCTRICA-	Q1,547.30
14.02.20.02.00.	De Alumbrado Publico	Q50,890.82
14.02.20.03.03.	RECONEXIÓN -EMPRESA ELÉCTRICA-	Q422,304.35
14.02.20.04.01.	LUZ EXTRA -EMPRESA ELÉCTRICA-	Q1,737,408.00
14.02.20.99.01.	CARGOS POR ENERGÍA ELÉCTRICA -EMPRESA ELÉCTRICA-	Q25,752,252.17
14.02.20.99.03.	SERVICIO NUEVO 110 V. RESIDENCIAL -EMPRESA ELÉCTRICA	Q646.00
14.02.20.99.04.	SERVICIO NUEVO 220 V. COMERCIAL -EMPRESA ELÉCTRICA	Q33,936.00
14.02.20.99.05.	SERVICIO NUEVO 220 V. RESIDENCIAL -EMPRESA ELÉCTRICA	Q73,057.60
14.02.20.99.08.	SERVICIO ENERGÍA ELÉCTRICA EMPRESA DE CABLE -EMPRESA ELÉCTRICA-	Q224.00
14.02.20.99.10.	TRASLADO DE MEDIDOR -EMPRESA ELÉCTRICA-	Q2,349.28
14.02.20.99.11.	TRASLADO DE POSTES -EMPRESA ELÉCTRICA-	Q2,557.14
14.02.20.99.12.	CARGO POR CONSUMIDOR -EMPRESA ELÉCTRICA-	Q2,404,861.21
14.02.20.99.13.	CARGO POR POTENCIA MÁXIMA -EMPRESA ELÉCTRICA-	Q144,421.24
14.02.20.99.14.	CARGO POR POTENCIA CONTRATADA -EMPRESA ELÉCTRICA-	Q177,364.59
14.02.20.99.15.	SUSPENSIÓN TEMPORAL DEL SERVICIO -EMPRESA ELÉCTRICA-	Q112.00
14.02.20.99.16.	SUSPENSIÓN DEFINITIVA DEL SERVICIO -EMPRESA ELÉCTRICA-	Q112.00



+502 7780-7228



eems



7av 3



14.02.20.99.17.	SUSPENSIÓN DE ENERGÍA ELÉCTRICA -EMPRESA ELÉCTRICA-	Q1,639.70
14.02.20.99.18.	SUSPENSIÓN DE SERVICIO -EMPRESA ELÉCTRICA-	Q350.00
14.02.20.99.19.	PENALIZACIÓN NTSD -EMPRESA ELÉCTRICA-	Q3,256.36
14.02.20.99.20.	PENALIZACIÓN BAJO FP NTSD -EMPRESA ELÉCTRICA-	Q29,266.56
14.02.20.99.21.	MARCHAMO DE PLOMO -EMPRESA ELÉCTRICA-	Q90,547.48
14.02.20.99.22.	MARCHAMO CANDADO -EMPRESA ELÉCTRICA-	Q4,940.40
14.02.20.99.23.	REVISIÓN DE LÍNEAS -EMPRESA ELÉCTRICA-	Q5,247.20
14.02.20.99.24.	FORRADO DE LÍNEAS -EMPRESA ELÉCTRICA-	Q856.80
14.02.20.99.25.	CHEQUEO DE MEDIDOR -EMPRESA ELÉCTRICA-	Q12,790.40
14.02.20.99.26.	CAMBIO DE ACOMETIDA -EMPRESA ELÉCTRICA-	Q5,448.80
14.02.20.99.28.	MANO DE OBRA -EMPRESA ELÉCTRICA-	Q1,715.90
14.02.20.99.29.	DAÑOS EN INFRAESTRUCTURA -EMPRESA ELÉCTRICA-	Q20,460.00
14.02.20.99.33.	SERVICIOS VARIOS -EMPRESA ELÉCTRICA-	Q1,040.64
15.01.31.01.02.	INTERESES GENERADOS POR CUENTAS MONETARIAS -EMPRESA ELÉCTRICA-	Q539,929.36
TOTAL		Q33,011,220.13

FUENTE: Reporte de SICOIN GL

2. EGRESOS

2.1. EGRESOS DEL MES DE AGOSTO 2023

Los egresos durante el mes de agosto 2023 fueron de Q3,704,897.46 clasificados en renglones de gasto que se dan a conocer en el siguiente cuadro:

CUADRO No. 4

EGRESOS DEL MES DE AGOSTO EMPRESA ELÉCTRICA MUNICIPAL SAN PEDRO SACATEPÉQUEZ, SAN MARCOS

REGLÓN	DESCRIPCIÓN	MONTO
011	PERSONAL PERMANENTE	Q157,457.28
015	COMPLEMENTOS ESPECÍFICOS AL PERSONAL PERMANENTE	Q24,650.00
021	PERSONAL SUPERNUMERARIO	Q34,885.94
022	PERSONAL POR CONTRATO	Q54,050.98
027	COMPLEMENTOS ESPECÍFICOS AL PERSONAL TEMPORAL	Q6,250.00
051	APORTE PATRONAL AL IGSS	Q25,588.02
055	APORTE PARA CLASES PASIVAS	Q23,804.51
062	DIETAS PARA CARGOS REPRESENTATIVOS	Q12,000.00
073	BONO VACACIONAL	Q600.00
111	ENERGÍA ELÉCTRICA	Q2,949,718.69
112	AGUA	Q238.00
113	TELEFONÍA	Q919.54



114	CORREOS Y TELÉGRAFOS	Q52.00
183	SERVICIOS JURÍDICOS	Q7,483.74
184	SERVICIOS ECONÓMICOS, FINANCIEROS, CONTABLES Y DE AUDITORÍA	Q8,000.00
188	SERVICIOS DE INGENIERÍA, ARQUITECTURA Y SUPERVISIÓN DE OBRAS	Q17,500.00
195	IMPUESTOS, DERECHOS Y TASAS	Q430.00
199	OTROS SERVICIOS	Q21,080.00
211	ALIMENTOS PARA PERSONAS	Q13,321.04
233	PRENDAS DE VESTIR	Q48,208.00
241	PAPEL DE ESCRITORIO	Q37,110.00
243	PRODUCTOS DE PAPEL O CARTÓN	Q3,077.50
244	PRODUCTOS DE ARTES GRÁFICAS	Q8,400.00
262	COMBUSTIBLES Y LUBRICANTES	Q49,023.00
267	TINTES, PINTURAS Y COLORANTES	Q10,315.00
268	PRODUCTOS PLÁSTICOS, NYLON, VINIL Y P.V.C.	Q6,750.00
286	HERRAMIENTAS MENORES	Q575.00
291	ÚTILES DE OFICINA	Q9,229.00
297	MATERIALES, PRODUCTOS Y ACCS. ELÉCTRICOS, CABLEADO ESTRUCTURADO DE REDES INFORMÁTICAS Y TELEFÓNICAS	Q113,459.00
298	ACCESORIOS Y REPUESTOS EN GENERAL	Q350.00
322	MOBILIARIO Y EQUIPO DE OFICINA	Q28,500.00
328	EQUIPO DE CÓMPUTO	Q6,945.00
329	OTRAS MAQUINARIAS Y EQUIPOS	Q3,995.00
415	VACACIONES PAGADAS POR RETIRO	Q1,350.00
422	JUBILACIONES Y/O RETIROS	Q4,050.00
451	TRANSFERENCIAS A LA ADMINISTRACIÓN CENTRAL	Q15,531.22
TOTAL		Q3,704,897.46

FUENTE: Reporte de SICOIN GL

2.2. COMPARATIVO DE EGRESOS

En el mes de agosto del año 2022 los egresos representan la cantidad de Q3,276,219.70 y en el año 2023 la cantidad de Q3,704,897.46 detallando la información de los renglones afectados en el siguiente cuadro:

CUADRO No. 5

CUADRO COMPARATIVO DE EGRESOS DEL MES DE AGOSTO

EMPRESA ELÉCTRICA MUNICIPAL

SAN PEDRO SACATEPÉQUEZ

RENGLÓN	DESCRIPCIÓN	2022	2023	DIFERENCIA
011	PERSONAL PERMANENTE	Q144,098.60	Q157,457.28	Q13,358.68
015	COMPLEMENTOS ESPECÍFICOS AL PERSONAL PERMANENTE	Q26,980.65	Q24,650.00	-Q2,330.65
021	PERSONAL SUPERNUMERARIO	Q18,399.82	Q34,885.94	Q16,486.12
022	PERSONAL POR CONTRATO	Q52,901.60	Q54,050.98	Q1,149.38
027	COMPLEMENTOS ESPECÍFICOS AL PERSONAL TEMPORAL	Q5,822.58	Q6,250.00	Q427.42
051	APORTE PATRONAL AL IGSS	Q23,273.71	Q25,588.02	Q2,314.31
055	APORTE PARA CLASES PASIVAS	Q21,812.29	Q23,804.51	Q1,992.22
062	DIETAS PARA CARGOS REPRESENTATIVOS	Q6,400.00	Q12,000.00	Q5,600.00
073	BONO VACACIONAL	Q2,800.00	Q600.00	-Q2,200.00
111	ENERGÍA ELÉCTRICA	Q2,780,491.84	Q2,949,718.69	Q169,226.85
112	AGUA		Q238.00	Q238.00



+502 7760-7228



eems@ gmail.com



7av 3-23 zona 2 San Pedro Sac. S.M.



113	TELEFONÍA	Q3,575.02	Q919.54	-Q2,655.48
114	CORREOS Y TELEGRAFOS		Q52.00	Q52.00
158	DERECHOS DE BIENES INTANGIBLES	Q1,000.00		-Q1,000.00
168	MANTENIMIENTO Y REPARACIÓN DE EQUIPO DE CÓMPUTO	Q500.00		-Q500.00
183	SERVICIOS JURÍDICOS		Q7,483.74	Q7,483.74
184	SERVICIOS ECONÓMICOS, FINANCIEROS, CONTABLES Y DE AUDITORÍA	Q8,000.00	Q8,000.00	Q0.00
188	SERVICIOS DE INGENIERÍA, ARQUITECTURA Y SUPERVISIÓN DE OBRAS	Q35,500.00	Q17,500.00	-Q18,000.00
189	OTROS ESTUDIOS Y/O SERVICIOS	Q28,516.66		-Q28,516.66
195	IMPUESTOS, DERECHOS Y TASAS		Q430.00	Q430.00
199	OTROS SERVICIOS		Q21,080.00	Q21,080.00
211	ALIMENTOS PARA PERSONAS		Q13,321.04	Q13,321.04
233	PRENDAS DE VESTIR		Q48,208.00	Q48,208.00
241	PAPEL DE ESCRITORIO		Q37,110.00	Q37,110.00
243	PRODUCTOS DE PAPEL O CARTÓN		Q3,077.50	Q3,077.50
244	PRODUCTOS DE ARTES GRÁFICAS		Q8,400.00	Q8,400.00
253	LLANTAS Y NEUMÁTICOS	Q13,900.00		-Q13,900.00
254	ARTÍCULOS DE CAUCHO	Q24,555.00		-Q24,555.00
262	COMBUSTIBLES Y LUBRICANTES	Q23,743.84	Q49,023.00	Q25,279.16
267	TINTES, PINTURAS Y COLORANTES		Q10,315.00	Q10,315.00
268	PRODUCTOS PLÁSTICOS, NYLON, VINIL Y P.V.C.	Q2,826.00	Q6,750.00	Q3,924.00
275	PRODUCTOS DE CEMENTO, PÓMEZ, ASBESTO Y YESO	Q1,100.00		-Q1,100.00
286	HERRAMIENTAS MENORES		Q575.00	Q575.00
291	ÚTILES DE OFICINA		Q9,229.00	Q9,229.00
297	MATERIALES, PRODUCTOS Y ACCS. ELÉCTRICOS, CABLEADO ESTRUCTURADO DE REDES INFORMÁTICAS Y TELEFÓNICAS	Q2,540.00	Q113,459.00	Q110,919.00
298	ACCESORIOS Y REPUESTOS EN GENERAL	Q865.00	Q350.00	-Q515.00
322	MOBILIARIO Y EQUIPO DE OFICINA		Q28,500.00	Q28,500.00
324	EQUIPO EDUCACIONAL, CULTURAL Y RECREATIVO	Q9,490.00		-Q9,490.00
328	EQUIPO DE CÓMPUTO	Q18,350.00	Q6,945.00	-Q11,405.00
329	OTRAS MAQUINARIAS Y EQUIPOS		Q3,995.00	Q3,995.00
415	VACACIONES PAGADAS POR RETIRO		Q1,350.00	Q1,350.00
422	JUBILACIONES Y/O RETIROS	Q5,400.00	Q4,050.00	-Q1,350.00
451	TRANSFERENCIAS A LA ADMINISTRACIÓN CENTRAL	Q13,377.09	Q15,531.22	Q2,154.13
	TOTAL	Q3,276,219.70	Q3,704,897.46	Q428,677.76

+502 7760-7228

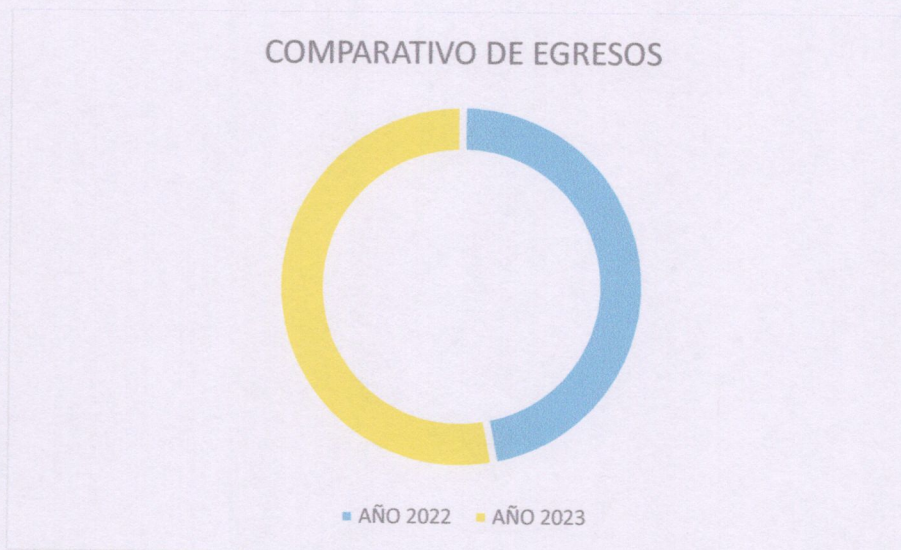
FUENTE: Reporte de SICOIN GL

eems@egmunicipal.mt

7av 3-29 zona 2 San Pedro Sac. S.M.

La comparación de los egresos en el mes de agosto de los años 2022 y 2023 se encuentra representado por la cantidad de cuatrocientos veinte ocho mil seiscientos setenta y siete quetzales con setenta y seis centavos Q428,677.76 como se presenta en la siguiente gráfica:

GRAFICA No. 2
COMPARATIVO DE EGRESOS DEL MES DE AGOSTO
EMPRESA ELÉCTRICA MUNICIPAL
SAN PEDRO SACATEPÉQUEZ, SAN MARCOS



FUENTE: Reporte de SICOIN GL

CUADRO No. 6
CUADRO DE EGRESOS ACUMULADOS AL MES DE AGOSTO DE 2023
EMPRESA ELÉCTRICA MUNICIPAL
SAN PEDRO SACATEPÉQUEZ

RENLÓN	DESCRIPCIÓN	MONTO
011	PERSONAL PERMANENTE	Q1,257,822.78
015	COMPLEMENTOS ESPECÍFICOS AL PERSONAL PERMANENTE	Q198,193.10
021	PERSONAL SUPERNUMERARIO	Q268,001.91
022	PERSONAL POR CONTRATO	Q436,423.57
027	COMPLEMENTOS ESPECÍFICOS AL PERSONAL TEMPORAL	Q49,967.02
051	APORTE PATRONAL AL IGSS	Q182,950.14
055	APORTE PARA CLASES PASIVAS	Q170,768.91
062	DIETAS PARA CARGOS REPRESENTATIVOS	Q102,400.00
071	AGUINALDO	Q2,438.71
072	BONIFICACIÓN ANUAL (BONO 14)	Q243,835.37
073	BONO VACACIONAL	Q6,000.00



+502 7760-7228



eems@aym.gub.gt



7av 3 Zona 4, Xela, Guatemala



EMPRESA ELÉCTRICA MUNICIPAL		
079	OTRAS PRESTACIONES	Q18,250.00
111	ENERGÍA ELÉCTRICA	Q23,498,762.88
112	AGUA	Q238.00
113	TELEFONÍA	Q22,395.28
114	CORREOS Y TELÉGRAFOS	Q88.50
121	DIVULGACIÓN E INFORMACIÓN	Q37,500.00
122	IMPRESIÓN, ENCUADERNACIÓN Y REPRODUCCIÓN	Q130.00
154	ARRENDAMIENTO DE MAQUINARIA Y EQUIPO DE CONSTRUCCIÓN	Q23,450.00
158	DERECHOS DE BIENES INTANGIBLES	Q2,550.00
165	MANTENIMIENTO Y REPARACIÓN DE MEDIOS DE TRANSPORTE	Q9,970.00
166	MANTENIMIENTO Y REPARACIÓN DE EQUIPO PARA COMUNICACIONES	Q5,000.00
181	ESTUDIOS, INVESTIGACIONES Y PROYECTOS DE PRE-FACTIBILIDAD Y FACTIBILIDAD	Q12,000.00
183	SERVICIOS JURÍDICOS	Q54,709.42
184	SERVICIOS ECONÓMICOS, FINANCIEROS, CONTABLES Y DE AUDITORÍA	Q55,225.68
186	SERVICIOS DE INFORMÁTICA Y SISTEMAS COMPUTARIZADOS	Q5,730.00
187	SERVICIOS POR ACTUACIONES ARTÍSTICAS Y DEPORTIVAS	Q38,500.00
188	SERVICIOS DE INGENIERÍA, ARQUITECTURA Y SUPERVISIÓN DE OBRAS	Q95,500.00
189	OTROS ESTUDIOS Y/O SERVICIOS	Q51,764.67
195	IMPUESTOS, DERECHOS Y TASAS	Q1,790.00
199	OTROS SERVICIOS	Q82,590.00
211	ALIMENTOS PARA PERSONAS	Q78,302.04
214	PRODUCTOS AGROFORESTALES, MADERA, CORCHO Y SUS MANUFACTURAS	Q265,858.70
232	ACABADOS TEXTILES	Q26,114.00
233	PRENDAS DE VESTIR	Q63,208.00
241	PAPEL DE ESCRITORIO	Q40,910.00
243	PRODUCTOS DE PAPEL O CARTÓN	Q13,702.50
244	PRODUCTOS DE ARTES GRÁFICAS	Q8,700.00
254	ARTÍCULOS DE CAUCHO	Q1,492.00
262	COMBUSTIBLES Y LUBRICANTES	Q52,754.12
267	TINTES, PINTURAS Y COLORANTES	Q25,365.00
268	PRODUCTOS PLÁSTICOS, NYLON, VINIL Y P.V.C.	Q11,547.00
272	PRODUCTOS DE VIDRIO	Q9,550.00
273	PRODUCTOS DE LOZA Y PORCELANA	Q450.00
275	PRODUCTOS DE CEMENTO, PÓMEZ, ASBESTO Y YESO	Q261,706.30
283	PRODUCTOS DE METAL Y SUS ALEACIONES	Q288.00
286	HERRAMIENTAS MENORES	Q7,828.50
291	ÚTILES DE OFICINA	Q15,759.00
292	PRODUCTOS SANITARIOS, DE LIMPIEZA Y DE USO PERSONAL	Q8,661.00
297	MATERIALES, PRODUCTOS Y ACCS. ELÉCTRICOS, CABLEADO ESTRUCTURADO DE REDES INFORMÁTICAS Y TELEFÓNICAS	Q499,220.64
298	ACCESORIOS Y RÉPUESTOS EN GENERAL	Q34,274.88
299	OTROS MATERIALES Y SUMINISTROS	Q725.00
322	MOBILIARIO Y EQUIPO DE OFICINA	Q86,060.00
326	EQUIPO PARA COMUNICACIONES	Q19,425.00
328	EQUIPO DE CÓMPUTO	Q70,795.00
329	OTRAS MAQUINARIAS Y EQUIPOS	Q18,200.00



+502 7760-7228



eems@guaymas.gov.gm



7av 3 30



415	VACACIONES PAGADAS POR RETIRO	Q34,000.72
422	JUBILACIONES Y/O RETIROS O DESARROLLO	Q37,800.00
451	TRANSFERENCIAS A LA ADMINISTRACIÓN CENTRAL	Q138,249.79
TOTAL		Q28,765,893.13

FUENTE: Reporte de SICOIN GL

Con el presente se da a conocer los ingresos y egresos del mes de agosto correspondiente al año 2023 los cuales fueron obtenidos en el Sistema utilizado en la Empresa Eléctrica Municipal de San Pedro Sacatepéquez, departamento de San Marcos.

+502 7760-7228

eemsp@gmail.com

7av 3-29 zona 2 San Pedro Sac. S.M.