



INFORME DE INGRESOS Y EGRESOS

ABRIL 2023

 +502 7760-7228

 eemsp@gmail.com

 7av 3-29 zona 2 San Pedro Sac. S.M.

**EMPRESA ELÉCTRICA MUNICIPAL DE SAN PEDRO SACATEPÉQUEZ
SAN MARCOS**

1. ÁREAS

1.1. INGRESOS DEL MES DE ABRIL DE 2023

Los ingresos correspondientes al mes de abril del año dos mil veintitrés en la Empresa Eléctrica Municipal de San Pedro Sacatepéquez, San Marcos corresponden a cuatro millones veintiún mil cincuenta y cinco mil quetzales con setenta y cinco centavos Q4,021,055.75.

CUADRO No.1

**INGRESOS DEL MES DE ABRIL
EMPRESA ELÉCTRICA MUNICIPAL
SAN PEDRO SACATEPÉQUEZ**

RUBRO	DESCRIPCIÓN	MONTO
11.02.90.02.00.	Tasa municipal por alumbrado público	83,806.44
11.03.10.99.01.	OTRAS CONTRIBUCIONES POR MEJORAS (APORTES) -EMPRESA ELÉCTRICA-	47,413.15
11.04.20.99.01.	ARRENDAMIENTO DE POSTES -EMPRESA ELÉCTRICA-	266,400.00
11.06.10.01.02.	MULTAS ADMINISTRATIVAS -EMPRESA ELÉCTRICA-	4,180.00
13.02.60.10.01.	TRASPASO POR NOMBRE -EMPRESA ELÉCTRICA-	1,540.00
13.02.60.99.03.	SOLVENCIAS -EMPRESA ELÉCTRICA-	750.00
14.02.20.02.00.	De Alumbrado Publico	6,075.13
14.02.20.03.03.	RECONEXIÓN -EMPRESA ELÉCTRICA-	61,703.64
14.02.20.04.01.	LUZ EXTRA -EMPRESA ELÉCTRICA-	32,536.67
14.02.20.99.01.	CARGOS POR ENERGÍA ELÉCTRICA -EMPRESA ELÉCTRICA-	3,106,169.89
14.02.20.99.03.	SERVICIO NUEVO 110 V. RESIDENCIAL -EMPRESA ELÉCTRICA	224.00
14.02.20.99.04.	SERVICIO NUEVO 220 V. COMERCIAL -EMPRESA ELÉCTRICA	3,360.00
14.02.20.99.05.	SERVICIO NUEVO 220 V. RESIDENCIAL -EMPRESA ELÉCTRICA	6,496.00
14.02.20.99.10.	TRASLADO DE MEDIDOR -EMPRESA ELÉCTRICA-	89.60
14.02.20.99.12.	CARGO POR CONSUMIDOR -EMPRESA ELÉCTRICA-	279,633.10
14.02.20.99.13.	CARGO POR POTENCIA MÁXIMA -EMPRESA ELÉCTRICA-	16,184.74
14.02.20.99.14.	CARGO POR POTENCIA CONTRATADA -EMPRESA ELÉCTRICA-	19,818.37
14.02.20.99.17.	SUSPENSIÓN DE ENERGÍA ELÉCTRICA -EMPRESA ELÉCTRICA-	250.00



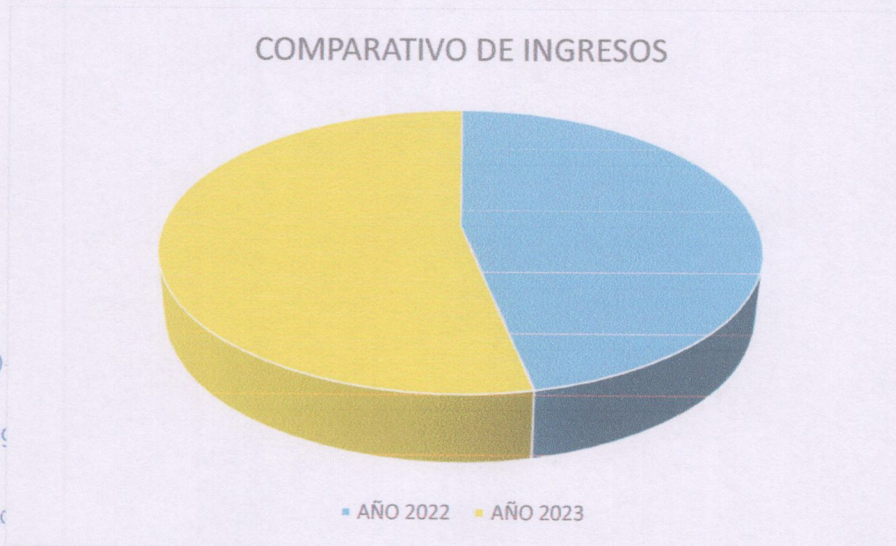
14.02.20.99.19.	PENALIZACIÓN NTSD -EMPRESA ELÉCTRICA-	184.81
14.02.20.99.20.	PENALIZACIÓN BAJO FP NTSD -EMPRESA ELÉCTRICA-	2,581.54
14.02.20.99.21.	MARCHAMO DE PLOMO -EMPRESA ELÉCTRICA-	30.60
14.02.20.99.22.	MARCHAMO CANDADO -EMPRESA ELÉCTRICA-	627.20
14.02.20.99.23.	REVISIÓN DE LÍNEAS -EMPRESA ELÉCTRICA-	627.20
14.02.20.99.24.	FORRADO DE LÍNEAS -EMPRESA ELÉCTRICA-	201.60
14.02.20.99.25.	CHEQUEO DE MEDIDOR -EMPRESA ELÉCTRICA-	1,528.80
14.02.20.99.26.	CAMBIO DE ACOMETIDA -EMPRESA ELÉCTRICA-	537.60
15.01.31.01.02.	INTERESES GENERADOS POR CUENTAS MONETARIAS -EMPRESA ELÉCTRICA-	78,105.67
TOTAL		4,021,055.75

FUENTE: Reporte de SICOIN GL

1.2. COMPARATIVO DE INGRESOS

Se presenta a continuación la gráfica comparativa de ingresos del mes de abril del año 2022 está representada por la cantidad de Q3,523,659.29 y en el año 2023 con la cantidad de Q4,021,055.75

GRAFICA No. 1
INGRESOS COMPARATIVOS DEL MES DE ABRIL
EMPRESA ELÉCTRICA MUNICIPAL
SAN PEDRO SACATEPÉQUEZ



FUENTE: Reporte de SICOIN GL

+502 7760

eemsps@

7av 3-29 zc

La comparación de los ingresos en el mes de abril de los años 2022 y 2023 representa la cantidad de Q497,396.46 como se presenta en el siguiente cuadro:

CUADRO No.2
INGRESOS COMPARATIVOS DEL MES DE ABRIL
EMPRESA ELÉCTRICA MUNICIPAL
SAN PEDRO SACATEPÉQUEZ

RUBRO	DESCRIPCIÓN	2022	2023	DIFERENCIA
11.02.90.02.00.	Tasa municipal por alumbrado público	81,535.34	83,806.44	2,271.10
11.03.10.99.01.	OTRAS CONTRIBUCIONES POR MEJORAS (APORTES) -EEM-	30,600.00	47,413.15	16,813.15
11.04.20.99.01.	ARRENDAMIENTO DE POSTES -EEM-	10,800.00	266,400.00	255,600.00
11.06.10.01.02.	MULTAS ADMINISTRATIVAS -EMPRESA ELÉCTRICA-		4,180.00	4,180.00
13.02.60.10.01.	TRASPASO POR NOMBRE -EEM-	812.00	1,540.00	728.00
13.02.60.99.02.	SOLVENCIAS -EEM-	1,080.00		-1,080.00
13.02.60.99.03.	SOLVENCIAS -EMPRESA ELÉCTRICA-		750.00	750.00
14.02.20.02.00.	De Alumbrado Publico	15,347.96	6,075.13	-9,272.83
14.02.20.03.03.	RECONEXIÓN -EEM-	32,917.85	61,703.64	28,785.79
14.02.20.04.01.	LUZ EXTRA -EEM-	20,239.27	32,536.67	12,297.40
14.02.20.99.01.	CARGOS POR ENERGÍA ELÉCTRICA -EEM-	2,959,042.83	3,106,169.89	147,127.06
14.02.20.99.03.	SERVICIO NUEVO 110 V. RESIDENCIAL -EMPRESA ELÉCTRICA		224.00	224.00
14.02.20.99.04.	SERVICIO NUEVO 220V. COMERCIAL -EEM-	1,344.00	3,360.00	2,016.00
14.02.20.99.05.	SERVICIO NUEVO 220V. RESIDENCIAL -EEM-	10,528.00	6,496.00	-4,032.00
14.02.20.99.10.	TRASLADO DE MEDIDOR -EEM-	50.40	89.60	39.20
14.02.20.99.12.	CARGO POR CONSUMIDOR -EEM-	258,493.85	279,633.10	21,139.25
14.02.20.99.13.	CARGO POR POTENCIA MÁXIMA -EEM-	15,406.47	16,184.74	778.27
14.02.20.99.14.	CARGO POR POTENCIA CONTRATADA -EEM-	19,158.84	19,818.37	659.53
14.02.20.99.15.	SUSPENSIÓN TEMPORAL DEL SERVICIO -EEM-	22.40		-22.40
14.02.20.99.17.	SUSPENSIÓN DE ENERGÍA ELÉCTRICA -EEM-	1,000.00	250.00	-750.00
14.02.20.99.19.	PENALIZACIÓN NTSD -EMPRESA ELÉCTRICA-		184.81	184.81
14.02.20.99.20.	PENALIZACIÓN BAJO FP NTSD -EEM-	974.16	2,581.54	1,607.38
14.02.20.99.21.	MARCHAMO DE PLOMO -EEM-	13.60	30.60	17.00
14.02.20.99.22.	MARCHAMO CANDADO -EEM-	364.00	627.20	263.20
14.02.20.99.23.	REVISIÓN DE LÍNEAS -EEM-	168.00	627.20	459.20
14.02.20.99.24.	FORRADO DE LÍNEAS -EMPRESA ELÉCTRICA-		201.60	201.60



+502 7760-7228



eemsp@q.201.com



7av 3



14.02.20.99.25.	CHEQUEO DE MEDIDOR -EEM-	1,159.20	1,528.80	369.60
14.02.20.99.26.	CAMBIO DE ACOMETIDA -EEM-	156.80	537.60	380.80
15.01.31.01.02.	INTERESES GENERADOS POR CUENTAS MONETARIAS -EEM-	62,444.32	78,105.67	15,661.35
	TOTAL	3,523,659.29	4,021,055.75	497,396.46

FUENTE: Reporte de SICOIN GL

1.3 INGRESOS ACUMULADOS AL MES DE ABRIL DE 2023

CUADRO No.3

INGRESOS ACUMULADOS AL MES DE ABRIL 2023 EMPRESA ELÉCTRICA MUNICIPAL DE SAN PEDRO SACATEPÉQUEZ, SAN MARCOS

RUBRO	DESCRIPCIÓN	MONTO
11.02.90.02.00.	Tasa municipal por alumbrado público	349,335.23
11.03.10.99.01.	OTRAS CONTRIBUCIONES POR MEJORAS (APORTES) -EMPRESA ELÉCTRICA-	159,013.15
11.04.20.99.01.	ARRENDAMIENTO DE POSTES -EMPRESA ELÉCTRICA-	312,120.00
11.06.10.01.02.	MULTAS ADMINISTRATIVAS -EMPRESA ELÉCTRICA-	16,448.20
13.02.60.10.01.	TRASPASO POR NOMBRE -EMPRESA ELÉCTRICA-	7,952.00
13.02.60.99.03.	SOLVENCIAS -EMPRESA ELÉCTRICA-	4,725.00
14.02.20.02.00.	De Alumbrado Publico	27,400.97
14.02.20.03.03.	RECONEXIÓN -EMPRESA ELÉCTRICA-	181,059.92
14.02.20.04.01.	LUZ EXTRA -EMPRESA ELÉCTRICA-	1,040,482.85
14.02.20.99.01.	CARGOS POR ENERGÍA ELÉCTRICA -EMPRESA ELÉCTRICA-	12,564,554.55
14.02.20.99.03.	SERVICIO NUEVO 110 V. RESIDENCIAL -EMPRESA ELÉCTRICA	392.00
14.02.20.99.04.	SERVICIO NUEVO 220 V. COMERCIAL -EMPRESA ELÉCTRICA	15,792.00
14.02.20.99.05.	SERVICIO NUEVO 220 V. RESIDENCIAL -EMPRESA ELÉCTRICA	39,776.80
14.02.20.99.10.	TRASLADO DE MEDIDOR -EMPRESA ELÉCTRICA-	1,677.28
14.02.20.99.11.	TRASLADO DE POSTES -EMPRESA ELÉCTRICA-	28.00
14.02.20.99.12.	CARGO POR CONSUMIDOR -EMPRESA ELÉCTRICA-	1,163,641.54
14.02.20.99.13.	CARGO POR POTENCIA MÁXIMA -EMPRESA ELÉCTRICA-	68,056.99
14.02.20.99.14.	CARGO POR POTENCIA CONTRATADA -EMPRESA ELÉCTRICA-	87,034.70
14.02.20.99.15.	SUSPENSIÓN TEMPORAL DEL SERVICIO -EMPRESA ELÉCTRICA-	44.80
14.02.20.99.16.	SUSPENSIÓN DEFINITIVA DEL SERVICIO -EMPRESA ELÉCTRICA-	89.60
14.02.20.99.17.	SUSPENSIÓN DE ENERGÍA ELÉCTRICA -EMPRESA ELÉCTRICA-	1,250.00
14.02.20.99.19.	PENALIZACIÓN NTSD -EMPRESA ELÉCTRICA-	581.26
14.02.20.99.20.	PENALIZACIÓN BAJO FP NTSD -EMPRESA ELÉCTRICA-	7,425.54



+502 7760 7330



eemsp@gmail.com



7av 3 - ...



14.02.20.99.21.	MARCHAMO DE PLOMO -EMPRESA ELÉCTRICA-	200.80
14.02.20.99.22.	MARCHAMO CANDADO -EMPRESA ELÉCTRICA-	2,532.40
14.02.20.99.23.	REVISIÓN DE LÍNEAS -EMPRESA ELÉCTRICA-	2,626.40
14.02.20.99.24.	FORRADO DE LÍNEAS -EMPRESA ELÉCTRICA-	856.80
14.02.20.99.25.	CHEQUEO DE MEDIDOR -EMPRESA ELÉCTRICA-	6,395.20
14.02.20.99.26.	CAMBIO DE ACOMETIDA -EMPRESA ELÉCTRICA-	2,223.20
14.02.20.99.28.	MANO DE OBRA -EMPRESA ELÉCTRICA-	5.60
14.02.20.99.29.	DAÑOS EN INFRAESTRUCTURA -EMPRESA ELÉCTRICA-	20,460.00
14.02.20.99.33.	SERVICIOS VARIOS -EMPRESA ELÉCTRICA-	1,040.64
15.01.31.01.02.	INTERESES GENERADOS POR CUENTAS MONETARIAS -EMPRESA ELÉCTRICA-	220,340.12
TOTAL		16,305,563.54

FUENTE: Reporte de SICOIN GL

2. EGRESOS

2.1. EGRESOS DEL MES DE ABRIL 2023

Los egresos durante el mes de abril 2023 fueron de Q3,305,677.32 clasificados en renglones de gasto que se dan a conocer en el siguiente cuadro:

CUADRO No. 4
EGRESOS DEL MES DE ABRIL
EMPRESA ELÉCTRICA MUNICIPAL
SAN PEDRO SACATEPÉQUEZ, SAN MARCOS

RENGLÓN	DESCRIPCIÓN	MONTO
011	PERSONAL PERMANENTE	Q156,455.38
015	COMPLEMENTOS ESPECÍFICOS AL PERSONAL PERMANENTE	Q24,843.10
021	PERSONAL SUPERNUMERARIO	Q34,885.94
022	PERSONAL POR CONTRATO	Q57,793.10
027	COMPLEMENTOS ESPECÍFICOS AL PERSONAL TEMPORAL	Q7,871.62
051	APORTE PATRONAL AL IGSS	Q27,000.79
055	APORTE PARA CLASES PASIVAS	Q25,305.34
062	DIETAS PARA CARGOS REPRESENTATIVOS	Q10,400.00
073	BONO VACACIONAL	Q800.00
111	ENERGÍA ELÉCTRICA	Q2,828,914.13
113	TELEFONÍA	Q3,571.70
183	SERVICIOS JURÍDICOS	Q8,000.00
184	SERVICIOS ECONÓMICOS, FINANCIEROS, CONTABLES Y DE AUDITORÍA	Q8,000.00
187	SERVICIOS POR ACTUACIONES ARTÍSTICAS Y DEPORTIVAS	Q5,000.00
188	SERVICIOS DE INGENIERÍA, ARQUITECTURA Y SUPERVISIÓN DE OBRAS	Q15,000.00
189	OTROS ESTUDIOS Y/O SERVICIOS	Q7,000.00
199	OTROS SERVICIOS	Q10,680.00



+502 7760-7228
 eemsns@gmail.com
 7av 3



291	ÚTILES DE OFICINA	Q525.00
322	MOBILIARIO Y EQUIPO DE OFICINA	Q9,700.00
328	EQUIPO DE CÓMPUTO	Q36,150.00
329	OTRAS MAQUINARIAS Y EQUIPOS	Q6,850.00
415	VACACIONES PAGADAS POR RETIRO	Q1,350.00
422	JUBILACIONES Y/O RETIROS	Q4,050.00
451	TRANSFERENCIAS A LA ADMINISTRACIÓN CENTRAL	Q15,531.22
TOTAL		Q3,305,677.32

FUENTE: Reporte de SICOIN GL

2.2. COMPARATIVO DE EGRESOS

En el mes de abril del año 2022 los egresos representan la cantidad de Q3,066,109.95 y en el año 2023 la cantidad de Q3,305,677.32 detallando la información de los renglones afectados en el siguiente cuadro:

CUADRO No. 5

CUADRO COMPARATIVO DE EGRESOS DEL MES DE ABRIL

EMPRESA ELÉCTRICA MUNICIPAL

SAN PEDRO SACATEPÉQUEZ

RENGLÓN	DESCRIPCIÓN	2022	2023	DIFERENCIA
011	PERSONAL PERMANENTE	Q145,379.60	Q156,455.38	Q11,075.78
015	COMPLEMENTOS ESPECÍFICOS AL PERSONAL PERMANENTE	Q26,960.00	Q24,843.10	-Q2,116.90
021	PERSONAL SUPERNUMERARIO	Q20,475.70	Q34,885.94	Q14,410.24
022	PERSONAL POR CONTRATO	Q50,171.51	Q57,793.10	Q7,621.59
027	COMPLEMENTOS ESPECÍFICOS AL PERSONAL TEMPORAL	Q5,766.67	Q7,871.62	Q2,104.95
051	APORTE PATRONAL AL IGSS	Q23,420.42	Q27,000.79	Q3,580.37
055	APORTE PARA CLASES PASIVAS	Q21,949.78	Q25,305.34	Q3,355.56
062	DIETAS PARA CARGOS REPRESENTATIVOS	Q17,600.00	Q10,400.00	-Q7,200.00
073	BONO VACACIONAL	Q600.00	Q800.00	Q200.00
111	ENERGÍA ELÉCTRICA	Q2,589,880.42	Q2,828,914.13	Q239,033.71
113	TELEFONÍA	Q3,561.59	Q3,571.70	Q10.11
165	MANTENIMIENTO Y REPARACIÓN DE MEDIOS DE TRANSPORTE	Q260.00		-Q260.00
168	MANTENIMIENTO Y REPARACIÓN DE EQUIPO DE CÓMPUTO	Q690.00		-Q690.00
183	SERVICIOS JURÍDICOS	Q8,000.00	Q8,000.00	Q0.00
184	SERVICIOS ECONÓMICOS, FINANCIEROS, CONTABLES Y DE AUDITORÍA	Q16,000.00	Q8,000.00	-Q8,000.00
187	SERVICIOS POR ACTUACIONES ARTÍSTICAS Y DEPORTIVAS		Q5,000.00	Q5,000.00
188	SERVICIOS DE INGENIERÍA, ARQUITECTURA Y SUPERVISIÓN DE OBRAS		Q15,000.00	Q15,000.00
189	OTROS ESTUDIOS Y/O SERVICIOS	Q26,903.93	Q7,000.00	-Q19,903.93
199	OTROS SERVICIOS		Q10,680.00	Q10,680.00
211	ALIMENTOS PARA PERSONAS	Q800.00		-Q800.00
241	PAPEL DE ESCRITORIO	Q11,700.00		-Q11,700.00
262	COMBUSTIBLES Y LUBRICANTES	Q20,863.24		-Q20,863.24

+502

eemsp@gmail.com

7av 3

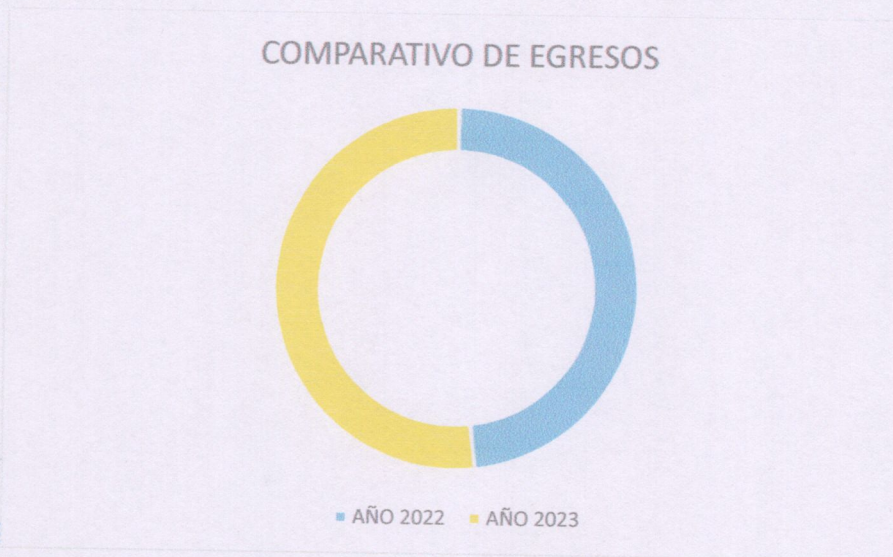


268	PRODUCTOS PLÁSTICOS, NYLON, VINIL Y P.V.C.	Q56,350.00		-Q56,350.00
291	ÚTILES DE OFICINA		Q525.00	Q525.00
322	MOBILIARIO Y EQUIPO DE OFICINA		Q9,700.00	Q9,700.00
328	EQUIPO DE CÓMPUTO		Q36,150.00	Q36,150.00
329	OTRAS MAQUINARIAS Y EQUIPOS		Q6,850.00	Q6,850.00
415	VACACIONES PAGADAS POR RETIRO		Q1,350.00	Q1,350.00
422	JUBILACIONES Y/O RETIROS	Q5,400.00	Q4,050.00	-Q1,350.00
451	TRANSFERENCIAS A LA ADMINISTRACIÓN CENTRAL	Q13,377.09	Q15,531.22	Q2,154.13
TOTAL		Q3,066,109.95	Q3,305,677.32	Q239,567.37

FUENTE: Reporte de SICOIN GL

La comparación de los egresos en el mes de abril de los años 2022 y 2023 se encuentra representado por la cantidad de Q239,567.37 como se presenta en la siguiente gráfica:

GRAFICA No. 2
COMPARATIVO DE EGRESOS DEL MES DE ABRIL
EMPRESA ELÉCTRICA MUNICIPAL
SAN PEDRO SACATEPÉQUEZ, SAN MARCOS



FUENTE: Reporte de SICOIN GL

7av 3-29 zona 2 San Pedro Sac. S.M.

+502 7760

eemspd@

CUADRO No. 6
CUADRO DE EGRESOS ACUMULADOS AL MES DE ABRIL DE 2023
EMPRESA ELÉCTRICA MUNICIPAL
SAN PEDRO SACATEPÉQUEZ

REGLÓN	DESCRIPCIÓN	MONTO
011	PERSONAL PERMANENTE	Q478,096.63
015	COMPLEMENTOS ESPECÍFICOS AL PERSONAL PERMANENTE	Q75,600.00
021	PERSONAL SUPERNUMERARIO	Q95,821.55
022	PERSONAL POR CONTRATO	Q171,200.19
027	COMPLEMENTOS ESPECÍFICOS AL PERSONAL TEMPORAL	Q18,024.26
051	APORTE PATRONAL AL IGSS	Q52,387.85
055	APORTE PARA CLASES PASIVAS	Q48,596.18
062	DIETAS PARA CARGOS REPRESENTATIVOS	Q28,800.00
072	BONIFICACIÓN ANUAL (BONO 14)	Q319.69
073	BONO VACACIONAL	Q2,000.00
079	OTRAS PRESTACIONES	Q18,250.00
111	ENERGÍA ELÉCTRICA	Q8,896,332.96
113	TELEFONÍA	Q7,143.66
166	MANTENIMIENTO Y REPARACIÓN DE EQUIPO PARA COMUNICACIONES	Q5,000.00
183	SERVICIOS JURÍDICOS	Q15,225.68
184	SERVICIOS ECONÓMICOS, FINANCIEROS, CONTABLES Y DE AUDITORÍA	Q15,225.68
186	SERVICIOS DE INFORMÁTICA Y SISTEMAS COMPUTARIZADOS	Q5,730.00
188	SERVICIOS DE INGENIERÍA, ARQUITECTURA Y SUPERVISIÓN DE OBRAS	Q18,000.00
189	OTROS ESTUDIOS Y/O SERVICIOS	Q13,548.39
195	IMPUESTOS, DERECHOS Y TASAS	Q630.00
199	OTROS SERVICIOS	Q23,990.00
211	ALIMENTOS PARA PERSONAS	Q20,278.50
232	ACABADOS TEXTILES	Q180.00
241	PAPEL DE ESCRITORIO	Q3,800.00
243	PRODUCTOS DE PAPEL O CARTÓN	Q10,375.00
254	ARTÍCULOS DE CAUCHO	Q1,492.00
268	PRODUCTOS PLÁSTICOS, NYLON, VINIL Y P.V.C.	Q4,797.00
273	PRODUCTOS DE LOZA Y PORCELANA	Q450.00
283	PRODUCTOS DE METAL Y SUS ALEACIONES	Q288.00
286	HERRAMIENTAS MENORES	Q7,253.50
291	ÚTILES DE OFICINA	Q1,485.00
292	PRODUCTOS SANITARIOS, DE LIMPIEZA Y DE USO PERSONAL	Q8,661.00
297	MATERIALES, PRODUCTOS Y ACCS. ELÉCTRICOS, CABLEADO ESTRUCTURADO DE REDES INFORMÁTICAS Y TELEFÓNICAS	Q320.00
298	ACCESORIOS Y REPUESTOS EN GENERAL	Q750.00
326	EQUIPO PARA COMUNICACIONES	Q19,425.00
328	EQUIPO DE CÓMPUTO	Q8,650.00
415	VACACIONES PAGADAS POR RETIRO	Q18,909.64
422	JUBILACIONES Y/O RETIROS	Q12,150.00
451	TRANSFERENCIAS A LA ADMINISTRACIÓN CENTRAL	Q60,593.69
	TOTAL	Q10,169,781.05

FUENTE: Reporte de SICOIN GL

+502 7760 7330


eemsos@gmail.com

7av 3

Con el presente se da a conocer los ingresos y egresos del mes de abril correspondiente al año 2023 los cuales fueron obtenidos en el Sistema utilizado en la Empresa Eléctrica Municipal de San Pedro Sacatepéquez, departamento de San Marcos.

 +502 7760-7228

 eemsps@gmail.com

 7av 3-29 zona 2 San Pedro Sac. S.M.