

INFORME DE INGRESOS Y EGRESOS

MARZO 2023



+502 7760-7228



eemsp@gmail.com



7av 3-29 zona 2 San Pedro Sac. S.M.

**EMPRESA ELÉCTRICA MUNICIPAL DE SAN PEDRO SACATEPÉQUEZ
SAN MARCOS**

1. ÁREAS

1.1. INGRESOS DEL MES DE MARZO DE 2023

Los ingresos correspondientes al mes de marzo del año dos mil veintitrés en la Empresa Eléctrica Municipal de San Pedro Sacatepéquez, San Marcos corresponden a cuatro millones ciento cuatro mil ciento noventa y dos quetzales con setenta y tres centavos Q4,104,192.73.

CUADRO No.1

**INGRESOS DEL MES DE MARZO
EMPRESA ELÉCTRICA MUNICIPAL
SAN PEDRO SACATEPÉQUEZ**

RUBRO	DESCRIPCIÓN	MONTO
11.02.90.02.00.	Tasa municipal por alumbrado público	88,208.59
11.03.10.99.01.	OTRAS CONTRIBUCIONES POR MEJORAS (APORTES) -EMPRESA ELÉCTRICA-	57,000.00
11.04.20.99.01.	ARRENDAMIENTO DE POSTES -EMPRESA ELÉCTRICA-	2,700.00
11.06.10.01.02.	MULTAS ADMINISTRATIVAS -EMPRESA ELÉCTRICA-	8,000.20
13.02.60.10.01.	TRASPASO POR NOMBRE -EMPRESA ELÉCTRICA-	2,380.00
13.02.60.99.03.	SOLVENCIAS -EMPRESA ELÉCTRICA-	1,215.00
14.02.20.02.00.	De Alumbrado Publico	5,415.13
14.02.20.03.03.	RECONEXIÓN -EMPRESA ELECTRICA-	35,189.97
14.02.20.04.01.	LUZ EXTRA -EMPRESA ELECTRICA-	216,847.83
14.02.20.99.01.	CARGOS POR ENERGIA ELECTRICA -EMPRESA ELECTRICA-	3,225,558.55
14.02.20.99.03.	SERVICIO NUEVO 110 V. RESIDENCIAL -EMPRESA ELECTRICA	168.00
14.02.20.99.04.	SERVICIO NUEVO 220 V. COMERCIAL -EMPRESA ELECTRICA	7,056.00
14.02.20.99.05.	SERVICIO NUEVO 220 V. RESIDENCIAL -EMPRESA ELECTRICA	16,464.00
14.02.20.99.10.	TRASLADO DE MEDIDOR -EMPRESA ELECTRICA-	140.00
14.02.20.99.11.	TRASLADO DE POSTES -EMPRESA ELECTRICA-	28.00
14.02.20.99.12.	CARGO POR CONSUMIDOR -EMPRESA ELECTRICA-	296,447.01
14.02.20.99.13.	CARGO POR POTENCIA MAXIMA -EMPRESA ELECTRICA-	20,222.87
14.02.20.99.14.	CARGO POR POTENCIA CONTRATADA -EMPRESA ELECTRICA-	25,448.38



+502 7762-9988



eems



7av 3




14.02.20.99.16.	SUSPENSION DEFINITIVA DEL SERVICIO -EMPRESA ELECTRICA-	67.20
14.02.20.99.17.	SUSPENSION DE ENERGIA ELECTRICA -EMPRESA ELECTRICA-	500.00
14.02.20.99.20.	PENALIZACION BAJO FP NTSD -EMPRESA ELECTRICA-	1,684.48
14.02.20.99.21.	MARCHAMO DE PLOMO -EMPRESA ELECTRICA-	85.20
14.02.20.99.22.	MARCHAMO CANDADO -EMPRESA ELECTRICA-	891.60
14.02.20.99.23.	REVISION DE LINEAS -EMPRESA ELECTRICA-	924.00
14.02.20.99.24.	FORRADO DE LINEAS -EMPRESA ELECTRICA-	218.40
14.02.20.99.25.	CHEQUEO DE MEDIDOR -EMPRESA ELECTRICA-	2,324.00
14.02.20.99.26.	CAMBIO DE ACOMETIDA -EMPRESA ELECTRICA-	358.40
14.02.20.99.28.	MANO DE OBRA -EMPRESA ELECTRICA-	5.60
14.02.20.99.29.	DAÑOS EN INFRAESTRUCTURA -EMPRESA ELECTRICA-	20,460.00
14.02.20.99.33.	SERVICIOS VARIOS -EMPRESA ELECTRICA-	500.00
15.01.31.01.02.	INTERESES GENERADOS POR CUENTAS MONETARIAS - EMPRESA ELECTRICA-	67,684.32
TOTAL		4,104,192.73

FUENTE: Reporte de SICOIN GL

 +502 7760-7228

 eemsps@gmail.com

 7av 3-29 zona 2 San Pedro Sac. S.M.

1.2. COMPARATIVO DE INGRESOS

Se presenta a continuación la gráfica comparativa de ingresos del mes de marzo del año 2022 está representada por la cantidad de Q3,728,623.02 y en el año 2023 con la cantidad de Q4,104,192.73

GRAFICA No. 1

INGRESOS COMPARATIVOS DEL MES DE MARZO
EMPRESA ELÉCTRICA MUNICIPAL
SAN PEDRO SACATEPÉQUEZ



FUENTE: Reporte de SICOIN GL

La comparación de los ingresos en el mes de marzo de los años 2022 y 2023 representa la cantidad de Q375,569.71 como se presenta en el siguiente cuadro:

CUADRO No.2
INGRESOS COMPARATIVOS DEL MES DE MARZO
EMPRESA ELÉCTRICA MUNICIPAL
SAN PEDRO SACATEPÉQUEZ

RUBRO	DESCRIPCIÓN	2022	2023	DIFERENCIA
11.02.90.02.00.	Tasa municipal por alumbrado público	Q86,664.99	Q88,208.59	Q1,543.60
11.03.10.99.01.	OTRAS CONTRIBUCIONES POR MEJORAS (APORTES) -EEM-	Q30,600.00	Q57,000.00	Q26,400.00
11.04.20.99.01.	ARRENDAMIENTO DE POSTES -EEM-	Q22,248.00	Q2,700.00	-Q19,548.00
11.06.10.01.02.	MULTAS ADMINISTRATIVAS -EMPRESA ELECTRICA-		Q8,000.20	Q8,000.20
13.02.60.10.01.	TRASPASO POR NOMBRE -EEM-	Q1,064.00	Q2,380.00	Q1,316.00
13.02.60.99.02.	SOLVENCIAS -EEM-	Q1,785.00	Q1,215.00	-Q570.00

+502 7760-7228

eemsp@guatemala.gob.gt

7av 3



14.02.20.02.00.	De Alumbrado Publico	Q21,755.89	Q5,415.13	-Q16,340.76
14.02.20.03.03.	RECONEXION -EEM-	Q37,224.64	Q35,189.97	-Q2,034.67
14.02.20.04.01.	LUZ EXTRA -EEM-	Q81,624.91	Q216,847.83	Q135,222.92
14.02.20.99.01.	CARGOS POR ENERGIA ELECTRICA -EEM-	Q3,082,563.93	Q3,225,558.55	Q142,994.62
14.02.20.99.03.	SERVICIO NUEVO 110 V. RESIDENCIAL -EMPRESA ELECTRICA		Q168.00	Q168.00
14.02.20.99.04.	SERVICIO NUEVO 220V. COMERCIAL -EEM-	Q1,680.00	Q7,056.00	Q5,376.00
14.02.20.99.05.	SERVICIO NUEVO 220V. RESIDENCIAL -EEM-	Q10,976.00	Q16,464.00	Q5,488.00
14.02.20.99.10.	TRASLADO DE MEDIDOR -EEM-	Q134.40	Q140.00	Q5.60
14.02.20.99.11.	TRASLADO DE POSTES -EMPRESA ELECTRICA-		Q28.00	Q28.00
14.02.20.99.12.	CARGO POR CONSUMIDOR -EEM-	Q268,009.47	Q296,447.01	Q28,437.54
14.02.20.99.13.	CARGO POR POTENCIA MAXIMA -EEM-	Q10,129.17	Q20,222.87	Q10,093.70
14.02.20.99.14.	CARGO POR POTENCIA CONTRATADA -EEM-	Q12,206.84	Q25,448.38	Q13,241.54
14.02.20.99.15.	SUSPENSION TEMPORAL DEL SERVICIO -EEM-	Q44.80		-Q44.80
14.02.20.99.16.	SUSPENSION DEFINITIVA DEL SERVICIO -EMPRESA ELECTRICA-		Q87.20	Q87.20
14.02.20.99.17.	SUSPENSION DE ENERGIA ELECTRICA -EEM-	Q1,000.00	Q500.00	-Q500.00
14.02.20.99.19.	PENALIZACION NTSD -EEM-	Q14.14		-Q14.14
14.02.20.99.20.	PENALIZACION BAJO FP NTSD -EEM-	Q744.33	Q1,684.48	Q940.15
14.02.20.99.21.	MARCHAMO DE PLOMO -EEM-	Q27.20	Q85.20	Q58.00
14.02.20.99.22.	MARCHAMO CANDADO -EEM-	Q526.40	Q891.60	Q365.20
14.02.20.99.23.	REVISION DE LINEAS -EEM-	Q369.60	Q924.00	Q554.40
14.02.20.99.24.	FORRADO DE LINEAS -EEM-	Q420.00	Q218.40	-Q201.60
14.02.20.99.25.	CHEQUEO DE MEDIDOR -EEM-	Q1,512.00	Q2,324.00	Q812.00
14.02.20.99.26.	CAMBIO DE ACOMETIDA -EEM-	Q380.80	Q358.40	-Q22.40
14.02.20.99.28.	MANO DE OBRA -EMPRESA ELECTRICA-		Q5.60	Q5.60
14.02.20.99.29.	DAÑOS EN INFRAESTRUCTURA -EMPRESA ELECTRICA-		Q20,460.00	Q20,460.00
14.02.20.99.33.	SERVICIOS VARIOS -EMPRESA ELECTRICA-		Q500.00	Q500.00
15.01.31.01.02.	INTERESES GENERADOS POR CUENTAS MONETARIAS -EEM-	Q54,916.51	Q67,684.32	Q12,767.81
	TOTAL	Q3,728,623.02	Q4,104,192.73	Q375,569.71



+502 7700-7220



eemsns@gmail.com

FUENTE: Reporte de SICOIN GL



7av 3-29 zona 2 San Pedro Sac. S.M.

1.3 INGRESOS ACUMULADOS AL MES DE MARZO DE 2023

CUADRO No.3

**INGRESOS ACUMULADOS AL MES DE MARZO 2023
EMPRESA ELÉCTRICA MUNICIPAL DE SAN PEDRO
SACATEPÉQUEZ, SAN MARCOS**

RUBRO	DESCRIPCIÓN	MONTO
11.02.90.02.00.	Tasa municipal por alumbrado público	265,528.79
11.03.10.99.01.	OTRAS CONTRIBUCIONES POR MEJORAS (APORTES) - EMPRESA ELECTRICA-	111,600.00
11.04.20.99.01.	ARRENDAMIENTO DE POSTES -EMPRESA ELECTRICA-	45,720.00
11.06.10.01.02.	MULTAS ADMINISTRATIVAS -EMPRESA ELECTRICA-	12,268.20
13.02.60.10.01.	TRASPASO POR NOMBRE -EMPRESA ELECTRICA-	6,412.00
13.02.60.99.03.	SOLVENCIAS -EMPRESA ELECTRICA-	3,975.00
14.02.20.02.00.	De Alumbrado Publico	21,325.84
14.02.20.03.03.	RECONEXION -EMPRESA ELECTRICA-	119,356.28
14.02.20.04.01.	LUZ EXTRA -EMPRESA ELECTRICA-	1,007,946.18
14.02.20.99.01.	CARGOS POR ENERGIA ELECTRICA -EMPRESA ELECTRICA-	9,458,384.66
14.02.20.99.03.	SERVICIO NUEVO 110 V. RESIDENCIAL -EMPRESA ELECTRICA	168.00
14.02.20.99.04.	SERVICIO NUEVO 220 V. COMERCIAL -EMPRESA ELECTRICA	12,432.00
14.02.20.99.05.	SERVICIO NUEVO 220 V. RESIDENCIAL -EMPRESA ELECTRICA	33,280.80
14.02.20.99.10.	TRASLADO DE MEDIDOR -EMPRESA ELECTRICA-	1,587.68
14.02.20.99.11.	TRASLADO DE POSTES -EMPRESA ELECTRICA-	28.00
14.02.20.99.12.	CARGO POR CONSUMIDOR -EMPRESA ELECTRICA-	884,008.44
14.02.20.99.13.	CARGO POR POTENCIA MAXIMA -EMPRESA ELECTRICA-	51,872.25
14.02.20.99.14.	CARGO POR POTENCIA CONTRATADA -EMPRESA ELECTRICA-	67,216.33
14.02.20.99.15.	SUSPENSION TEMPORAL DEL SERVICIO -EMPRESA ELECTRICA-	44.80
14.02.20.99.16.	SUSPENSION DEFINITIVA DEL SERVICIO -EMPRESA ELECTRICA-	89.60
14.02.20.99.17.	SUSPENSION DE ENERGIA ELECTRICA -EMPRESA ELECTRICA-	1,000.00
14.02.20.99.19.	PENALIZACION NTSO -EMPRESA ELECTRICA-	396.45
14.02.20.99.20.	PENALIZACION BAJO FP NTSO -EMPRESA ELECTRICA-	4,844.00
14.02.20.99.21.	MARCHAMO DE PLOMO -EMPRESA ELECTRICA-	170.20
14.02.20.99.22.	MARCHAMO CANDADO -EMPRESA ELECTRICA-	1,905.20



+502



eems



7av 3-29 zona 2 San Pedro Sac. S.M



14.02.20.99.23.	REVISION DE LINEAS -EMPRESA ELECTRICA-	1,999.20
14.02.20.99.24.	FORRADO DE LINEAS -EMPRESA ELECTRICA-	655.20
14.02.20.99.25.	CHEQUEO DE MEDIDOR -EMPRESA ELECTRICA-	4,866.40
14.02.20.99.26.	CAMBIO DE ACOMETIDA -EMPRESA ELECTRICA-	1,685.60
14.02.20.99.28.	MANO DE OBRA -EMPRESA ELECTRICA-	5.60
14.02.20.99.29.	DAÑOS EN INFRAESTRUCTURA -EMPRESA ELECTRICA-	20,460.00
14.02.20.99.33.	SERVICIOS VARIOS -EMPRESA ELECTRICA-	1,040.64
15.01.31.01.02.	INTERESES GENERADOS POR CUENTAS MONETARIAS - EMPRESA ELECTRICA-	142,234.45
TOTAL		12,284,507.79

FUENTE: Reporte de SICOIN GL

2. EGRESOS

2.1. EGRESOS DEL MES DE MARZO 2023

Los egresos durante el mes de marzo 2023 fueron de Q3,535,074.35 clasificados en renglones de gasto que se dan a conocer en el siguiente cuadro:

CUADRO No. 4
EGRESOS DEL MES DE MARZO
EMPRESA ELÉCTRICA MUNICIPAL
SAN PEDRO SACATEPÉQUEZ, SAN MARCOS

RENGLÓN	DESCRIPCIÓN	MONTO
011	PERSONAL PERMANENTE	Q161,515.61
015	COMPLEMENTOS ESPECÍFICOS AL PERSONAL PERMANENTE	Q25,600.00
021	PERSONAL SUPERNUMERARIO	Q34,885.94
022	PERSONAL POR CONTRATO	Q58,551.80
027	COMPLEMENTOS ESPECÍFICOS AL PERSONAL TEMPORAL	Q6,500.00
051	APORTE PATRONAL AL IGSS	Q26,656.67
055	APORTE PARA CLASES PASIVAS	Q24,982.83
062	DIETAS PARA CARGOS REPRESENTATIVOS	Q18,000.00
072	BONIFICACIÓN ANUAL (BONO 14)	Q319.69
073	BONO VACACIONAL	Q1,000.00
079	OTRAS PRESTACIONES	Q18,250.00
111	ENERGÍA ELÉCTRICA	Q2,962,526.98
113	TELEFONÍA	Q3,578.52
166	MANUTENIMIENTO Y REPARACIÓN DE EQUIPO PARA COMUNICACIONES	Q5,000.00
183	SERVICIOS JURÍDICOS	Q8,000.00
184	SERVICIOS ECONÓMICOS, FINANCIEROS, CONTABLES Y DE AUDITORÍA	Q8,000.00
186	SERVICIOS DE INFORMÁTICA Y SISTEMAS COMPUTARIZADOS	Q180.00
188	SERVICIOS DE INGENIERÍA, ARQUITECTURA Y SUPERVISIÓN DE OBRAS	Q18,000.00
195	IMPUESTOS, DERECHOS Y TASAS	Q630.00
199	OTROS SERVICIOS	Q23,990.00
211	ALIMENTOS PARA PERSONAS	Q20,278.50
232	ACABADOS TEXTILES	Q180.00



+502 711 60-7228



eemsp@gmail.com



7av 3 20 7000 San Pedro Sac. S.M.



CÓDIGO	DESCRIPCIÓN	CANTIDAD
241	PAPEL DE ESCRITORIO	Q3,800.00
243	PRODUCTOS DE PAPEL O CARTÓN	Q10,375.00
254	ARTÍCULOS DE CAUCHO	Q1,492.00
268	PRODUCTOS PLÁSTICOS, NYLON, VINIL Y P.V.C.	Q4,797.00
273	PRODUCTOS DE LOZA Y PORCELANA	Q450.00
283	PRODUCTOS DE METAL Y SUS ALEACIONES	Q288.00
286	HERRAMIENTAS MENORES	Q7,253.50
291	ÚTILES DE OFICINA	Q1,485.00
292	PRODUCTOS SANITARIOS, DE LIMPIEZA Y DE USO PERSONAL	Q8,661.00
297	MATERIALES, PRODUCTOS Y ACCS. ELÉCTRICOS, CABLEADO ESTRUCTURADO DE REDES INFORMÁTICAS Y TELEFÓNICAS	Q320.00
298	ACCESORIOS Y REPUESTOS EN GENERAL	Q750.00
326	EQUIPO PARA COMUNICACIONES	Q19,425.00
328	EQUIPO DE CÓMPUTO	Q8,650.00
415	VACACIONES PAGADAS POR RETIRO	Q7,120.06
422	JUBILACIONES Y/O RETIROS	Q4,050.00
451	TRANSFERENCIAS A LA ADMINISTRACIÓN CENTRAL	Q29,531.25
TOTAL		Q3,535,074.35

FUENTE: Reporte de SICOIN GL

2.2. COMPARATIVO DE EGRESOS

En el mes de marzo del año 2022 los egresos representan la cantidad de Q3,253,108.26 y en el año 2023 la cantidad de Q3,535,074.35 detallando la información de los renglones afectados en el siguiente cuadro:

CUADRO No. 5

CUADRO COMPARATIVO DE EGRESOS DEL MES DE MARZO

EMPRESA ELÉCTRICA MUNICIPAL

SAN PEDRO SACATEPÉQUEZ

RENGLÓN	DESCRIPCIÓN	2022	2023	DIFERENCIA
011	PERSONAL PERMANENTE	Q146,120.53	Q161,515.61	Q15,395.08
015	COMPLEMENTOS ESPECÍFICOS AL PERSONAL PERMANENTE	Q27,111.98	Q25,600.00	-Q1,511.98
021	PERSONAL SUPERNUMERARIO	Q20,475.70	Q34,885.94	Q14,410.24
022	PERSONAL POR CONTRATO	Q52,901.60	Q58,551.80	Q5,650.20
027	COMPLEMENTOS ESPECÍFICOS AL PERSONAL TEMPORAL	Q6,000.00	Q6,500.00	Q500.00
051	APORTE PATRONAL AL IGSS	Q23,261.85	Q26,656.67	Q3,394.82
055	APORTE PARA CLASES PASIVAS	Q21,801.17	Q24,982.83	Q3,181.66
062	DIETAS PARA CARGOS REPRESENTATIVOS	Q13,600.00	Q18,000.00	Q4,400.00
072	BONIFICACIÓN ANUAL (BONO 14)		Q319.69	Q319.69
073	BONO VACACIONAL	Q1,000.00	Q1,000.00	Q0.00
079	OTRAS PRESTACIONES		Q18,250.00	Q18,250.00
111	ENERGÍA ELÉCTRICA	Q2,755,821.39	Q2,962,526.98	Q206,705.59
113	TELEFONÍA	Q3,570.28	Q3,578.52	Q8.24
166	MANTENIMIENTO Y REPARACIÓN DE EQUIPO PARA COMUNICACIONES S.M.		Q5,000.00	Q5,000.00
122	IMPRESIÓN, ENCUADERNACIÓN Y REPRODUCCIÓN	Q30,160.00		-Q30,160.00
183	SERVICIOS JURÍDICOS	Q15,225.68	Q8,000.00	-Q7,225.68
184	SERVICIOS ECONÓMICOS, FINANCIEROS, CONTABLES Y DE AUDITORÍA	Q7,225.68	Q8,000.00	Q774.32
186	SERVICIOS DE INFORMÁTICA Y SISTEMAS COMPUTARIZADOS		Q180.00	Q180.00



+502



eems@grmail



7av 3-29 zona 2



188	SERVICIOS DE INGENIERIA, ARQUITECTURA Y SUPERVISIÓN DE OBRAS	Q1,800.00	Q18,000.00	Q16,200.00
195	IMPUESTOS, DÉRECHOS Y TASAS		Q630.00	Q630.00
196	SERVICIOS DE ATENCIÓN Y PROTOCOLO	Q14,700.00		-Q14,700.00
199	OTROS SERVICIOS	Q15,000.00	Q23,990.00	Q8,990.00
211	ALIMENTOS PARA PERSONAS	Q836.00	Q20,278.50	Q19,442.50
232	ACABADOS TEXTILES		Q180.00	Q180.00
241	PAPEL DE ESCRITORIO	Q5,167.55	Q3,800.00	-Q1,367.55
243	PRODUCTOS DE PAPEL O CARTÓN	Q1,311.00	Q10,375.00	Q9,064.00
244	PRODUCTOS DE ARTES GRÁFICAS	Q3,561.75		-Q3,561.75
254	ARTÍCULOS DE CAUCHO		Q1,492.00	Q1,492.00
267	TINTES, PINTURAS Y COLORANTES	Q24,880.00		-Q24,880.00
268	PRODUCTOS PLÁSTICOS, NYLON, VINIL Y P.V.C.		Q4,797.00	Q4,797.00
273	PRODUCTOS DE LOZA Y PORCELANA		Q450.00	Q450.00
283	PRODUCTOS DE METAL Y SUS ALEACIONES		Q288.00	Q288.00
286	HERRAMIENTAS MENORES		Q7,253.50	Q7,253.50
291	ÚTILES DE OFICINA	Q14,788.00	Q1,485.00	-Q13,303.00
292	PRODUCTOS SANITARIOS, DE LIMPIEZA Y DE USO PERSONAL		Q8,661.00	Q8,661.00
297	MATERIALES, PRODUCTOS Y ACCS. ELÉCTRICOS, CABLEADO ESTRUCTURADO DE REDES INFORMÁTICAS Y TELEFÓNICAS		Q320.00	Q320.00
298	ACCESORIOS Y REPUESTOS EN GENERAL		Q750.00	Q750.00
322	MOBILIARIO Y EQUIPO DE OFICINA	Q950.00		-Q950.00
326	EQUIPO PARA COMUNICACIONES		Q19,425.00	Q19,425.00
328	EQUIPO DE CÓMPUTO	Q17,150.00	Q8,650.00	-Q8,500.00
415	VACACIONES PAGADAS POR RETIRO		Q7,120.06	Q7,120.06
422	JUBILACIONES Y/O RETIROS	Q5,400.00	Q4,050.00	-Q1,350.00
451	TRANSFERENCIAS A LA ADMINISTRACIÓN CENTRAL	Q23,288.10	Q29,531.25	Q6,243.15
	TOTAL	Q3,253,108.26	Q3,535,074.35	Q281,966.09

FUENTE: Reporte de SICOIN GL

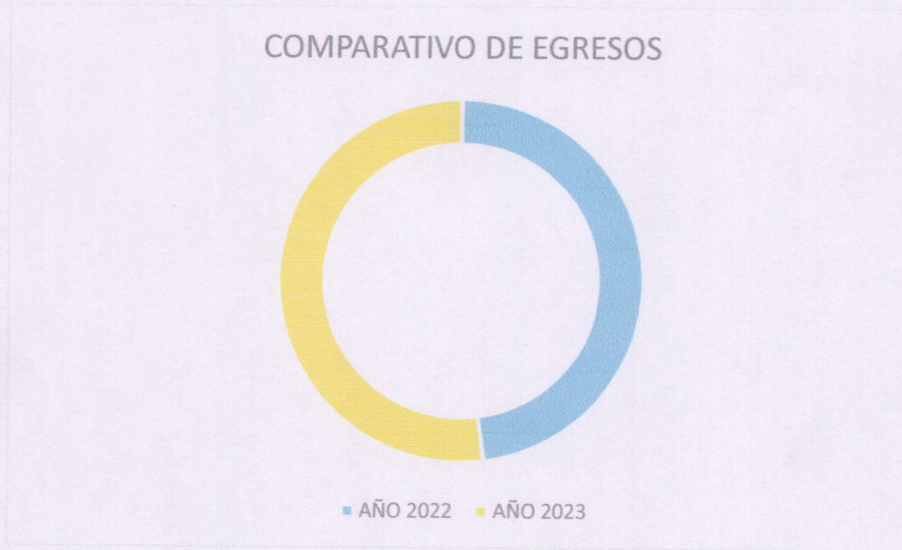
La comparación de los egresos en el mes de marzo de los años 2022 y 2023 se encuentra representado por la cantidad de Q281,966.09 como se presenta en la siguiente gráfica:

+502 7760-7228

eemsp@gmail.com

7av 3-29 zona 2 San Pedro Sac. S.M.

GRAFICA No. 2
COMPARATIVO DE EGRESOS DEL MES DE MARZO
EMPRESA ELÉCTRICA MUNICIPAL
SAN PEDRO SACATEPÉQUEZ, SAN MARCOS



FUENTE: Reporte de SICOIN GL

CUADRO No. 6
CUADRO DE EGRESOS ACUMULADOS AL MES DE MARZO DE 2023
EMPRESA ELÉCTRICA MUNICIPAL
SAN PEDRO SACATEPÉQUEZ

REGLÓN	DESCRIPCIÓN	MONTO
011	PERSONAL PERMANENTE	Q478,096.63
015	COMPLEMENTOS ESPECÍFICOS AL PERSONAL PERMANENTE	Q75,600.00
021	PERSONAL SUPERNUMERARIO	Q95,821.55
022	PERSONAL POR CONTRATO	Q171,200.19
027	COMPLEMENTOS ESPECÍFICOS AL PERSONAL TEMPORAL	Q18,024.26
051	APORTE PATRONAL AL IGSS	Q52,387.85
055	APORTE PARA CLASES PASIVAS	Q48,596.18
062	DIETAS PARA CARGOS REPRESENTATIVOS	Q28,800.00
072	BONIFICACIÓN ANUAL (BONO 14)	Q319.69
073	BONO VACACIONAL	Q2,000.00
079	OTRAS PRESTACIONES	Q18,250.00
111	ENERGÍA ELÉCTRICA	Q8,896,332.96
113	TELEFONÍA	Q7,143.66
166	MANTENIMIENTO Y REPARACIÓN DE EQUIPO PARA COMUNICACIONES	Q5,000.00
183	SERVICIOS JURÍDICOS	Q15,225.68

+502 7 760-7228

eemsos@gmail.com


7av 3



	SERVICIOS ECONÓMICOS, FINANCIEROS, CONTABLES Y DE AUDITORIA	
184		Q15,225.68
	EMPRESA ELÉCTRICA MUNICIPAL	
	GENERANDO DESARROLLO	
186	SERVICIOS DE INFORMÁTICA Y SISTEMAS COMPUTARIZADOS	Q5,730.00
188	SERVICIOS DE INGENIERÍA, ARQUITECTURA Y SUPERVISIÓN DE OBRAS	Q18,000.00
189	OTROS ESTUDIOS Y/O SERVICIOS	Q13,548.39
195	IMPUESTOS, DERECHOS Y TASAS	Q630.00
199	OTROS SERVICIOS	Q23,990.00
211	ALIMENTOS PARA PERSONAS	Q20,278.50
232	ACABADOS TEXTILES	Q180.00
241	PAPEL DE ESCRITORIO	Q3,800.00
243	PRODUCTOS DE PAPEL O CARTÓN	Q10,375.00
254	ARTÍCULOS DE CAUCHO	Q1,492.00
268	PRODUCTOS PLÁSTICOS, NYLON, VINIL Y P.V.C.	Q4,797.00
273	PRODUCTOS DE LOZA Y PORCELANA	Q450.00
283	PRODUCTOS DE METAL Y SUS ALEACIONES	Q288.00
286	HERRAMIENTAS MENORES	Q7,253.50
291	ÚTILES DE OFICINA	Q1,485.00
292	PRODUCTOS SANITARIOS, DE LIMPIEZA Y DE USO PERSONAL	Q8,661.00
297	MATERIALES, PRODUCTOS Y ACCS. ELÉCTRICOS, CABLEADO ESTRUCTURADO DE REDES INFORMÁTICAS Y TELEFÓNICAS	Q320.00
298	ACCESORIOS Y REPUESTOS EN GENERAL	Q750.00
326	EQUIPO PARA COMUNICACIONES	Q19,425.00
328	EQUIPO DE CÓMPUTO	Q8,650.00
415	VACACIONES PAGADAS POR RETIRO	Q18,909.64
422	JUBILACIONES Y/O RETIROS	Q12,150.00
451	TRANSFERENCIAS A LA ADMINISTRACIÓN CENTRAL	Q60,593.69
	TOTAL	Q10,169,781.05

FUENTE: Reporte de SICOIN GL

Con el presente se da a conocer los ingresos y egresos del mes de marzo correspondiente al año 2023 los cuales fueron obtenidos en el Sistema utilizado en la Empresa Eléctrica Municipal de San Pedro Sacatepéquez, departamento de San Marcos.


AUDITOR INTERNO
Empresa Eléctrica Municipal
San Pedro Sac. S. M.

+502 7760-7228

eemsps@gmail.com

7av 3-29 zona 2 San Pedro Sac. S.M.