

INFORME DE INGRESOS Y EGRESOS

FEBRERO 2023

 +502 7760-7228

 eemsps@gmail.com

 7av 3-29 zona 2 San Pedro Sac. S.M.

**EMPRESA ELÉCTRICA MUNICIPAL DE SAN PEDRO SACATEPÉQUEZ
SAN MARCOS**

1. ÁREAS

1.1. INGRESOS DEL MES DE FEBRERO DE 2023

Los ingresos correspondientes al mes de febrero del año dos mil veintitrés en la Empresa Eléctrica Municipal de San Pedro Sacatepéquez, San Marcos corresponden a cuatro millones trescientos sesenta y siete mil novecientos setenta y cinco quetzales con ochenta y un centavos Q4,367,975.81.

CUADRO No.1

**INGRESOS DEL MES DE FEBRERO
EMPRESA ELÉCTRICA MUNICIPAL
SAN PEDRO SACATEPÉQUEZ**

| RUBRO | DESCRIPCIÓN | MONTO |
|-----------------|----------------------------------------------------------------|--------------|
| 11.02.90.02.00. | Tasa municipal por alumbrado público | 87,834.72 |
| 11.03.10.99.01. | OTRAS CONTRIBUCIONES POR MEJORAS (APORTES) -EMPRESA ELÉCTRICA- | 24,600.00 |
| 11.04.20.99.01. | ARRENDAMIENTO DE POSTES -EMPRESA ELÉCTRICA- | 43,020.00 |
| 11.06.10.01.02. | MULTAS ADMINISTRATIVAS -EMPRESA ELÉCTRICA- | 268.00 |
| 13.02.60.99.03. | SOLVENCIAS -EMPRESA ELÉCTRICA- | 2,408.00 |
| 13.02.60.99.03. | SOLVENCIAS -EMPRESA ELÉCTRICA- | 1,590.00 |
| 14.02.20.02.00. | De Alumbrado Publico | 13,061.73 |
| 14.02.20.03.03. | RECONEXIÓN -EMPRESA ELÉCTRICA- | 42,835.75 |
| 14.02.20.04.01. | LUZ EXTRA -EMPRESA ELÉCTRICA- | 766,134.84 |
| 14.02.20.99.01. | CARGOS POR ENERGÍA ELÉCTRICA -EMPRESA ELÉCTRICA- | 2,958,528.40 |
| 14.02.20.99.04. | SERVICIO NUEVO 220 V. COMERCIAL -EMPRESA ELÉCTRICA | 2,688.00 |
| 14.02.20.99.05. | SERVICIO NUEVO 220 V. RESIDENCIAL -EMPRESA ELÉCTRICA | 7,408.80 |
| 14.02.20.99.10. | TRASLADO DE MEDIDOR -EMPRESA ELÉCTRICA- | 1,223.68 |
| 14.02.20.99.12. | CARGO POR CONSUMIDOR -EMPRESA ELÉCTRICA- | 290,721.08 |
| 14.02.20.99.13. | CARGO POR POTENCIA MÁXIMA -EMPRESA ELÉCTRICA- | 19,512.00 |
| 14.02.20.99.14. | CARGO POR POTENCIA CONTRATADA -EMPRESA ELÉCTRICA- | 26,989.12 |
| 14.02.20.99.15. | SUSPENSIÓN TEMPORAL DEL SERVICIO -EMPRESA ELÉCTRICA- | 22.40 |
| 14.02.20.99.20. | PENALIZACIÓN BAJO FP NTS D -EMPRESA ELÉCTRICA- | 1,283.92 |
| 14.02.20.99.21. | MARCHAMO DE PLOMO -EMPRESA ELÉCTRICA- | 44.20 |



+502 7760-7228



eemsp@qmail.com



7av 3



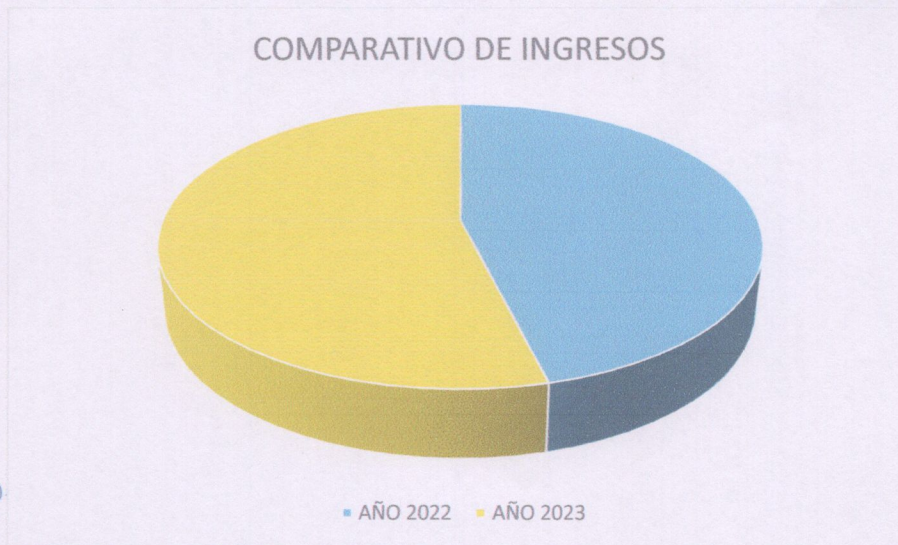
| | | |
|-----------------|-------------------------------------------------------------------|---------------------|
| 14.02.20.99.22. | MARCHAMO CANDADO -EMPRESA ELÉCTRICA- | 425.60 |
| 14.02.20.99.23. | REVISIÓN DE LÍNEAS -EMPRESA ELÉCTRICA- | 604.80 |
| 14.02.20.99.25. | CHEQUEO DE MEDIDOR -EMPRESA ELÉCTRICA- | 1,164.80 |
| 14.02.20.99.26. | CAMBIO DE ACOMETIDA -EMPRESA ELÉCTRICA- | 515.20 |
| 14.02.20.99.33. | SERVICIOS VARIOS -EMPRESA ELÉCTRICA- | 540.64 |
| 15.01.31.01.02. | INTERESES GENERADOS POR CUENTAS MONETARIAS -EMPRESA ELÉCTRICA- | 74,550.13 |
| TOTAL | | 4,367,975.81 |

FUENTE: Reporte de SICOIN GL

1.2. COMPARATIVO DE INGRESOS

Se presenta a continuación la gráfica comparativa de ingresos del mes de febrero del año 2022 está representada por la cantidad de Q3,731,815.44 y en el año 2023 con la cantidad de Q4,367.975.8.

GRAFICA No. 1
INGRESOS COMPARATIVOS DEL MES DE FEBRERO
EMPRESA ELÉCTRICA MUNICIPAL
SAN PEDRO SACATEPÉQUEZ



+502 7760

eemsps@jhuico.com

FUENTE: Reporte de SICOIN GL

7av 3-29 zona 2 San Pedro Sac. S.M.

La comparación de los ingresos en el mes de febrero de los años 2022 y 2023 representa la cantidad de Q636,160.37 como se presenta en el siguiente cuadro:

CUADRO No.2
INGRESOS COMPARATIVOS DEL MES DE FEBRERO
EMPRESA ELÉCTRICA MUNICIPAL
SAN PEDRO SACATEPÉQUEZ

| RUBRO | DESCRIPCIÓN | 2022 | 2023 | DIFERENCIA |
|-----------------|------------------------------------------------------|---------------|---------------|-------------|
| 11.02.90.02.00. | Tasa municipal por alumbrado público | Q79,416.20 | Q87,834.72 | Q8,418.52 |
| 11.03.10.99.01. | OTRAS CONTRIBUCIONES POR MEJORAS (APORTES) -EEM- | Q29,400.00 | Q24,600.00 | -Q4,800.00 |
| 11.04.20.99.01. | ARRENDAMIENTO DE POSTES -EMPRESA ELÉCTRICA- | | Q43,020.00 | Q43,020.00 |
| 11.06.10.01.02. | MULTAS ADMINISTRATIVAS -EMPRESA ELÉCTRICA- | | Q268.00 | Q268.00 |
| 13.02.60.10.01. | TRASPASO POR NOMBRE -EEM- | Q1,176.00 | | -Q1,176.00 |
| 13.02.60.99.02. | SOLVENCIAS -EEM- | Q1,635.00 | | -Q1,635.00 |
| 13.02.60.99.03. | SOLVENCIAS -EMPRESA ELÉCTRICA- | | Q2,408.00 | Q2,408.00 |
| 13.02.60.99.03. | SOLVENCIAS -EMPRESA ELÉCTRICA- | | Q1,590.00 | Q1,590.00 |
| 14.02.20.02.00. | De Alumbrado Publico | Q14,300.35 | Q13,061.73 | -Q1,238.62 |
| 14.02.20.03.03. | RECONEXIÓN -EEM- | Q42,302.83 | Q42,835.75 | Q532.92 |
| 14.02.20.04.01. | LUZ EXTRA -EEM- | Q294,017.11 | Q766,134.84 | Q472,117.73 |
| 14.02.20.99.01. | CARGOS POR ENERGÍA ELÉCTRICA -EEM- | Q2,918,485.89 | Q2,958,528.40 | Q40,042.51 |
| 14.02.20.99.04. | SERVICIO NUEVO 220V. COMERCIAL -EEM- | Q2,688.00 | Q2,688.00 | Q0.00 |
| 14.02.20.99.05. | SERVICIO NUEVO 220V. RESIDENCIAL -EEM- | Q9,184.00 | Q7,408.80 | -Q1,775.20 |
| 14.02.20.99.10. | TRASLADO DE MEDIDOR -EEM- | Q89.60 | Q1,223.68 | Q1,134.08 |
| 14.02.20.99.12. | CARGO POR CONSUMIDOR -EEM- | Q247,141.58 | Q290,721.08 | Q43,579.50 |
| 14.02.20.99.13. | CARGO POR POTENCIA MÁXIMA -EEM- | Q11,855.44 | Q19,512.00 | Q7,656.56 |
| 14.02.20.99.14. | CARGO POR POTENCIA CONTRATADA -EEM- | Q15,459.29 | Q26,989.12 | Q11,529.83 |
| 14.02.20.99.15. | SUSPENSIÓN TEMPORAL DEL SERVICIO -EMPRESA ELÉCTRICA- | | Q22.40 | Q22.40 |
| 14.02.20.99.17. | SUSPENSIÓN DE ENERGÍA ELÉCTRICA -EEM- | Q500.00 | | -Q500.00 |
| 14.02.20.99.19. | PENALIZACIÓN NTSD -EEM- | Q18.37 | | -Q18.37 |
| 14.02.20.99.20. | PENALIZACIÓN BAJO FP NTSD -EEM- | Q606.42 | Q1,283.92 | Q677.50 |
| 14.02.20.99.21. | MARCHAMO DE PLOMO -EEM- | Q23.80 | Q44.20 | Q20.40 |
| 14.02.20.99.22. | MARCHAMO CANDADO -EEM- | Q464.80 | Q425.60 | -Q39.20 |
| 14.02.20.99.23. | REVISIÓN DE LÍNEAS -EEM- | Q436.80 | Q604.80 | Q168.00 |
| 14.02.20.99.24. | FORRADO DE LINEAS -EEM- | Q336.00 | | -Q336.00 |
| 14.02.20.99.25. | CHEQUEO DE MEDIDOR -EEM- | Q1,248.80 | Q1,164.80 | -Q84.00 |



| | | | | |
|-----------------|--------------------------------------------------|----------------------|----------------------|--------------------|
| 14.02.20.99.26. | CAMBIO DE ACOMETIDA -EEM- | Q380.80 | Q515.20 | Q134.40 |
| 14.02.20.99.33. | SERVICIOS VARIOS -EMPRESA ELÉCTRICA- | | Q540.64 | Q540.64 |
| 15.01.31.01.02. | INTERESES GENERADOS POR CUENTAS MONETARIAS -EEM- | Q60,648.36 | Q74,550.13 | Q13,901.77 |
| TOTAL | | Q3,731,815.44 | Q4,367,975.81 | Q636,160.37 |

FUENTE: Reporte de SICOIN GL

1.3 INGRESOS ACUMULADOS AL MES DE FEBRERO DE 2023

CUADRO No.3

INGRESOS ACUMULADOS AL MES DE FEBRERO 2023 EMPRESA ELÉCTRICA MUNICIPAL DE SAN PEDRO SACATEPÉQUEZ, SAN MARCOS

| RUBRO | DESCRIPCIÓN | MONTO |
|-----------------|----------------------------------------------------------------|---------------|
| 11.02.90.02.00. | Tasa municipal por alumbrado público | Q177,320.20 |
| 11.03.10.99.01. | OTRAS CONTRIBUCIONES POR MEJORAS (APORTES) -EMPRESA ELÉCTRICA- | Q54,600.00 |
| 11.04.20.99.01. | ARRENDAMIENTO DE POSTES -EMPRESA ELÉCTRICA- | Q43,020.00 |
| 11.06.10.01.02. | MULTAS ADMINISTRATIVAS -EMPRESA ELÉCTRICA- | Q4,268.00 |
| 13.02.60.10.01. | TRASPASO POR NOMBRE -EMPRESA ELÉCTRICA- | Q4,032.00 |
| 13.02.60.99.03. | SOLVENCIAS -EMPRESA ELÉCTRICA- | Q2,760.00 |
| 14.02.20.02.00. | De Alumbrado Publico | Q15,910.71 |
| 14.02.20.03.03. | RECONEXIÓN -EMPRESA ELÉCTRICA- | Q84,166.31 |
| 14.02.20.04.01. | LUZ EXTRA -EMPRESA ELÉCTRICA- | Q791,098.35 |
| 14.02.20.99.01. | CARGOS POR ENERGÍA ELÉCTRICA -EMPRESA ELÉCTRICA- | Q6,232,826.11 |
| 14.02.20.99.04. | SERVICIO NUEVO 220 V. COMERCIAL -EMPRESA ELÉCTRICA | Q5,376.00 |
| 14.02.20.99.05. | SERVICIO NUEVO 220 V. RESIDENCIAL -EMPRESA ELÉCTRICA | Q16,816.80 |
| 14.02.20.99.10. | TRASLADO DE MEDIDOR -EMPRESA ELÉCTRICA- | Q1,447.68 |
| 14.02.20.99.12. | CARGO POR CONSUMIDOR -EMPRESA ELÉCTRICA- | Q587,561.43 |
| 14.02.20.99.13. | CARGO POR POTENCIA MÁXIMA -EMPRESA ELÉCTRICA- | Q31,649.38 |
| 14.02.20.99.14. | CARGO POR POTENCIA CONTRATADA -EMPRESA ELÉCTRICA- | Q41,767.95 |
| 14.02.20.99.15. | SUSPENSIÓN TEMPORAL DEL SERVICIO -EMPRESA ELÉCTRICA- | Q44.80 |
| 14.02.20.99.16. | SUSPENSIÓN DEFINITIVA DEL SERVICIO -EMPRESA ELÉCTRICA- | Q22.40 |
| 14.02.20.99.17. | SUSPENSIÓN DE ENERGÍA ELÉCTRICA -EMPRESA ELÉCTRICA- | Q500.00 |
| 14.02.20.99.19. | PENALIZACIÓN NTSD -EMPRESA ELÉCTRICA- | Q396.45 |
| 14.02.20.99.20. | PENALIZACIÓN BAJO FP NTSD -EMPRESA ELÉCTRICA- | Q3,159.52 |

+502

eems

7av 3-29 zona 2 San Pedro Sac. S.M



| | | |
|-----------------|--------------------------------------------------------------------|----------------------|
| 14.02.20.99.21. | MARCHAMO DE PLOMO -EMPRESA ELÉCTRICA- | Q85.00 |
| 14.02.20.99.22. | MARCHAMO CANDADO -EMPRESA ELÉCTRICA- | Q1,013.60 |
| 14.02.20.99.23. | REVISIÓN DE LÍNEAS -EMPRESA ELÉCTRICA- | Q1,075.20 |
| 14.02.20.99.24. | FORRADO DE LÍNEAS -EMPRESA ELÉCTRICA- | Q436.80 |
| 14.02.20.99.25. | CHEQUEO DE MEDIDOR -EMPRESA ELÉCTRICA- | Q2,542.40 |
| 14.02.20.99.26. | CAMBIO DE ACOMETIDA -EMPRESA ELÉCTRICA- | Q1,327.20 |
| 14.02.20.99.33. | SERVICIOS VARIOS -EMPRESA ELÉCTRICA- | Q540.64 |
| 15.01.31.01.02. | INTERESES GENERADOS POR CUENTAS MONETARIAS - EMPRESA ELÉCTRICA- | Q74,550.13 |
| TOTAL | | Q8,180,315.06 |

2. EGRESOS

2.1. EGRESOS DEL MES DE FEBRERO 2023

Los egresos durante el mes de febrero 2023 fueron de Q3,468,441.80 clasificados en renglones de gasto que se dan a conocer en el siguiente cuadro:

CUADRO No. 4

**EGRESOS DEL MES DE FEBRERO
EMPRESA ELÉCTRICA MUNICIPAL
SAN PEDRO SACATEPÉQUEZ, SAN MARCOS**

| RENGLÓN | DESCRIPCIÓN | MONTO |
|--------------|-------------------------------------------------------------|----------------------|
| 011 | PERSONAL PERMANENTE | Q158,290.51 |
| 015 | COMPLEMENTOS ESPECÍFICOS AL PERSONAL PERMANENTE | Q25,000.00 |
| 021 | PERSONAL SUPERNUMERARIO | Q34,885.94 |
| 022 | PERSONAL POR CONTRATO | Q58,551.80 |
| 027 | COMPLEMENTOS ESPECÍFICOS AL PERSONAL TEMPORAL | Q6,500.00 |
| 051 | APORTE PATRONAL AL IGSS | Q25,731.18 |
| 055 | APORTE PARA CLASES PASIVAS | Q23,613.35 |
| 062 | DIETAS PARA CARGOS REPRESENTATIVOS | Q10,800.00 |
| 073 | BONO VACACIONAL | Q1,000.00 |
| 111 | ENERGÍA ELÉCTRICA | Q3,056,933.33 |
| 113 | TELEFONÍA | Q3,565.14 |
| 183 | SERVICIOS JURÍDICOS | Q7,225.68 |
| 184 | SERVICIOS ECONÓMICOS, FINANCIEROS, CONTABLES Y DE AUDITORÍA | Q7,225.68 |
| 186 | SERVICIOS DE INFORMÁTICA Y SISTEMAS COMPUTARIZADOS | Q5,550.00 |
| 189 | OTROS ESTUDIOS Y/O SERVICIOS | Q13,548.39 |
| 415 | VACACIONES PAGADAS POR RETIRO | Q10,439.58 |
| 422 | JUBILACIONES Y/O RETIROS | Q4,050.00 |
| 451 | TRANSFERENCIAS A LA ADMINISTRACIÓN CENTRAL | Q15,531.22 |
| TOTAL | | Q3,468,441.80 |

FUENTE: Reporte de SICOIN GL



+502 7760-7228



eemsp@gmail.com



7av 3-29 zona 2 San Pedro Sac S.M

2.2. COMPARATIVO DE EGRESOS

En el mes de febrero del año 2022 los egresos representan la cantidad de Q3,211,662.32 y en el año 2023 la cantidad de Q3,468,441.80 detallando la información de los renglones afectados en el siguiente cuadro:

CUADRO No. 5

CUADRO COMPARATIVO DE EGRESOS DEL MES DE FEBRERO

EMPRESA ELÉCTRICA MUNICIPAL

SAN PEDRO SACATEPÉQUEZ

| RENGLÓN | DESCRIPCIÓN | 2022 | 2023 | DIFERENCIA |
|---------|-------------------------------------------------------------|----------------------|----------------------|--------------------|
| 011 | PERSONAL PERMANENTE | Q148,290.77 | Q158,290.51 | Q9,999.74 |
| 015 | COMPLEMENTOS ESPECÍFICOS AL PERSONAL PERMANENTE | Q27,557.14 | Q25,000.00 | -Q2,557.14 |
| 021 | PERSONAL SUPERNUMERARIO | Q17,550.60 | Q34,885.94 | Q17,335.34 |
| 022 | PERSONAL POR CONTRATO | Q52,170.33 | Q58,551.80 | Q6,381.47 |
| 027 | COMPLEMENTOS ESPECÍFICOS AL PERSONAL TEMPORAL | Q5,687.50 | Q6,500.00 | Q812.50 |
| 051 | APORTE PATRONAL AL IGSS | Q22,322.59 | Q25,731.18 | Q3,408.59 |
| 055 | APORTE PARA CLASES PASIVAS | Q20,920.89 | Q23,613.35 | Q2,692.46 |
| 062 | DIETAS PARA CARGOS REPRESENTATIVOS | Q9,600.00 | Q10,800.00 | Q1,200.00 |
| 073 | BONO VACACIONAL | Q800.00 | Q1,000.00 | Q200.00 |
| 111 | ENERGÍA ELÉCTRICA | Q2,862,414.69 | Q3,056,933.33 | Q194,518.64 |
| 113 | TELEFONÍA | Q3,495.72 | Q3,565.14 | Q69.42 |
| 122 | IMPRESIÓN, ENCUADERNACIÓN Y REPRODUCCIÓN | Q2,250.00 | | -Q2,250.00 |
| 183 | SERVICIOS JURÍDICOS | | Q7,225.68 | Q7,225.68 |
| 184 | SERVICIOS ECONÓMICOS, FINANCIEROS, CONTABLES Y DE AUDITORÍA | | Q7,225.68 | Q7,225.68 |
| 186 | SERVICIOS DE INFORMÁTICA Y SISTEMAS COMPUTARIZADOS | | Q5,550.00 | Q5,550.00 |
| 187 | SERVICIOS POR ACTUACIONES ARTÍSTICAS Y DEPORTIVAS | Q7,500.00 | | -Q7,500.00 |
| 189 | OTROS ESTUDIOS Y/O SERVICIOS | | Q13,548.39 | Q13,548.39 |
| 294 | ÚTILES DEPORTIVOS Y RECREATIVOS | Q12,325.00 | | -Q12,325.00 |
| 415 | VACACIONES PAGADAS POR RETIRO | | Q10,439.58 | Q10,439.58 |
| 422 | JUBILACIONES Y/O RETIROS | Q5,400.00 | Q4,050.00 | -Q1,350.00 |
| 451 | TRANSFERENCIAS A LA ADMINISTRACIÓN CENTRAL | Q13,377.09 | Q15,531.22 | Q2,154.13 |
| | TOTAL | Q3,211,662.32 | Q3,468,441.80 | Q256,779.48 |

+502 7760 7228

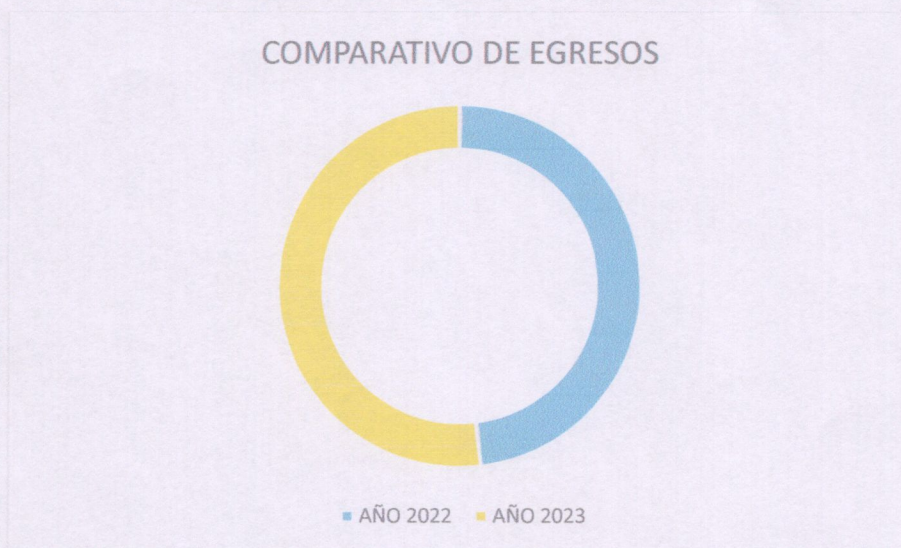
FUENTE: Reporte de SICOIN GL

eemsp@gmail.com

7av 3-29 zona 2 San Pedro Sac. S.M.

La comparación de los egresos en el mes de febrero de los años 2022 y 2023 se encuentra representado por la cantidad de Q256,779.48 como se presenta en la siguiente gráfica:

GRAFICA No. 2
COMPARATIVO DE EGRESOS DEL MES DE FEBRERO
EMPRESA ELÉCTRICA MUNICIPAL
SAN PEDRO SACATEPÉQUEZ, SAN MARCOS



FUENTE: Reporte de SICOIN GL

+502 7760-7228

eemsp@gmail.com

7av 3-29 zona 2 San Pedro Sac. S.M.

CUADRO No. 6

CUADRO DE EGRESOS ACUMULADOS AL MES DE FEBRERO DE 2023

EMPRESA ELÉCTRICA MUNICIPAL

SAN PEDRO SACATEPÉQUEZ

| RENGLÓN | DESCRIPCIÓN | MONTO |
|--------------|-------------------------------------------------------------|----------------------|
| 011 | PERSONAL PERMANENTE | Q316,581.02 |
| 015 | COMPLEMENTOS ESPECÍFICOS AL PERSONAL PERMANENTE | Q50,000.00 |
| 021 | PERSONAL SUPERNUMERARIO | Q60,935.61 |
| 022 | PERSONAL POR CONTRATO | Q112,648.39 |
| 027 | COMPLEMENTOS ESPECÍFICOS AL PERSONAL TEMPORAL | Q11,524.26 |
| 051 | APORTE PATRONAL AL IGSS | Q25,731.18 |
| 055 | APORTE PARA CLASES PASIVAS | Q23,613.35 |
| 062 | DIETAS PARA CARGOS REPRESENTATIVOS | Q10,800.00 |
| 073 | BONO VACACIONAL | Q1,000.00 |
| 111 | ENERGÍA ELÉCTRICA | Q5,933,805.98 |
| 113 | TELEFONÍA | Q3,565.14 |
| 183 | SERVICIOS JURÍDICOS | Q7,225.68 |
| 184 | SERVICIOS ECONÓMICOS, FINANCIEROS, CONTABLES Y DE AUDITORÍA | Q7,225.68 |
| 186 | SERVICIOS DE INFORMÁTICA Y SISTEMAS COMPUTARIZADOS | Q5,550.00 |
| 189 | OTROS ESTUDIOS Y/O SERVICIOS | Q13,548.39 |
| 415 | VACACIONES PAGADAS POR RETIRO | Q11,789.58 |
| 422 | JUBILACIONES Y/O RETIROS | Q8,100.00 |
| 451 | TRANSFERENCIAS A LA ADMINISTRACIÓN CENTRAL | Q31,062.44 |
| TOTAL | | Q6,634,706.70 |

FUENTE: Reporte de SICOIN GL

Con el presente se da a conocer los ingresos y egresos del mes de febrero correspondiente al año 2023 los cuales fueron obtenidos en el Sistema utilizado en la Empresa Eléctrica Municipal de San Pedro Sacatepéquez, departamento de San Marcos.




+502 7760-7228



eemsp@gmail.com



7av 3-29 zona 2 San Pedro Sac. S.M.


AUDITOR INTERNO
Empresa Eléctrica Municipal
San Pedro Sac. S. M.