




INFORME DE INGRESOS Y EGRESOS

ABRIL 2022

 +502 7760-7228

 eemsps@gmail.com

 7av 3-29 zona 2 San Pedro Sac. S.M.

**EMPRESA ELECTRICA MUNICIPAL DE SAN PEDRO SACATEPEQUEZ
SAN MARCOS**

1. AREAS

1.1. INGRESOS DEL MES DE ABRIL DE 2022

Los ingresos correspondientes al mes de abril del año dos mil veintidós en la Empresa Eléctrica Municipal de San Pedro Sacatepéquez, San Marcos corresponden a tres millones quinientos veintitrés mil seiscientos cincuenta y nueve quetzales con veintinueve centavos Q3,523,659.29

CUADRO No.1

INGRESOS DEL MES DE ABRIL

EMPRESA ELECTRICA MUNICIPAL

RUBRO	DESCRIPCIÓN	MONTO
11.02.90.02.00.	Tasa municipal por alumbrado público	81,535.34
11.03.10.99.01.	OTRAS CONTRIBUCIONES POR MEJORAS (APORTES) -EEM-	30,600.00
11.04.20.99.01.	ARRENDAMIENTO DE POSTES -EEM-	10,800.00
13.02.60.10.01.	TRASPASO POR NOMBRE -EEM-	812.00
13.02.60.99.02.	SOLVENCIAS -EEM-	1,080.00
14.02.20.02.00.	De Alumbrado Publico	15,347.96
14.02.20.03.03.	RECONEXION -EEM-	32,917.85
14.02.20.04.01.	LUZ EXTRA -EEM-	20,239.27
14.02.20.99.01.	CARGOS POR ENERGIA ELECTRICA -EEM-	2,959,042.83
14.02.20.99.04.	SERVICIO NUEVO 220V. COMERCIAL -EEM-	1,344.00
14.02.20.99.05.	SERVICIO NUEVO 220V. RESIDENCIAL -EEM-	10,528.00
14.02.20.99.10.	TRASLADO DE MEDIDOR -EEM-	50.40
14.02.20.99.12.	CARGO POR CONSUMIDOR -EEM-	258,493.85
14.02.20.99.13.	CARGO POR POTENCIA MAXIMA -EEM-	15,406.47
14.02.20.99.14.	CARGO POR POTENCIA CONTRATADA -EEM-	19,158.84
14.02.20.99.15.	SUSPENSION TEMPORAL DEL SERVICIO -EEM-	22.40
14.02.20.99.17.	SUSPENSION DE ENERGIA ELECTRICA -EEM-	1,000.00
14.02.20.99.20.	PENALIZACION BAJO FP NTSD -EEM-	974.16

+502 7760-7228

eems@sanpedrosacatepequez.com

7av 3



14.02.20.99.21.	MARCHAMO DE PLOMO -EEM-	13.60
14.02.20.99.22.	MARCHAMO CANDADO -EEM-	364.00
14.02.20.99.23.	REVISION DE LINEAS -EEM-	168.00
14.02.20.99.25.	CHEQUEO DE MEDIDOR -EEM-	1,159.20
14.02.20.99.26.	CAMBIO DE ACOMETIDA -EEM-	156.80
15.01.31.01.02.	INTERESES GENERADOS POR CUENTAS MONETARIAS -EEM-	62,444.32
TOTAL		3,523,659.29

FUENTE: Reporte de SICOIN GL

1.2. COMPARATIVO DE INGRESOS

Se presenta a continuación la gráfica comparativa de ingresos del mes de abril del año 2021 está representada por la cantidad de Q3,361,118.14 y en el año 2022 con la cantidad de Q3,523,659.29.

GRAFICA No. 1 INGRESOS COMPARATIVOS DEL MES DE ABRIL EMPRESA ELECTRICA MUNICIPAL



+502 7760

FUENTE: Reporte de SICOIN GL

eemsps@gmail.com

7av 3-29 zona 2 San Pedro Sac. S.M.

La comparación de los ingresos en el mes de abril de los años 2021 y 2022 representa la cantidad de Q162,541.15 como se presenta en el siguiente cuadro:

CUADRO No.2

INGRESOS COMPARATIVOS DEL MES DE ABRIL

EMPRESA ELÉCTRICA MUNICIPAL DE SAN PEDRO SACATEPEQUEZ

RUBRO	NOMBRE	2021	2022	DIFERENCIA
11.02.90.02.00.	Tasa municipal por alumbrado público	84,979.09	81,535.34	-3,443.75
11.03.10.99.01.	OTRAS CONTRIBUCIONES POR MEJORAS (APORTES) EEM	24,644.18	30,600.00	5,955.82
11.04.20.99.01.	ARRENDAMIENTO DE POSTES - EEM-		10,800.00	10,800.00
13.02.60.10.01.	TRASPASO DE NOMBRE EEM	924.00	812.00	-112.00
13.02.60.99.02.	SOLVENCIAS EEM	1,725.00	1,080.00	-645.00
14.02.20.02.00.	De Alumbrado Publico	18,048.04	15,347.96	-2,700.08
14.02.20.03.03.	RECONEXION EEM	44,460.00	32,917.85	-11,542.15
14.02.20.04.01.	LUZ EXTRA EEM	23,785.97	20,239.27	-3,546.70
14.02.20.99.01.	CARGOS POR ENERGIA ELECTRICA EEM	2,805,342.92	2,959,042.83	153,699.91
14.02.20.99.04.	SERVICIO NUEVO 220V. COMERCIAL EEM	2,016.00	1,344.00	-672.00
14.02.20.99.05.	SERVICIO NUEVO 220V. RESIDENCIAL EEM	7,392.00	10,528.00	3,136.00
14.02.20.99.10.	TRASLADO DE MEDIDOR EEM	95.20	50.40	-44.80
14.02.20.99.11.	TRASLADO DE POSTES EEM	1,300.00		-1,300.00
14.02.20.99.12.	CARGO POR CONSUMIDOR EEM	255,158.88	258,493.85	3,334.97
14.02.20.99.13.	CARGO POR POTENCIA MAXIMA EEM	12,474.96	15,406.47	2,931.51
14.02.20.99.14.	CARGO POR POTENCIA CONTRATADA EEM	12,427.83	19,158.84	6,731.01
14.02.20.99.15.	SUSPENSION TEMPORAL DEL SERVICIO -EEM-		22.40	22.40
14.02.20.99.16.	SUSPENSION DEFINITIVA DEL SERVICIO EEM	22.40		-22.40
14.02.20.99.17.	SUSPENSION DE ENERGIA ELECTRICA EEM	500.00	1,000.00	500.00
14.02.20.99.20.	PENALIZACION BAJO FP NTSD EEM	1,086.62	974.16	-112.46
14.02.20.99.21.	MARCHAMO DE PLOMO EEM	34.00	13.60	-20.40
14.02.20.99.22.	MARCHAMO CANDADO EEM	448.00	364.00	-84.00
14.02.20.99.23.	REVISION DE LINEAS EEM	537.60	168.00	-369.60
14.02.20.99.25.	CHEQUEO DE MEDIDOR EEM	1,058.40	1,159.20	100.80
14.02.20.99.26.	CAMBIO DE ACOMETIDA EEM	448.00	156.80	-291.20
14.02.20.99.28.	MANO DE OBRA EEM	1,000.00		-1,000.00

+502 7462 7462
eems
7av 3 20 zona 2 San Pedro Sac. S.M.



15.01.31.01.02.	INTERESES GENERADOS POR CUENTAS MONETARIAS EEM	61,209.05	62,444.32	1,235.27
TOTAL		3,361,118.14	3,523,659.29	162,541.15

FUENTE: Reporte de SICOIN GL

1.3 INGRESOS ACUMULADOS AL MES DE ABRIL DE 2022

CUADRO No.3

**INGRESOS ACUMULADOS AL MES DE ABRIL 2022
EMPRESA ELECTRICA MUNICIPAL DE SAN PEDRO
SACATEPEQUEZ, SAN MARCOS**

RUBRO	NOMBRE	MONTO
11.02.90.02.00.	Tasa municipal por alumbrado público	335,448.84
11.03.10.99.01.	OTRAS CONTRIBUCIONES POR MEJORAS (APORTES) -EEM-	114,600.00
11.04.20.99.01.	ARRENDAMIENTO DE POSTES -EEM-	53,496.00
13.02.60.10.01.	TRASPASO POR NOMBRE -EEM-	3,920.00
13.02.60.99.02.	SOLVENCIAS -EEM-	6,255.00
14.02.20.02.00.	De Alumbrado Publico	70,862.04
14.02.20.03.03.	RECONEXION -EEM-	162,284.60
14.02.20.04.01.	LUZ EXTRA -EEM-	445,741.00
14.02.20.99.01.	CARGOS POR ENERGIA ELECTRICA - EEM-	12,085,762.04
14.02.20.99.04.	SERVICIO NUEVO 220V. COMERCIAL - EEM-	6,720.00
14.02.20.99.05.	SERVICIO NUEVO 220V. RESIDENCIAL - EEM-	38,976.00
14.02.20.99.10.	TRASLADO DE MEDIDOR -EEM-	364.00
14.02.20.99.12.	CARGO POR CONSUMIDOR -EEM-	1,051,490.61
14.02.20.99.13.	CARGO POR POTENCIA MAXIMA -EEM-	57,874.36
14.02.20.99.14.	CARGO POR POTENCIA CONTRATADA - EEM-	72,549.58
14.02.20.99.15.	SUSPENSION TEMPORAL DEL SERVICIO -EEM-	112.00
14.02.20.99.17.	SUSPENSION DE ENERGIA ELECTRICA - EEM-	2,750.00
14.02.20.99.19.	PENALIZACION NTSD -EEM-	50.88
14.02.20.99.20.	PENALIZACION BAJO FP NTSD -EEM-	5,236.23
14.02.20.99.21.	MARCHAMO DE PLOMO -EEM-	102.00
14.02.20.99.22.	MARCHAMO CANDADO -EEM-	1,842.40
14.02.20.99.23.	REVISION DE LINEAS -EEM-	1,545.60
14.02.20.99.24.	FORRADO DE LINEAS -EEM-	924.00
14.02.20.99.25.	CHEQUEO DE MEDIDOR -EEM-	4,911.20



+502 7462 1418



eems



7av 3 20 zona 2 San Pedro Sac. S.M.



14.02.20.99.26.	CAMBIO DE ACOMETIDA -EEM-	1,366.40
15.01.31.01.02.	INTERESES GENERADOS POR CUENTAS MONETARIAS -EEM-	178,009.19
TOTAL		14,703,193.97

FUENTE: Reporte de SICOIN GL

2. EGRESOS

2.1. EGRESOS DEL MES

Los egresos durante el mes de abril 2022 fueron de Q3,066,109.95 clasificados en renglones de gasto que se dan a conocer en el siguiente cuadro:

CUADRO No. 4

EGRESOS DE MES DE ABRIL

EMPRESA ELECTRICA MUNICIPAL DE SAN PEDRO SACATEPEQUEZ, SAN MARCOS

REGLON	DESCRIPCIÓN	MONTO
011	PERSONAL PERMANENTE	145379.6
015	COMPLEMENTOS ESPECÍFICOS AL PERSONAL PERMANENTE	26960
021	PERSONAL SUPERNUMERARIO	20475.7
022	PERSONAL POR CONTRATO	50171.51
027	COMPLEMENTOS ESPECÍFICOS AL PERSONAL TEMPORAL	5766.67
051	APORTE PATRONAL AL IGSS	23420.42
055	APORTE PARA CLASES PASIVAS	21949.78
062	DIETAS PARA CARGOS REPRESENTATIVOS	17600
073	BONO VACACIONAL	600
111	ENERGÍA ELÉCTRICA	2589880.42
113	TELEFONÍA	3561.59
165	MANTENIMIENTO Y REPARACIÓN DE MEDIOS DE TRANSPORTE	260
168	MANTENIMIENTO Y REPARACIÓN DE EQUIPO DE CÓMPUTO	690
183	SERVICIOS JURÍDICOS	8000
184	SERVICIOS ECONÓMICOS, FINANCIEROS, CONTABLES Y DE AUDITORÍA	16000
189	OTROS ESTUDIOS Y/O SERVICIOS	26903.93
211	ALIMENTOS PARA PERSONAS	800
241	PAPEL DE ESCRITORIO	11700
262	COMBUSTIBLES Y LUBRICANTES	20863.24
268	PRODUCTOS PLÁSTICOS, NYLON, VINIL Y P.V.C.	56350
422	JUBILACIONES Y/O RETIROS	5400
451	TRANSFERENCIAS A LA ADMINISTRACIÓN CENTRAL	13377.09
TOTAL		3066109.95

FUENTE: Reporte de SICOIN GL

+502

eems

7av 3-25 zona 2 San Pedro Sac. S.M.

2.2. COMPARATIVO DE EGRESOS

En el mes de abril del año 2021 los egresos representan la cantidad de Q2,869,636.56 y en el año 2022 la cantidad de Q3,066,109.95 detallando la información de los renglones afectados en el siguiente cuadro:

CUADRO No. 5

CUADRO COMPARATIVO DE EGRESOS DEL MES DE ABRIL

EMPRESA ELECTRICA MUNICIPAL

SAN PEDRO SACATEPEQUEZ

RENGLON	DESCRIPCION	2021	2022	DIFERENCIA
011	PERSONAL PERMANENTE	138068.82	145379.6	7310.78
015	COMPLEMENTOS ESPECÍFICOS AL PERSONAL PERMANENTE	33080.89	26960	-6120.89
021	PERSONAL SUPERNUMERARIO	18860.6	20475.7	1615.1
022	PERSONAL POR CONTRATO	51451.6	50171.51	-1280.09
027	COMPLEMENTOS ESPECÍFICOS AL PERSONAL TEMPORAL	4350	5766.67	1416.67
051	APORTE PATRONAL AL IGSS	22849.58	23420.42	570.84
055	APORTE PARA CLASES PASIVAS	21414.79	21949.78	534.99
062	DIETAS PARA CARGOS REPRESENTATIVOS	10800	17600	6800
073	BONO VACACIONAL	1200	600	-600
111	ENERGÍA ELÉCTRICA	2494020.34	2589880.42	95860.08
113	TELEFONÍA	902.26	3561.59	2659.33
121	DIVULGACIÓN E INFORMACIÓN	9500		-9500
165	MANTENIMIENTO Y REPARACIÓN DE MEDIOS DE TRANSPORTE	1235	260	-975
168	MANTENIMIENTO Y REPARACIÓN DE EQUIPO DE CÓMPUTO		690	690
183	SERVICIOS JURÍDICOS		8000	8000
184	SERVICIOS ECONÓMICOS, FINANCIEROS, CONTABLES Y DE AUDITORÍA	8000	16000	8000
189	OTROS ESTUDIOS Y/O SERVICIOS		26903.93	26903.93
211	ALIMENTOS PARA PERSONAS	2274	800	-1474
241	PAPEL DE ESCRITORIO		11700	11700
243	PRODUCTOS DE PAPEL O CARTÓN	1950		-1950
262	COMBUSTIBLES Y LUBRICANTES	15290.04	20863.24	5573.2
266	PRODUCTOS MEDICINALES Y FARMACÉUTICOS	2480		-2480
268	PRODUCTOS PLÁSTICOS, NYLON, VINIL Y P.V.C.	350	56350	56000
295	ÚTILES MENORES, SUMINISTROS E INSTRUMENTAL MÉDICO-QUIRÚRGICOS, DE LABORATORIO Y CUIDADO DE LA SALUD	11512		-11512
298	ACCESORIOS Y REPUESTOS EN GENERAL	3060		-3060
299	OTROS MATERIALES Y SUMINISTROS	3950		-3950
422	JUBILACIONES Y/O RETIROS	4400	5400	1000
451	TRANSFERENCIAS A LA ADMINISTRACIÓN CENTRAL	8636.64	13377.09	4740.45
TOTAL		Q2,869,636.56	3066109.95	196473.39

FUENTE: Reporte de SICOIN GL

+502

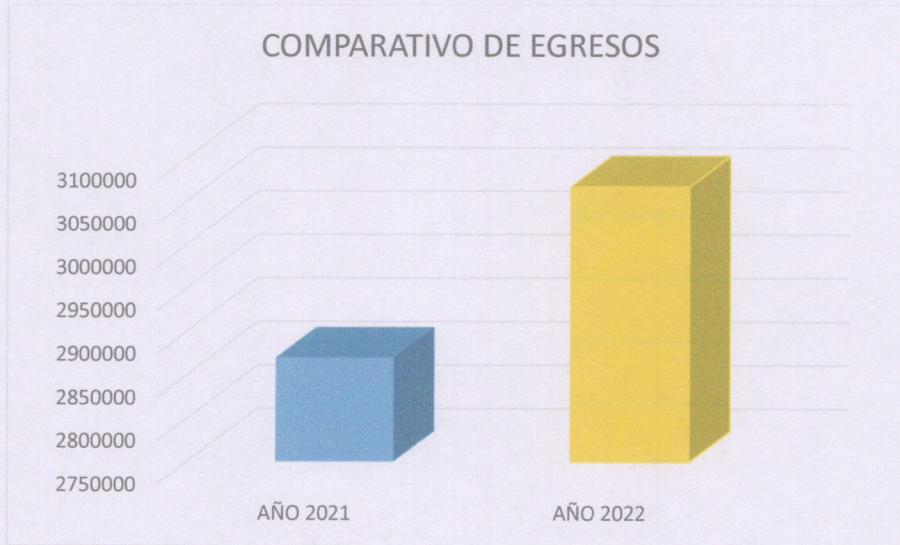
eemsp@gmail.com

7av 3-29 zona 2 San Pedro Sac. S.M.

La comparación de los egresos en el mes de abril de los años 2021 y 2022 representa la cantidad de Q196,473.39 como se presenta en la siguiente gráfica:

GRAFICA No. 2

**COMPARATIVA DE EGRESOS
EMPRESA ELECTRICA MUNICIPAL**



FUENTE: Reporte de SICOIN GL

2.3 EGRESOS ACUMULADOS A ABRIL DE 2022

CUADRO No.6

**EGRESOS ACUMULADOS AL MES DE ABRIL 2022
EMPRESA ELECTRICA MUNICIPAL**

REGLON	DESCRIPCION	MONTO
011	PERSONAL PERMANENTE	588290.61
015	COMPLEMENTOS ESPECÍFICOS AL PERSONAL PERMANENTE	109229.12
021	PERSONAL SUPERNUMERARIO	74354.18
022	PERSONAL POR CONTRATO	200100.49
027	COMPLEMENTOS ESPECÍFICOS AL PERSONAL TEMPORAL	22397.79
051	APORTE PATRONAL AL IGSS	69004.86
055	APORTE PARA CLASES PASIVAS	64671.84
062	DIETAS PARA CARGOS REPRESENTATIVOS	40800
073	BONO VACACIONAL	2400
111	ENERGÍA ELÉCTRICA	10906111.23
113	TELEFONÍA	10627.59
122	IMPRESIÓN, ENCUADERNACIÓN Y REPRODUCCIÓN	32410

+502 7760-7228
eemsps@gmail.com
7av 3



165	MANTENIMIENTO Y REPARACIÓN DE MEDIOS DE TRANSPORTE	260
168	MANTENIMIENTO Y REPARACIÓN DE EQUIPO DE CÓMPUTO	690
183	SERVICIOS JURÍDICOS	23225.68
184	SERVICIOS ECONÓMICOS, FINANCIEROS, CONTABLES Y DE AUDITORÍA	23225.68
187	SERVICIOS POR ACTUACIONES ARTÍSTICAS Y DEPORTIVAS	7500
188	SERVICIOS DE INGENIERÍA, ARQUITECTURA Y SUPERVISIÓN DE OBRAS	1800
189	OTROS ESTUDIOS Y/O SERVICIOS	26903.93
196	SERVICIOS DE ATENCIÓN Y PROTOCOLO	14700
199	OTROS SERVICIOS	15000
211	ALIMENTOS PARA PERSONAS	1636
241	PAPEL DE ESCRITORIO	16867.55
243	PRODUCTOS DE PAPEL O CARTÓN	1311
244	PRODUCTOS DE ARTES GRÁFICAS	3561.75
262	COMBUSTIBLES Y LUBRICANTES	20863.24
267	TINTES, PINTURAS Y COLORANTES	24880
268	PRODUCTOS PLÁSTICOS, NYLON, VINIL Y P.V.C.	56350
291	ÚTILES DE OFICINA	14788
294	ÚTILES DEPORTIVOS Y RECREATIVOS	12325
322	MOBILIARIO Y EQUIPO DE OFICINA	950
328	EQUIPO DE CÓMPUTO	17150
422	JUBILACIONES Y/O RETIROS	21600
451	TRANSFERENCIAS A LA ADMINISTRACIÓN CENTRAL	63419.37
TOTAL		12489404.91

FUENTE: Reporte de SICOIN GL

Con el presente se da a conocer los ingresos y egresos del mes de abril correspondiente al año 2022 los cuales fueron obtenidos en el Sistema utilizado en la Empresa Eléctrica Municipal de San Pedro Sacatepéquez, departamento de San Marcos.



+502 7760-7228



eemsps@gmail.com



7av 3-29 zona 2 San Pedro Sac. S.M.