

INFORME DE INGRESOS Y EGRESOS

SEPTIEMBRE 2022



+502 7760-7228



eemsps@gmail.com



7av 3-29 zona 2 San Pedro Sac. S.M.

**EMPRESA ELÉCTRICA MUNICIPAL DE SAN PEDRO SACATEPÉQUEZ
SAN MARCOS**

1. ÁREAS

1.1. INGRESOS DEL MES DE SEPTIEMBRE DE 2022

Los ingresos correspondientes al mes de septiembre del año dos mil veintidós en la Empresa Eléctrica Municipal de San Pedro Sacatepéquez, San Marcos corresponden a tres millones setecientos noventa y cuatro mil setecientos treinta y ocho quetzales con noventa centavos Q3,794,738.90.

CUADRO No.1

**INGRESOS DEL MES DE SEPTIEMBRE
EMPRESA ELÉCTRICA MUNICIPAL
SAN PEDRO SACATEPÉQUEZ**

RUBRO	DESCRIPCIÓN	MONTO
11.02.90.02.00.	Tasa municipal por alumbrado público	82,152.46
11.03.10.99.01.	OTRAS CONTRIBUCIONES POR MEJORAS (APORTES) -EEM-	43,448.97
11.06.10.01.02.	MULTAS ADMINISTRATIVAS -EEM-	4,000.00
13.02.60.10.01.	TRASPASO POR NOMBRE -EEM-	448.00
13.02.60.99.02.	SOLVENCIAS -EEM-	1,605.00
14.02.20.02.00.	De Alumbrado Publico	17,431.19
14.02.20.03.03.	RECONEXIÓN -EEM-	53,191.14
14.02.20.04.01.	LUZ EXTRA -EEM-	16,452.62
14.02.20.99.01.	CARGOS POR ENERGÍA ELÉCTRICA -EEM-	3,180,937.41
14.02.20.99.02.	SERVICIO NUEVO 110V. COMERCIAL -EEM-	224.00
14.02.20.99.04.	SERVICIO NUEVO 220V. COMERCIAL -EEM-	2,688.00
14.02.20.99.05.	SERVICIO NUEVO 220V. RESIDENCIAL -EEM-	11,088.00
14.02.20.99.10.	TRASLADO DE MEDIDOR -EEM-	224.00
14.02.20.99.12.	CARGO POR CONSUMIDOR -EEM-	263,225.54
14.02.20.99.13.	CARGO POR POTENCIA MAXIMA -EEM-	13,892.45
14.02.20.99.14.	CARGO POR POTENCIA CONTRATADA -EEM-	18,388.66
14.02.20.99.15.	SUSPENSIÓN TEMPORAL DEL SERVICIO -EEM-	44.80
14.02.20.99.17.	SUSPENSIÓN DE ENERGÍA ELÉCTRICA -EEM-	1,416.40



+502 7760-7228



eems



7av 3



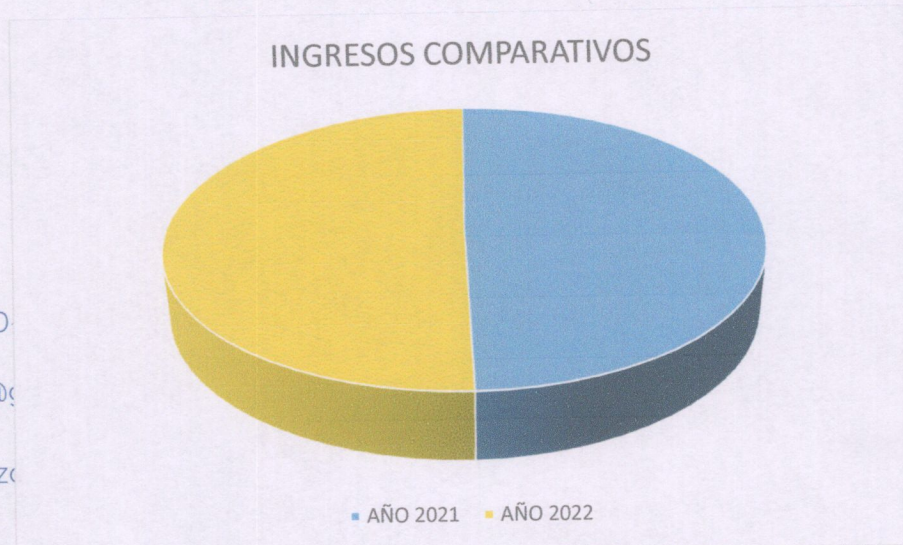
14.02.20.99.20.	PENALIZACIÓN BAJO FP NTSD -EEM-	986.29
14.02.20.99.21.	MARCHAMO DE PLOMO -EEM-	57.80
14.02.20.99.22.	MARCHAMO CANDADO -EEM-	655.20
14.02.20.99.23.	REVISIÓN DE LÍNEAS -EEM-	655.20
14.02.20.99.24.	FORRADO DE LÍNEAS -EEM-	319.20
14.02.20.99.25.	CHEQUEO DE MEDIDOR -EEM-	1,528.80
14.02.20.99.26.	CAMBIO DE ACOMETIDA -EEM-	672.00
14.02.20.99.28.	MANO DE OBRA -EEM-	1,600.00
14.02.20.99.33.	SERVICIOS VARIOS -EEM-	9,029.51
15.01.31.01.02.	INTERESES GENERADOS POR CUENTAS MONETARIAS -EEM-	68,376.26
TOTAL		3,794,738.90

FUENTE: Reporte de SICOIN GL

1.2. COMPARATIVO DE INGRESOS

Se presenta a continuación la gráfica comparativa de ingresos del mes de septiembre del año 2021 está representada por la cantidad de Q3,737,456.12 y en el año 2022 con la cantidad de Q3,794,738.90

GRAFICA No. 1
INGRESOS COMPARATIVOS DEL MES DE SEPTIEMBRE
EMPRESA ELÉCTRICA MUNICIPAL
SAN PEDRO SACATEPÉQUEZ



FUENTE: Reporte de SICOIN G

+502 7760

eemsps@

7av 3-29 zc

La comparación de los ingresos en el mes de septiembre de los años 2021 y 2022 representa la cantidad de Q57,282.78 como se presenta en el siguiente cuadro:

CUADRO No.2
INGRESOS COMPARATIVOS DEL MES DE SEPTIEMBRE
EMPRESA ELÉCTRICA MUNICIPAL
SAN PEDRO SACATEPÉQUEZ

RUBRO	DESCRIPCIÓN	2021	2022	DIFERENCIA
11.02.90.02.00.	Tasa municipal por alumbrado público	83,754.81	82,152.46	-1,602.35
11.03.10.99.01.	OTRAS CONTRIBUCIONES POR MEJORAS (APORTES) EEM	41,400.00	43,448.97	2,048.97
11.06.10.01.02.	MULTAS ADMINISTRATIVAS -EEM-		4,000.00	4,000.00
13.02.60.10.01.	TRASPASO DE NOMBRE EEM	672.00	448.00	-224.00
13.02.60.99.02.	SOLVENCIAS EEM	1,395.00	1,605.00	210.00
14.02.20.02.00.	De Alumbrado Publico	10,480.96	17,431.19	6,950.23
14.02.20.03.03.	RECONEXIÓN EEM	51,672.33	53,191.14	1,518.81
14.02.20.04.01.	LUZ EXTRA EEM	18,401.86	16,452.62	-1,949.24
14.02.20.99.01.	CARGOS POR ENERGÍA ELÉCTRICA EEM	3,139,602.13	3,180,937.41	41,335.28
14.02.20.99.02.	SERVICIO NUEVO 110V. COMERCIAL -EEM-		224.00	224.00
14.02.20.99.04.	SERVICIO NUEVO 220V. COMERCIAL EEM	3,024.00	2,688.00	-336.00
14.02.20.99.05.	SERVICIO NUEVO 220V. RESIDENCIAL EEM	13,440.00	11,088.00	-2,352.00
14.02.20.99.10.	TRASLADO DE MEDIDOR EEM	134.40	224.00	89.60
14.02.20.99.12.	CARGO POR CONSUMIDOR EEM	268,504.38	263,225.54	-5,278.84
14.02.20.99.13.	CARGO POR POTENCIA MÁXIMA EEM	12,927.51	13,892.45	964.94
14.02.20.99.14.	CARGO POR POTENCIA CONTRATADA EEM	21,330.54	18,388.66	-2,941.88
14.02.20.99.15.	SUSPENSIÓN TEMPORAL DEL SERVICIO -EEM-		44.80	44.80
14.02.20.99.16.	SUSPENSIÓN DEFINITIVA DEL SERVICIO EEM	22.40		-22.40
14.02.20.99.17.	SUSPENSIÓN DE ENERGÍA ELÉCTRICA -EEM-		1,416.40	1,416.40
14.02.20.99.20.	PENALIZACIÓN BAJO FP NTSD EEM	960.71	986.29	25.58
14.02.20.99.21.	MARCHAMO DE PLOMO EEM	74.80	57.80	-17.00
14.02.20.99.22.	MARCHAMO CANDADO EEM	677.60	655.20	-22.40
14.02.20.99.23.	REVISIÓN DE LÍNEAS EEM	504.00	655.20	151.20
14.02.20.99.24.	FORRADO DE LÍNEAS -EEM-		319.20	319.20
14.02.20.99.25.	CHEQUEO DE MEDIDOR EEM	1,780.80	1,528.80	-252.00
14.02.20.99.26.	CAMBIO DE ACOMETIDA EEM	672.00	672.00	0.00
15.01.31.01.02.	INTERESES GENERADOS POR CUENTAS MONETARIAS EEM	66,023.89		-66,023.89



+502 7760-7228



eems



7av 3



14.02.20.99.28.	MANO DE OBRA -EEM-		1,600.00	1,600.00
14.02.20.99.33.	SERVICIOS VARIOS -EEM-		9,029.51	9,029.51
15.01.31.01.02.	INTERESES GENERADOS POR CUENTAS MONETARIAS -EEM-		68,376.26	68,376.26
Total		3,737,456.12	3,794,738.90	57,282.78

FUENTE: Reporte de SICOIN GL

1.3 INGRESOS ACUMULADOS AL MES DE SEPTIEMBRE DE 2022

CUADRO No.3

INGRESOS ACUMULADOS AL MES DE SEPTIEMBRE 2022 EMPRESA ELÉCTRICA MUNICIPAL DE SAN PEDRO SACATEPÉQUEZ, SAN MARCOS

RUBRO	DESCRIPCIÓN	MONTO
11.02.90.02.00.	Tasa municipal por alumbrado público	775,088.87
11.03.10.99.01.	OTRAS CONTRIBUCIONES POR MEJORAS (APORTES) -EEM-	261,848.97
11.04.20.99.01.	ARRENDAMIENTO DE POSTES -EEM-	53,496.00
11.06.10.01.02.	MULTAS ADMINISTRATIVAS -EEM-	25,000.00
13.02.60.10.01.	TRASPASO POR NOMBRE -EEM-	7,700.00
13.02.60.99.02.	SOLVENCIAS -EEM-	12,435.00
14.02.20.02.00.	De Alumbrado Publico	150,892.20
14.02.20.03.03.	RECONEXIÓN -EEM-	401,101.31
14.02.20.04.01.	LUZ EXTRA -EEM-	566,931.47
14.02.20.99.01.	CARGOS POR ENERGÍA ELÉCTRICA -EEM-	28,101,429.08
14.02.20.99.02.	SERVICIO NUEVO 110V. COMERCIAL -EEM-	448.00
14.02.20.99.04.	SERVICIO NUEVO 220V. COMERCIAL -EEM-	18,480.00
14.02.20.99.05.	SERVICIO NUEVO 220V. RESIDENCIAL -EEM-	82,914.88
14.02.20.99.10.	TRASLADO DE MEDIDOR -EEM-	1,170.40
14.02.20.99.11.	TRASLADO DE POSTES -EEM-	1,500.00
14.02.20.99.12.	CARGO POR CONSUMIDOR -EEM-	2,454,594.80
14.02.20.99.13.	CARGO POR POTENCIA MÁXIMA -EEM-	124,839.15
14.02.20.99.14.	CARGO POR POTENCIA CONTRATADA -EEM-	157,106.73
14.02.20.99.15.	SUSPENSIÓN TEMPORAL DEL SERVICIO -EEM-	201.60
14.02.20.99.17.	SUSPENSIÓN DE ENERGÍA ELÉCTRICA -EEM-	5,166.40
14.02.20.99.19.	PENALIZACIÓN NTSD -EEM-	159.64
14.02.20.99.20.	PENALIZACIÓN BAJO FP NTSD -EEM-	10,954.60



+502 7760-7228



eems@eems.gub.gm



7av 3



14.02.20.99.21.	MARCHAMO DE PLOMO -EEM-	336.60
14.02.20.99.22.	MARCHAMO CANDADO -EEM-	4,547.20
14.02.20.99.23.	REVISIÓN DE LÍNEAS -EEM-	4,502.40
14.02.20.99.24.	FORRADO DE LÍNEAS -EEM-	1,864.80
14.02.20.99.25.	CHEQUEO DE MEDIDOR -EEM-	11,345.60
14.02.20.99.26.	CAMBIO DE ACOMETIDA -EEM-	4,211.20
14.02.20.99.28.	MANO DE OBRA -EEM-	1,805.60
14.02.20.99.33.	SERVICIOS VARIOS -EEM-	25,397.11
15.01.31.01.02.	INTERESES GENERADOS POR CUENTAS MONETARIAS -EEM-	507,411.06
TOTAL		33,774,880.67

FUENTE: Reporte de SICOIN GL

2. EGRESOS

2.1. EGRESOS DEL MES DE SEPTIEMBRE

Los egresos durante el mes de septiembre 2022 fueron de Q3,280,552.46 clasificados en renglones de gasto que se dan a conocer en el siguiente cuadro:

CUADRO No. 4

EGRESOS DEL MES DE SEPTIEMBRE EMPRESA ELÉCTRICA MUNICIPAL SAN PEDRO SACATEPÉQUEZ, SAN MARCOS

RENGLÓN	DESCRIPCIÓN	MONTO
011	PERSONAL PERMANENTE	144053.67
015	COMPLEMENTOS ESPECÍFICOS AL PERSONAL PERMANENTE	26970
021	PERSONAL SUPERNUMERARIO	17550.6
022	PERSONAL POR CONTRATO	53779.13
027	COMPLEMENTOS ESPECÍFICOS AL PERSONAL TEMPORAL	5825
051	APORTE PATRONAL AL IGSS	22983.18
055	APORTE PARA CLASES PASIVAS	21540
062	DIETAS PARA CARGOS REPRESENTATIVOS	18000
073	BONO VACACIONAL	1400
111	ENERGÍA ELÉCTRICA	2830961.51
113	TELEFONÍA	3572.48
114	CORREOS Y TELÉGRAFOS	36
121	DIVULGACIÓN E INFORMACIÓN	16000
165	MANTENIMIENTO Y REPARACIÓN DE MEDIOS DE TRANSPORTE	2600
168	MANTENIMIENTO Y REPARACIÓN DE EQUIPO DE CÓMPUTO	470
181	ESTUDIOS, INVESTIGACIONES Y PROYECTOS DE PRE-FACTIBILIDAD Y FACTIBILIDAD	12000
184	SERVICIOS ECONÓMICOS, FINANCIEROS, CONTABLES Y DE AUDITORÍA	8000
188	SERVICIOS DE INGENIERÍA, ARQUITECTURA Y SUPERVISIÓN DE OBRAS	15000
195	IMPUESTOS, DERECHOS Y TASAS	531

+502

eems

7av 3



EMPRESA ELÉCTRICA MUNICIPAL		
199	OTROS SERVICIOS	400
211	ALIMENTOS PARA PERSONAS	6131
262	COMBUSTIBLES Y LUBRICANTES	4850
268	PRODUCTOS PLÁSTICOS, NYLON, VINIL Y P.V.C.	388.8
283	PRODUCTOS DE METAL Y SUS ALEACIONES	3105
285	MATERIALES Y EQUIPOS DIVERSOS	10899
286	HERRAMIENTAS MENORES	7539
291	ÚTILES DE OFICINA	750
298	ACCESORIOS Y REPUESTOS EN GENERAL	2096
299	OTROS MATERIALES Y SUMINISTROS	24344
422	JUBILACIONES Y/O RETIROS	5400
451	TRANSFERENCIAS A LA ADMINISTRACIÓN CENTRAL	13377.09
TOTAL		3,280,552.46

FUENTE: Reporte de SICOIN GL

2.2. COMPARATIVO DE EGRESOS

En el mes de septiembre del año 2021 los egresos representan la cantidad de Q3,779,688.51 y en el año 2022 la cantidad de Q3,280,552.46 detallando la información de los renglones afectados en el siguiente cuadro:

CUADRO No. 5

CUADRO COMPARATIVO DE EGRESOS DEL MES DE SEPTIEMBRE

EMPRESA ELÉCTRICA MUNICIPAL

SAN PEDRO SACATEPÉQUEZ

RENLÓN	DESCRIPCIÓN	2021	2022	DIFERENCIA
011	PERSONAL PERMANENTE	Q 145,790.24	Q 144,053.67	-Q 1,736.57
015	COMPLEMENTOS ESPECÍFICOS AL PERSONAL PERMANENTE	Q 19,630.00	Q 26,970.00	Q 7,340.00
021	PERSONAL SUPERNUMERARIO	Q 21,384.03	Q 17,550.60	-Q 3,833.43
022	PERSONAL POR CONTRATO	Q 53,523.34	Q 53,779.13	Q 255.79
027	COMPLEMENTOS ESPECÍFICOS AL PERSONAL TEMPORAL	Q 4,325.00	Q 5,825.00	Q 1,500.00
051	APORTE PATRONAL AL IGSS	Q 22,839.86	Q 22,983.18	Q 143.32
055	APORTE PARA CLASES PASIVAS	Q 21,405.68	Q 21,540.00	Q 134.32
062	DIETAS PARA CARGOS REPRESENTATIVOS	Q 18,000.00	Q 18,000.00	Q -
073	BONO VACACIONAL	Q 400.00	Q 1,400.00	Q 1,000.00
111	ENERGÍA ELÉCTRICA	Q 2,688,771.08	Q 2,830,961.51	Q 142,190.43
113	TELEFONÍA	Q 924.46	Q 3,572.48	Q 2,648.02
114	CORREOS Y TELÉGRAFOS	Q 36.00	Q 36.00	Q -
121	DIVULGACIÓN E INFORMACIÓN	Q 33,000.00	Q 16,000.00	-Q 17,000.00
133	VIÁTICOS EN EL INTERIOR	Q 1,073.60		-Q 1,073.60
158	DERECHOS DE BIENES INTANGIBLES	Q 4,500.00		-Q 4,500.00
161	MANTENIMIENTO Y REPARACIÓN DE MAQUINARIA Y EQUIPO DE PRODUCCIÓN	Q 5,100.00		-Q 5,100.00
165	MANTENIMIENTO Y REPARACIÓN DE MEDIOS DE TRANSPORTE	Q 1,000.00	Q 2,600.00	Q 1,600.00
168	MANTENIMIENTO Y REPARACIÓN DE EQUIPO DE CÓMPUTO		Q 470.00	Q 470.00



+502 7760-7228



eemsos@gmail.com



7av 3-29 zona 2, San Pedro Sacatepéquez, Guatemala



181	ESTUDIOS, INVESTIGACIONES Y PROYECTOS DE PRE-FACTIBILIDAD Y FACTIBILIDAD		Q 12,000.00	Q 12,000.00	
184	SERVICIOS ECONÓMICOS, FINANCIEROS, CONTABLES Y DE AUDITORÍA	Q 16,000.00	Q 8,000.00	-Q 8,000.00	
188	SERVICIOS DE INGENIERÍA, ARQUITECTURA Y SUPERVISIÓN DE OBRAS		Q 15,000.00	Q 15,000.00	
189	OTROS ESTUDIOS Y/O SERVICIOS	Q 1,299.00		-Q 1,299.00	
195	IMPUESTOS, DERECHOS Y TASAS	Q 1,619.00	Q 531.00	-Q 1,088.00	
199	OTROS SERVICIOS	Q 3,800.00	Q 400.00	-Q 3,400.00	
211	ALIMENTOS PARA PERSONAS	Q 6,370.00	Q 6,131.00	-Q 239.00	
232	ACABADOS TEXTILES	Q 4,200.00		-Q 4,200.00	
233	PRENDAS DE VESTIR	-Q 5,000.00		Q 5,000.00	
241	PAPEL DE ESCRITORIO	Q 2,520.00		-Q 2,520.00	
243	PRODUCTOS DE PAPEL O CARTÓN	Q 210.00		-Q 210.00	
244	PRODUCTOS DE ARTES GRÁFICAS	Q 544.00		-Q 544.00	
262	COMBUSTIBLES Y LUBRICANTES	Q 11,734.80	Q 4,850.00	-Q 6,884.80	
268	PRODUCTOS PLÁSTICOS, NYLON, VINIL Y P.V.C.		Q 388.80	Q 388.80	
283	PRODUCTOS DE METAL Y SUS ALEACIONES		Q 3,105.00	Q 3,105.00	
285	MATERIALES Y EQUIPOS DIVERSOS		Q 10,899.00	Q 10,899.00	
286	HERRAMIENTAS MENORES		Q 7,539.00	Q 7,539.00	
291	ÚTILES DE OFICINA	Q 3,047.50	Q 750.00	-Q 2,297.50	
292	PRODUCTOS SANITARIOS, DE LIMPIEZA Y DE USO PERSONAL	Q 6,809.00		-Q 6,809.00	
298	ACCESORIOS Y REPUESTOS EN GENERAL	Q 3,364.56	Q 2,096.00	-Q 1,268.56	
299	OTROS MATERIALES Y SUMINISTROS		Q 24,344.00	Q 24,344.00	
324	EQUIPO EDUCACIONAL, CULTURAL Y RECREATIVO	Q 5,625.00		-Q 5,625.00	
332	CONSTRUCCIONES DE BIENES NACIONALES DE USO NO COMÚN	Q 659,467.60		-Q 659,467.60	
422	JUBILACIONES Y/O RETIROS	Q 4,400.00	Q 5,400.00	Q 1,000.00	
451	TRANSFERENCIAS A LA ADMINISTRACIÓN CENTRAL	Q 11,974.76	Q 13,377.09	Q 1,402.33	
TOTAL		Q 3,779,688.51	Q 3,280,552.46	-Q 499,136.05	

FUENTE: Reporte de SICOIN GL

La comparación de los egresos en el mes de septiembre de los años 2021 y 2022 disminuyó representado por la cantidad de Q499,136.05 como se presenta en la siguiente gráfica:



+502 7760-7228



eemsp@gmail.com



7av 3-29 zona 2 San Pedro Sac. S.M.

GRAFICA No. 2

COMPARATIVA DE EGRESOS DEL MES DE SEPTIEMBRE

EMPRESA ELÉCTRICA MUNICIPAL

SAN PEDRO SACATEPÉQUEZ, SAN MARCOS



FUENTE: Reporte de SICOIN GL

2.3 EGRESOS ACUMULADOS A SEPTIEMBRE DE 2022

CUADRO No.6

EGRESOS ACUMULADOS AL MES DE SEPTIEMBRE 2022
EMPRESA ELÉCTRICA MUNICIPAL
SAN PEDRO SACATEPÉQUEZ

RENLÓN	DESCRIPCIÓN	MONTO
011	PERSONAL PERMANENTE	1306084.13
015	COMPLEMENTOS ESPECÍFICOS AL PERSONAL PERMANENTE	242846.87
021	PERSONAL SUPERNUMERARIO	171354.27
022	PERSONAL POR CONTRATO	459635.82
027	COMPLEMENTOS ESPECÍFICOS AL PERSONAL TEMPORAL	51513.11
051	APORTE PATRONAL AL IGSS	188052.47
055	APORTE PARA CLASES PASIVAS	172169.08
062	DIETAS PARA CARGOS REPRESENTATIVOS	100400
072	BONIFICACIÓN ANUAL (BONO 14)	220152.11
073	BONO VACACIONAL	8000
111	ENERGÍA ELÉCTRICA	24889932.53
113	TELEFONÍA	28520.03
114	CORREOS Y TELÉGRAFOS	36
121	DIVULGACIÓN E INFORMACIÓN	20500
122	IMPRESIÓN, ENCUADERNACIÓN Y REPRODUCCIÓN	32410
133	VIÁTICOS EN EL INTERIOR	2830.4
154	ARRENDAMIENTO DE MAQUINARIA Y EQUIPO DE CONSTRUCCIÓN	21550
158	DERECHOS DE BIENES INTANGIBLES	1000
165	MANTENIMIENTO Y REPARACIÓN DE MEDIOS DE TRANSPORTE	5530
168	MANTENIMIENTO Y REPARACIÓN DE EQUIPO DE CÓMPUTO	1660
174	MANTENIMIENTO Y REPARACIÓN DE INSTALACIONES	15500
181	ESTUDIOS, INVESTIGACIONES Y PROYECTOS DE PRE-FACTIBILIDAD Y FACTIBILIDAD	24000



+502 260-7233



eem@



7av 3



183	SERVICIOS JURÍDICOS	37161.06
184	SERVICIOS ECONÓMICOS, FINANCIEROS, CONTABLES Y DE AUDITORÍA	63225.68
185	SERVICIOS DE CAPACITACIÓN	8500
186	SERVICIOS DE INFORMÁTICA Y SISTEMAS COMPUTARIZADOS	14258.33
187	SERVICIOS POR ACTUACIONES ARTÍSTICAS Y DEPORTIVAS	7500
188	SERVICIOS DE INGENIERÍA, ARQUITECTURA Y SUPERVISIÓN DE OBRAS	71170.96
189	OTROS ESTUDIOS Y/O SERVICIOS	69678.92
191	PRIMAS Y GASTOS DE SEGUROS Y FIANZAS	26769.4
195	IMPUESTOS, DERECHOS Y TASAS	1543.5
196	SERVICIOS DE ATENCIÓN Y PROTOCOLO	33416
197	SERVICIOS DE VIGILANCIA	2130
199	OTROS SERVICIOS	21298.4
211	ALIMENTOS PARA PERSONAS	16708.7
232	ACABADOS TEXTILES	860
233	PRENDAS DE VESTIR	14500
241	PAPEL DE ESCRITORIO	29367.55
243	PRODUCTOS DE PAPEL O CARTÓN	11386
244	PRODUCTOS DE ARTES GRÁFICAS	3561.75
253	LLANTAS Y NEUMÁTICOS	13900
254	ARTÍCULOS DE CAUCHO	24805
262	COMBUSTIBLES Y LUBRICANTES	52528.44
267	TINTES, PINTURAS Y COLORANTES	24880
268	PRODUCTOS PLÁSTICOS, NYLON, VINIL Y P.V.C.	60752.8
275	PRODUCTOS DE CEMENTO, PÓMEZ, ASBESTO Y YESO	1100
283	PRODUCTOS DE METAL Y SUS ALEACIONES	3105
285	MATERIALES Y EQUIPOS DIVERSOS	10899
286	HERRAMIENTAS MENORES	7539
291	ÚTILES DE OFICINA	15538
292	PRODUCTOS SANITARIOS, DE LIMPIEZA Y DE USO PERSONAL	12382
294	ÚTILES DEPORTIVOS Y RECREATIVOS	12325
297	MATERIALES, PRODUCTOS Y ACCS. ELÉCTRICOS, CABLEADO ESTRUCTURADO DE REDES INFORMÁTICAS Y TELEFÓNICAS	10115
298	ACCESORIOS Y REPUESTOS EN GENERAL	8069.08
299	OTROS MATERIALES Y SUMINISTROS	24344
322	MOBILIARIO Y EQUIPO DE OFICINA	950
324	EQUIPO EDUCACIONAL, CULTURAL Y RECREATIVO	9490
326	EQUIPO PARA COMUNICACIONES	12179.12
328	EQUIPO DE CÓMPUTO	54750
332	CONSTRUCCIONES DE BIENES NACIONALES DE USO NO COMÚN	230813.66
422	JUBILACIONES Y/O RETIROS	48600
451	TRANSFERENCIAS A LA ADMINISTRACIÓN CENTRAL	130304.82
TOTAL		29166082.99


FUENTE: Reporte de SICOIN GL

Con el presente se da a conocer los ingresos y egresos del mes de septiembre correspondiente al año 2022 los cuales fueron obtenidos en el Sistema utilizado en la Empresa Eléctrica Municipal de San Pedro Sacatepéquez, departamento de San Marcos.

+502 7760-7228

eemsp@gmail.com

7av 3-29 zona 2 San Pedro Sac. S.M.


AUDITOR INTERNO
Empresa Eléctrica Municipal
San Pedro Sac. S. M.

**EMPRESA ELECTRICA MUNICIPAL DE SAN PEDRO SACATEPEQUEZ,
DEPARTAMENTO DE SAN MARCOS**

ARQUEO DE CAJA Y VALORES

FECHA: 22/08/2022
HORA: 16:01
PRACTICADO A: Lorena Margoth Fuentes Orozco
CARGO: Receptor II

EFECTIVO			
DENOMINACION EN Q			
BILLETES	CANTIDAD	SUBTOTAL	TOTAL
200	52	10400	
100	288	28800	
50	0	0	
20	40	800	
10	66	660	
5	109	545	
1	0	0	
			Q41,205.00
MONEDAS			
1	31	31	
0.5	0	0	
0.25	0	0	
0.1	0	0	
0.05	1	0.05	
0.01	3	0.03	
TOTAL			Q31.08
			Q41,236.08

CHEQUES	No.	MONTO
g y t continental	2397574	Q2,598.91
BAC	2444175	Q15,095.10
BAC	2441561	Q14,546.01
BAC	2444835	Q24,877.07
BAC	2444366	Q17,550.89
TOTAL		Q74,667.98

+502 7760-7228

TOTAL ARQUEADO: Q 115,904.06
TOTAL EN LETRAS: Ciento quince mil novecientos cuatro quetzales con seis centavos
 zona 2 San Pedro Sac. S.M.

FORMAS

FACTURAS SERIE B		CANTIDAD	MONTO	
DEL	79209	153	Q	112,229.06
AL	79361			
DEL				
AL				
7 B				
DEL	77968	11		Q3,675.00
AL	77978			
TOTAL				Q115,904.06



+502 7760-7228



eemsps@gmail.com



7av 3-29 zona 2 San Pedro Sac. S.M.

**EMPRESA ELECTRICA MUNICIPAL DE SAN PEDRO SACATEPEQUEZ,
DEPARTAMENTO DE SAN MARCOS**

ARQUEO DE CAJA Y VALORES

FECHA:

22/09/2022

HORA:

16:30

PRACTICADO A:

Francisco Lool Argueta

CARGO:

Receptor

EFFECTIVO			
DENOMINACION EN Q			
BILLETES	CANTIDAD	SUBTOTAL	TOTAL
200	20	4000	
100	203	20300	
50	21	1050	
20	4	80	
10	11	110	
5	67	335	
1	5	5	
			Q25,880.00
MONEDAS			
1	4	4	
0.5	0	0	
0.25	0	0	
0.1	1	0.1	
0.05	0	0	
0.01	0	0	
TOTAL			Q4.10
			Q25,884.10

CHEQUES	No.	MONTO
G Y T CONTINENTAL	2407384	1507.97

TOTAL ARQUEADO:

Q

27,392.07

TOTAL EN LETRAS

Veintisiete mil trescientos noventa y dos quetzales con

+502 7760-7228

Siete centavos


eemsp@gmail.com

7av 3-29 zona 2 San Pedro Sac. S.M.


FORMAS

FACTURAS SERIE B		CANTIDAD	MONTO
DEL	77266	65	Q27,392.07
AL	77330		
DEL			
AL			
DEL			
AL			
7 B			
DEL		0	Q27,392.07
AL			
TOTAL			

Se hace constar que después del arqueo practicado, fue entregado al encargado el efectivo y demás documentos, valores, cheques que sirvieron de base al mismo, por lo cual se firma de entera conformidad la presente cedula.

 +502 7760-7228

 eemsps@gmail.com

 7av 3-29 zona 2 San Pedro Sac. S.M.