

MUNICIPALIDAD DE SAN PEDRO SACATEPÉQUEZ

1. MUNICIPALIDAD

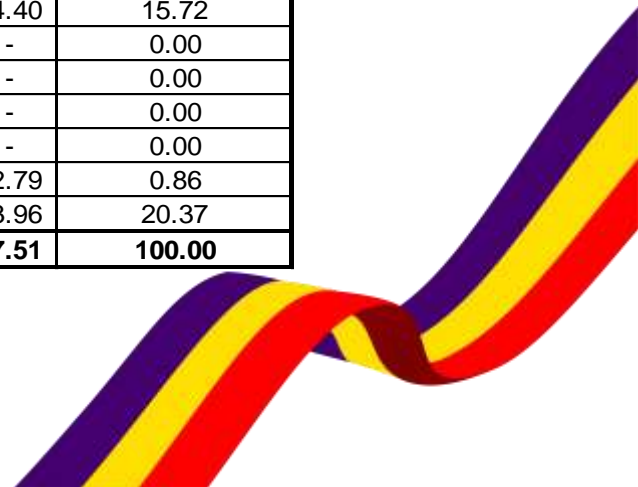
1.1 INGRESOS DEL MES

Se le presenta a usted el Cuarto Informe de Auditoría del año 2,021 en donde se describe el total de ingresos del mes de Marzo de 2,021 de la Municipalidad y sus dependencias. Los ingresos municipales ascienden a la cantidad de: Siete millones setecientos sesenta y seis mil veintiocho quetzales con noventa y seis centavos (Q.7, 766,028.96). Dicho monto se integra así:

FUENTES DE FINANCIAMIENTO		
FUENTES	MONTO	%
SITUADO CONSTITUCIONAL 10%	Q 1,320,111.15	17.00
IVA - PAZ	Q 2,023,308.60	26.05
IMPUESTO PETROLEO	Q 80,216.57	1.03
CIRCULACION DE VEHICULOS	Q 213,842.31	2.75
IUSI	Q 153,004.95	1.97
CODEDE IVA PAZ	Q 2,873,894.40	37.01
MANCUERNA		0.00
CIPREDA		0.00
FONAPAZ		0.00
PRESTAMOS INFOM INV		0.00
INTERESES BANCARIOS	Q 156,872.79	2.02
FONDOS PROPIOS	Q 944,778.19	12.17
TOTALES	Q 7,766,028.96	100.00

1.2 INGRESOS ACUMULADOS

FUENTES DE FINANCIAMIENTO		
FUENTES	MONTO	%
SITUADO CONSTITUCIONAL 10%	Q 4,687,056.01	25.64
IVA - PAZ	Q 5,219,696.38	28.55
IMPUESTO PETROLEO	Q 326,412.42	1.79
CIRCULACION DE VEHICULOS	Q 641,526.93	3.51
IUSI	Q 652,184.62	3.57
CODEDE IVA PAZ	Q 2,873,894.40	15.72
MANCUERNA	Q -	0.00
CIPREDA	Q -	0.00
MULTA	Q -	0.00
PRESTAMOS INFOM INV	Q -	0.00
INTERESES BANCARIOS	Q 156,872.79	0.86
FONDOS PROPIOS	Q 3,723,013.96	20.37
TOTALES	Q 18,280,657.51	100.00



1.3 COMPARATIVO DE INGRESOS

En relación a los años 2019 y 2020; los ingresos tuvieron una variación por fuente y en general que se muestra a continuación:

1.3.1 VARIACION 2021-2019

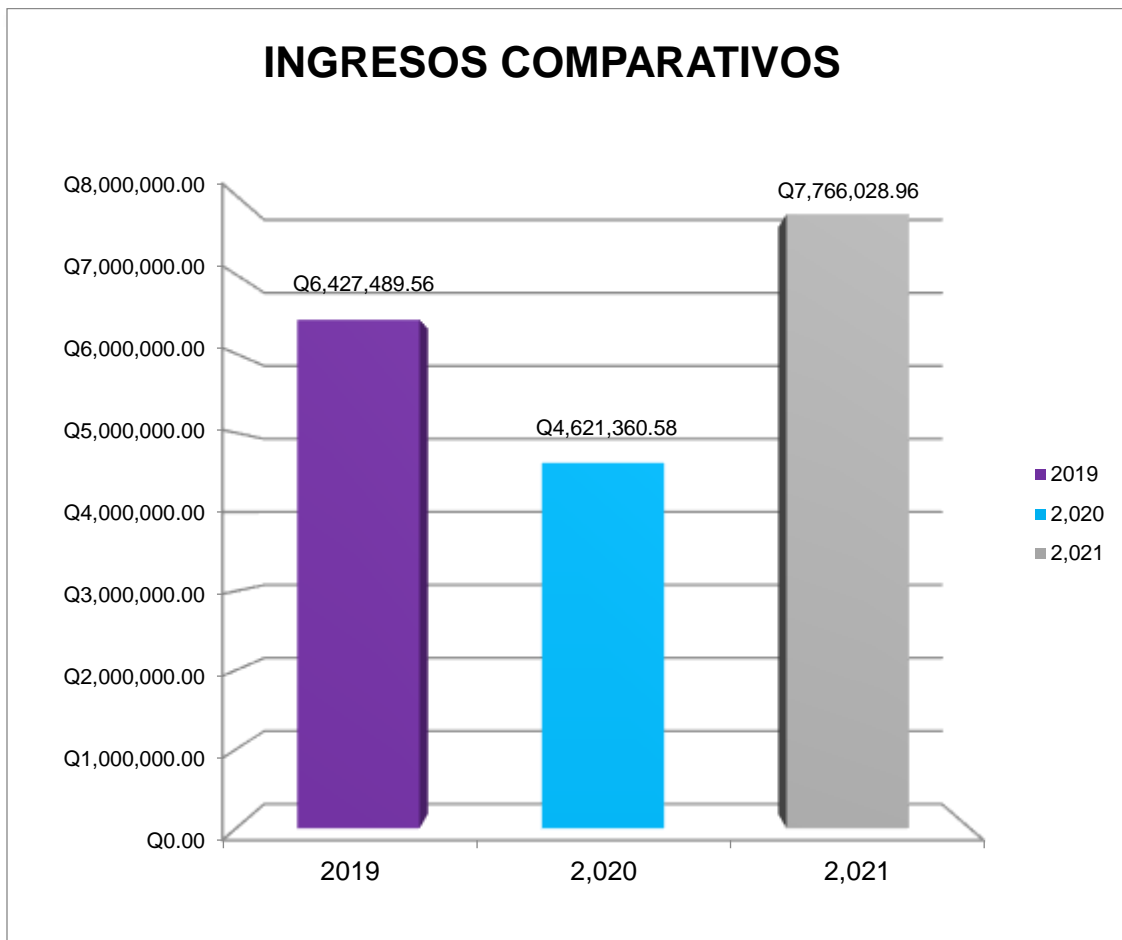
FUENTES DE FINANCIAMIENTO					
FUENTES	MONTO		Variacion en Q. 2021-2019	Variacion en % 2021-2019	
	2019	2021			
SITUADO CONSTITUCIONAL 10%	Q 1,595,500.17	Q 1,320,111.15	Q (275,389.02)	-21%	
IVA - PAZ	Q 1,983,196.25	Q 2,023,308.60	Q 40,112.35	2%	
IMPUESTO PETROLEO	Q 45,689.07	Q 80,216.57	Q 34,527.50	43%	
CIRCULACION DE VEHICULOS	Q 245,069.85	Q 213,842.31	Q (31,227.54)	-15%	
IUSI	Q 79,366.39	Q 153,004.95	Q 73,638.56	48%	
CODEDE IVA PAZ	Q 1,104,193.06	Q 2,873,894.40	Q 1,769,701.34	62%	
MANCUERNA					
CIPREDA					
FONAPAZ					
PRESTAMOS INFOM INV					
INTERESES BANCARIOS	Q 236,035.68	Q 156,872.79	Q (79,162.89)	-50%	
FONDOS PROPIOS	Q 1,138,439.09	Q 944,778.19	Q (193,660.90)	-20%	
TOTALES	Q 6,427,489.56	Q 7,766,028.96	Q 1,338,539.40		

1.3.2 VARIACION 2021-2020

FUENTES DE FINANCIAMIENTO					
FUENTES	MONTO		Variacion en Q. 2021-2020	Variacion en % 2021-2020	
	2020	2021			
SITUADO CONSTITUCIONAL 10%	Q 1,548,718.32	Q 1,320,111.15	Q (228,607.17)	-17%	
IVA - PAZ	Q 1,925,046.73	Q 2,023,308.60	Q 98,261.87	5%	
IMPUESTO PETROLEO	Q 59,120.66	Q 80,216.57	Q 21,095.91	26%	
CIRCULACION DE VEHICULOS	Q 216,269.10	Q 213,842.31	Q (2,426.79)	-1%	
IUSI	Q 67,323.26	Q 153,004.95	Q 85,681.69	56%	
CODEDE IVA PAZ		Q 2,873,894.40	Q 2,873,894.40	100%	
MANCUERNA			Q -		
CIPREDA			Q -		
FONAPAZ			Q -		
PRESTAMOS INFOM INV			Q -		
INTERESES BANCARIOS	Q 261,467.93	Q 156,872.79	Q (104,595.14)	-67%	
FONDOS PROPIOS	Q 543,414.58	Q 944,778.19	Q 401,363.61	42%	
TOTALES	Q 4,621,360.58	Q 7,766,028.96	Q 3,144,668.38		



INGRESOS COMPARATIVOS





1.4 FONDOS PROPIOS

RUBRO	DESCRIPCION	2,021
10028901	Boleto de Ornato	Q 26,445.00
11029001	Licencias de Construccion	Q 46,121.42
112909901	Pago Servicios Ambientales	Q 13,485.00
1141002	Arrendamiento Locales	Q 109,346.68
1141003	Arrendamiento Sanitarios	Q 2,240.00
1141006	Arrendamiento de Nichos	Q 2,500.00
1142001	Arrendamiento de Maquinaria	Q 3,200.00
1161001	Multas Administrativas	Q 19,290.78
1161005	Multas de Transito	Q 31,511.60
1326001	Certificaciones Varias	Q 6,580.00
1326002	Licencias	Q 45,125.20
1326016	Estacionamiento Vehículos	Q 213,342.50
1326016	Estacionamiento Taxis	Q 2,732.80
1326035	Alineacion, Nivelacion y Avaluos	Q 107.76
1326099	Otros Ingresos Administrativos	Q 18,754.90
14019014	Venta de Formularios	Q 120.00
14019099	Venta de Quit 4 costales de basura	Q 360.00
1424002	Piso de Plaza	Q 156,655.00
1424004	Cementerios	Q 3,052.00
1424007	Baños y Sanitarios Municipales	Q 49,758.50
1424018	Extracción de Basura	Q 157,243.80
1424020	Turicentros	Q 1,083.00
1611001	Aporte de Vecinos	Q 35,722.25
	TOTAL	Q 944,778.19

1.5 COMPARATIVO DE FONDOS PROPIOS

1.5.1 VARIACION 2020-2021

RUBRO	DESCRIPCION	2,020	2,021	VARIACIÓN	%
10028901	Boleto de Ornato	Q 14,715.00	Q 26,445.00	Q 11,730.00	0.44
11029001	Licencias de Construccion	Q 86,452.81	Q 46,121.42	Q (40,331.39)	-0.87
112909901	Pago Servicios Ambientales	Q 1,665.00	Q 13,485.00	Q 11,820.00	0.88
1141001	Arrendamiento Edificios	Q 372.40	Q -	Q (372.40)	
1141002	Arrendamiento Locales	Q 57,208.88	Q 109,346.68	Q 52,137.80	0.48
1141003	Arrendamiento Sanitarios	Q 2,240.00	Q 2,240.00	Q -	0.00
1141004	Arrendamiento Salón Municipal	Q 500.00	Q -	Q (500.00)	
1141006	Arrendamiento de Nichos	Q -	Q 2,500.00	Q 2,500.00	1.00
1142001	Arrendamiento de Maquinaria	Q -	Q 3,200.00	Q 3,200.00	1.00
1142002	Arrendamiento de Mobiliario	Q 300.00	Q -	Q (300.00)	
1161001	Multas Administrativas	Q 12,624.14	Q 19,290.78	Q 6,666.64	0.35
1161005	Multas de Transito	Q 27,706.22	Q 31,511.60	Q 3,805.38	0.12
11990	Otros Ingresos	Q 25.00	Q -	Q (25.00)	
1326001	Certificaciones Varias	Q 2,740.00	Q 6,580.00	Q 3,840.00	0.58
1326002	Licencias	Q 15,342.00	Q 45,125.20	Q 29,783.20	0.66
1326016	Estacionamiento Vehículos	Q 51,546.00	Q 213,342.50	Q 161,796.50	0.76
1326016	Estacionamiento Taxis	Q 1,478.40	Q 2,732.80	Q 1,254.40	0.46
1326035	Alineacion, Nivelacion y Avaluos	Q 155.18	Q 107.76	Q (47.42)	-0.44
1326099	Otros Ingresos Administrativos	Q 6,635.00	Q 18,754.90	Q 12,119.90	0.65
14019014	Venta de Formularios	Q -	Q 120.00	Q 120.00	1.00
14019099	Venta de Quit 4 costales de basura	Q 420.00	Q 360.00	Q (60.00)	-0.17
1424002	Piso de Plaza	Q 116,414.00	Q 156,655.00	Q 40,241.00	0.26
1424004	Cementerios	Q 350.00	Q 3,052.00	Q 2,702.00	0.89
1424007	Baños y Sanitarios Municipales	Q 44,706.50	Q 49,758.50	Q 5,052.00	0.10
1424018	Extracción de Basura	Q 89,903.80	Q 157,243.80	Q 67,340.00	0.43
1424019	Piscinas Municipales	Q 3,532.00	Q -	Q (3,532.00)	
1424020	Turicentros	Q 508.00	Q 1,083.00	Q 575.00	0.53
1611001	Aporte de Vecinos	Q 5,874.25	Q 35,722.25	Q 29,848.00	0.84
	TOTAL	Q 543,414.58	Q 944,778.19	Q 401,363.61	

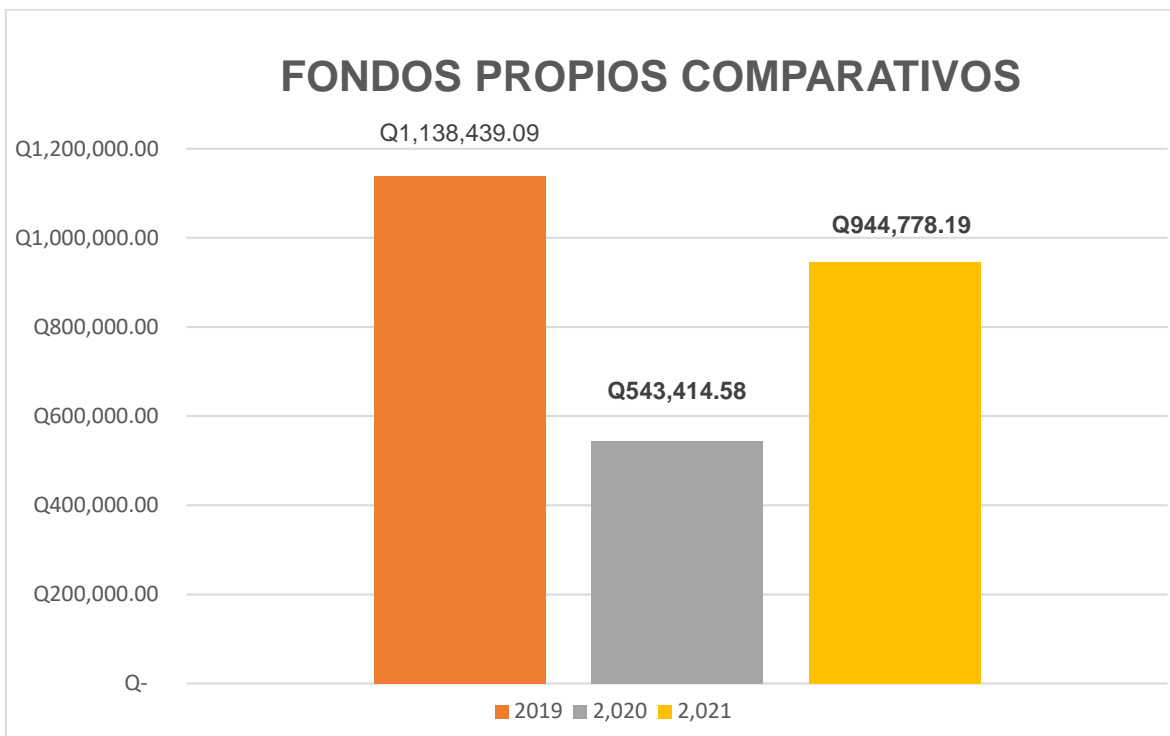
	Incrementos en relacion al año anterior
	Decrementos en relacion al año anterior



1.5.2 VARIACION 2019-2021

RUBRO	DESCRIPCION	2019	2,021	VARIACIÓN	%
10028901	Boleto de Ornato	Q 20,115.00	Q 26,445.00	Q 6,330.00	0.24
10028902	Multa Boleto	Q 10.00	Q -	Q (10.00)	
11029001	Licencias de Construccion	Q 84,704.39	Q 46,121.42	Q (38,582.97)	-0.84
112909901	Pago Servicios Ambientales	Q 15,045.00	Q 13,485.00	Q (1,560.00)	-0.12
1141001	Arrendamiento Edificios	Q 2,072.40	Q -	Q (2,072.40)	
1141002	Arrendamiento Locales	Q 82,469.48	Q 109,346.68	Q 26,877.20	0.25
1141003	Arrendamiento Sanitarios	Q -	Q 2,240.00	Q 2,240.00	1.00
1141004	Arrendamiento Salón Municipal	Q 2,000.00	Q -	Q (2,000.00)	
1141006	Arrendamiento de Nichos	Q 4,000.00	Q 2,500.00	Q (1,500.00)	-0.60
1142001	Arrendamiento de Maquinaria	Q 1,800.00	Q 3,200.00	Q 1,400.00	0.44
1142002	Arrendamiento de Mobiliario	Q 800.00	Q -	Q (800.00)	
1161001	Multas Administrativas	Q 59,808.09	Q 19,290.78	Q (40,517.31)	-2.10
1161005	Multas de Transito	Q 55,944.45	Q 31,511.60	Q (24,432.85)	-0.78
11990	Otros Ingresos	Q 236,452.10	Q -	Q (236,452.10)	
1326001	Certificaciones Varias	Q 5,121.00	Q 6,580.00	Q 1,459.00	0.22
1326002	Licencias	Q 15,958.60	Q 45,125.20	Q 29,166.60	0.65
1326016	Estacionamiento Vehículos	Q 106,528.00	Q 213,342.50	Q 106,814.50	0.50
1326016	Estacionamiento Taxis	Q 26,969.60	Q 2,732.80	Q (24,236.80)	-8.87
1326035	Alineacion, Nivelacion y Avaluos	Q 165.88	Q 107.76	Q (58.12)	-0.54
1326099	Otros Ingresos Administrativos	Q 12,450.00	Q 18,754.90	Q 6,304.90	0.34
1401901	Venta de Abono Organico	Q 450.00	Q -	Q (450.00)	
14019014	Venta de Formularios	Q -	Q 120.00	Q 120.00	1.00
14019099	Venta de Quit 4 costales de basura	Q 1,200.00	Q 360.00	Q (840.00)	-2.33
1424002	Piso de Plaza	Q 190,484.00	Q 156,655.00	Q (33,829.00)	-0.22
1424004	Cementerios	Q 4,252.00	Q 3,052.00	Q (1,200.00)	-0.39
1424007	Baños y Sanitarios Municipales	Q 64,111.00	Q 49,758.50	Q (14,352.50)	-0.29
1424018	Extracción de Basura	Q 121,112.60	Q 157,243.80	Q 36,131.20	0.23
1424019	Piscinas Municipales	Q 8,658.00	Q -	Q (8,658.00)	
1424020	Turicentros	Q 500.00	Q 1,083.00	Q 583.00	0.54
1611001	Aporte de Vecinos	Q 15,257.50	Q 35,722.25	Q 20,464.75	0.57
	TOTAL	Q 1,138,439.09	Q 944,778.19	Q (193,660.90)	

	Incrementos en relacion al año anterior
	Decrementos en relacion al año anterior



1.6 EGRESOS DEL MES POR FUENTE

En cuanto a los Egresos los mismos alcanzaron un monto de: Cinco millones ochocientos sesenta y ocho mil setecientos sesenta y seis quetzales con cuarenta y siete centavos (Q.5,868,766.47). El cual se encuentra integrado de la siguiente manera:

EGRESOS POR FUENTE		
FUENTES	2,021	%
SITUADO CONSTITUCIONAL 10%	Q 59,373.14	1.01
IVA - PAZ	Q 568,027.15	9.68
IMPUESTO PETROLEO	Q -	0.00
CIRCULACION DE VEHICULOS	Q 91,670.21	1.56
IUSI	Q 45,631.00	0.78
CODEDE	Q 4,150,341.00	70.72
DONACIONES	Q -	0.00
APORTE DE VECINOS	Q 475.00	0.01
FONDOS PROPIOS	Q 953,248.97	16.24
TOTALES	Q 5,868,766.47	100.00

1.7 EGRESOS ACUMULADOS POR FUENTE

EGRESOS ACUMULADOS POR FUENTE		
FUENTES	MONTO (Q.)	%
SITUADO CONSTITUCIONAL 10%	Q 108,725.32	1.30
IVA - PAZ	Q 1,383,533.71	16.59
IMPUESTO PETROLEO	Q -	0.00
CIRCULACION DE VEHICULOS	Q 225,121.22	2.70
IUSI	Q 46,366.00	0.56
CODEDE	Q 4,150,341.00	49.76
DONACIONES	Q -	0.00
APORTE DE VECINOS	Q 2,085.00	0.02
FONDOS PROPIOS	Q 2,424,831.16	29.07
TOTALES	Q 8,341,003.41	100.00

1.8 EGRESOS DEL MES POR RENGLON

RENGLON	DESCRIPCION	2,021
11	Personal Permanente	Q 513,111.84
15	Complementos Especificos al Personal Permanente	Q 42,841.93
21	Personal Supernumerario	Q 29,673.00
22	Personal por Contrato	Q 476,823.37
27	Complemento Especifico Personal Temporal	Q 2,625.00
51	Aporte Patronal al IGSS	Q 107,024.62
55	Aporte para Clases Pasivas	Q 137,426.14
62	Dietas por Cargos Representativos	Q 188,000.00
73	Bono Vacacional	Q 2,000.00
113	Servicio Telefónico	Q 4,972.96
133	Viaticos en el interior	Q 21.00
165	Mantenimiento y Reparacion de Medios de Transporte	Q 2,700.00
168	Mantenimiento y reparacion de equipo de Computo	Q 500.00
171	Mantenimiento y reparacionj de Edificios	Q 2,500.00
195	Impuestos, derechos y tasas	Q 737.51
196	Servicio de atencion y Protocolo	Q 1,550.00



REGLON	DESCRIPCION	2,021
211	Alimento para Personas	Q 8,170.00
224	Pomez, cal y yeso	Q 720.00
253	Llantas y Neumaticos	Q 5,800.00
254	Articulos de caucho	Q 25,173.00
262	Combustible y Lubricantes	Q 1,550.00
267	Tintes pinturas y colorantes	Q 500.00
268	Productos de plastico, nylon vinil y pvc	Q 6,731.00
274	Cemento	Q 8,075.00
283	Productos de metal	Q 630.00
284	Estructuras metalicas acabadas	Q 9,090.00
286	Herramientas menores	Q 2,678.00
294	Útiles Deportivos y Recreativos	Q 1,000.00
297	Material Electrico	Q 1,494.00
298	Accesorios y Repuestos en General	Q 7,052.04
299	Otros Materiales y suministros	Q 80.00
328	Equipo de Computo	Q 3,800.00
329	Otras Maquinas y Equipos	Q 2,750.00
331	Construcciones de bienes nacionales de uso comun	Q 4,150,341.00
413	Indemnizacion al personal	Q 32,710.06
415	Vacaciones pagadas por retiro	Q 13,715.00
422	Jubilaciones Y/O Retiros	Q 68,200.00
483	Transferencias a Mancomunidades	Q 6,000.00
	TOTAL GASTOS	Q 5,868,766.47

1.9 EGRESOS ACUMULADOS POR RENGLON

REGLON	DESCRIPCION	ACUMULADO
11	Personal Permanente	Q 1,957,501.35
15	Complementos Especificos al Personal Permanente	Q 128,586.57
21	Personal Supernumerario	Q 89,186.00
22	Personal por Contrato	Q 857,702.68
27	Complemento Especifico Personal Temporal	Q 7,125.00
51	Aporte Patronal al IGSS	Q 208,001.85
55	Aporte para Clases Pasivas	Q 186,995.19
62	Dietas por Cargos Representativos	Q 356,000.00
73	Bono Vacacional	Q 4,800.00
113	Servicio Telefónico	Q 8,902.86
133	Viaticos en el interior	Q 21.00
165	Mantenimiento y Reparacion de Medios de Transporte	Q 2,700.00
168	Mantenimiento y reparacion de equipo de Computo	Q 900.00
171	Mantenimiento y reparacionj de Edificios	Q 2,500.00
195	Impuestos, derechos y tasas	Q 1,008.81
196	Servicio de atencion y Protocolo	Q 1,550.00
211	Alimento para Personas	Q 8,170.00
224	Pomez, cal y yeso	Q 720.00
247	Espicias timbradas y valores	Q 25,000.00
253	Llantas y Neumaticos	Q 5,800.00
254	Articulos de caucho	Q 25,173.00
262	Combustible y Lubricantes	Q 2,550.00
267	Tintes pinturas y colorantes	Q 2,060.00
268	Productos de plastico, nylon vinil y pvc	Q 6,731.00
274	Cemento	Q 8,075.00
283	Productos de metal	Q 630.00
284	Estructuras metalicas acabadas	Q 9,090.00
286	Herramientas menores	Q 2,678.00
292	Útiles de limpieza y producto sanitario	Q 735.00
294	Útiles Deportivos y Recreativos	Q 1,000.00
297	Material Electrico	Q 2,812.00
298	Accesorios y Repuestos en General	Q 7,052.04
299	Otros Materiales y suministros	Q 130.00
328	Equipo de Computo	Q 3,800.00
329	Otras Maquinas y Equipos	Q 2,750.00
331	Construcciones de bienes nacionales de uso comun	Q 4,150,341.00
413	Indemnizacion al personal	Q 32,710.06
415	Vacaciones pagadas por retiro	Q 13,715.00
422	Jubilaciones Y/O Retiros	Q 206,800.00
435	Trans. A otras insituciones sin fines de lucro	Q 3,000.00
483	Transferencias a Mancomunidades	Q 6,000.00
	TOTAL GASTOS	Q 8,341,003.41



1.10 COMPARATIVO DE EGRESOS POR FUENTE

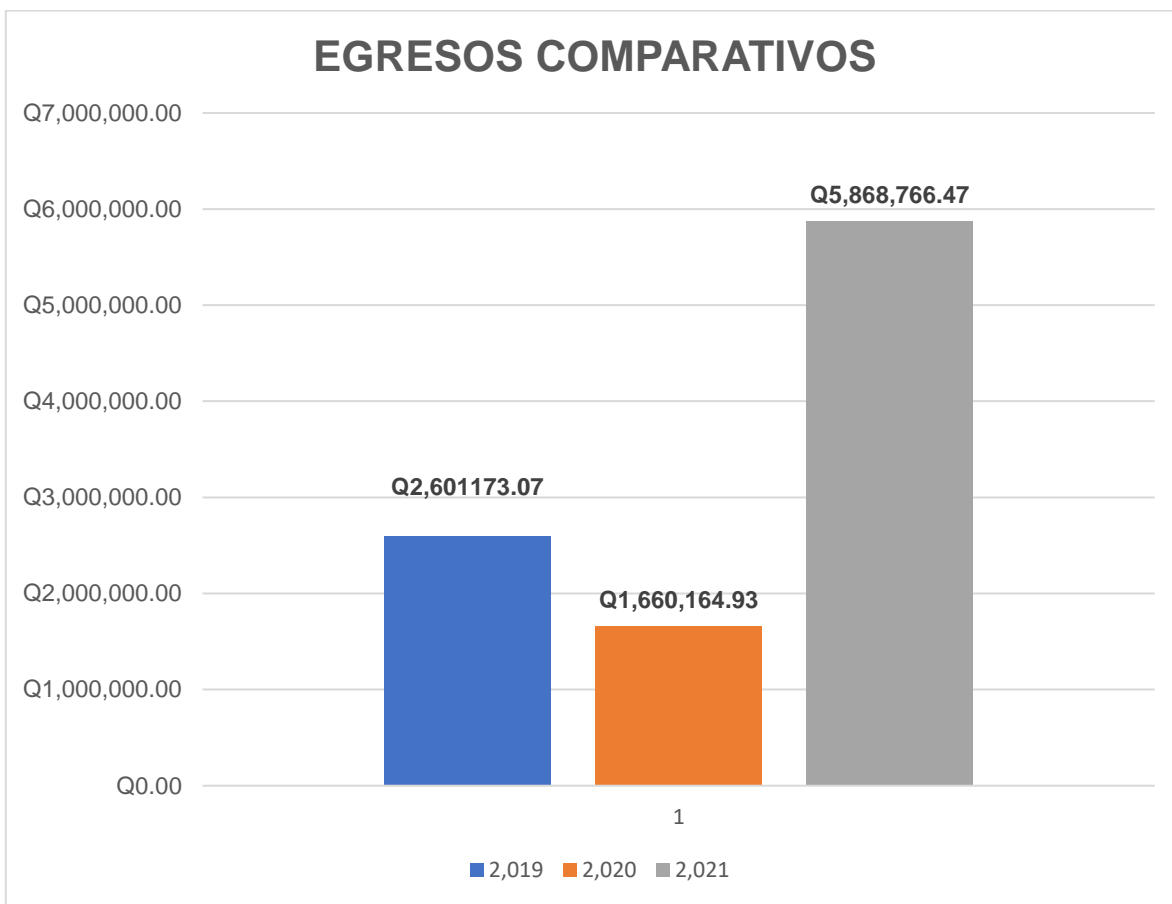
En relación a los años 2019 y 2020; los egresos por fuente de financiamiento tuvieron una variación que se muestra a continuación:

1.10.1 VARIACIÓN 2021-2019

EGRESOS POR FUENTE					
FUENTES	MONTO		Variacion en Q. 2021-2019	Variacion en % 2021-2019	
	2019	2,021			
SITUADO CONSTITUCIONAL 10%	Q 614,905.17	Q 59,373.14	Q (555,532.03)	-936%	
IVA - PAZ	Q 872,441.81	Q 568,027.15	Q (304,414.66)	-54%	
IMPUESTO PETROLEO	Q -	Q -	Q -		
CIRCULACION DE VEHICULOS	Q 129,231.93	Q 91,670.21	Q (37,561.72)	-41%	
IUSI	Q 8,428.00	Q 45,631.00	Q 37,203.00	82%	
CODEDE	Q -	Q 4,150,341.00	Q 4,150,341.00	100%	
DONACIONES	Q -	Q -	Q -		
APORTE DE VECINOS	Q 14,033.50	Q 475.00	Q (13,558.50)	-2854%	
FONDOS PROPIOS	Q 962,132.66	Q 953,248.97	Q (8,883.69)	-1%	
TOTALES	Q 2,601,173.07	Q 5,868,766.47	Q 3,267,593.40		

1.10.2 VARIACION 2021-2020

EGRESOS POR FUENTE					
FUENTES	MONTO		Variacion en Q. 2021-2020	Variacion en % 2021-2020	
	2020	2,021			
SITUADO CONSTITUCIONAL 10%	Q 83,760.81	Q 59,373.14	Q (24,387.67)	-41%	
IVA - PAZ	Q 446,166.43	Q 568,027.15	Q 121,860.72	21%	
IMPUESTO PETROLEO	Q 3,400.00	Q -	Q (3,400.00)		
CIRCULACION DE VEHICULOS	Q 118,165.70	Q 91,670.21	Q (26,495.49)	-29%	
IUSI	Q 39,551.50	Q 45,631.00	Q 6,079.50	13%	
CODEDE	Q 2,778,400.00	Q 4,150,341.00	Q 1,371,941.00	33%	
DONACIONES	Q -	Q -	Q -		
APORTE DE VECINOS	Q 585.00	Q 475.00	Q (110.00)	-23%	
FONDOS PROPIOS	Q 737,477.00	Q 953,248.97	Q 215,771.97	23%	
TOTALES	Q 4,207,506.44	Q 5,868,766.47	Q 1,661,260.03		



1.11 EGRESOS POR RENGLON

RENGLON	DESCRIPCION	2,021
11	Personal Permanente	Q 513,111.84
15	Complementos Especificos al Personal Permanente	Q 42,841.93
21	Personal Supernumerario	Q 29,673.00
22	Personal por Contrato	Q 476,823.37
27	Complemento Especifico Personal Temporal	Q 2,625.00
51	Aporte Patronal al IGSS	Q 107,024.62
55	Aporte para Clases Pasivas	Q 137,426.14
62	Dietas por Cargos Representativos	Q 188,000.00
73	Bono Vacacional	Q 2,000.00
113	Servicio Telefónico	Q 4,972.96
133	Viaticos en el interior	Q 21.00
165	Mantenimiento y Reparacion de Medios de Transporte	Q 2,700.00
168	Mantenimiento y reparacion de equipo de Computo	Q 500.00
171	Mantenimiento y reparacionj de Edificios	Q 2,500.00
195	Impuestos, derechos y tasas	Q 737.51
196	Servicio de atencion y Protocolo	Q 1,550.00
211	Alimento para Personas	Q 8,170.00
224	Pomez, cal y yeso	Q 720.00
253	Llantas y Neumaticos	Q 5,800.00
254	Articulos de caucho	Q 25,173.00
262	Combustible y Lubricantes	Q 1,550.00
267	Tintes pinturas y colorantes	Q 500.00
268	Productos de plastico, nylon vinil y pvc	Q 6,731.00
274	Cemento	Q 8,075.00
283	Productos de metal	Q 630.00
284	Estructuras metalicas acabadas	Q 9,090.00
286	Herramientas menores	Q 2,678.00
294	Útiles Deportivos y Recreativos	Q 1,000.00
297	Material Electrico	Q 1,494.00
298	Accesorios y Repuestos en General	Q 7,052.04
299	Otros Materiales y suministros	Q 80.00
328	Equipo de Computo	Q 3,800.00
329	Otras Maquinas y Equipos	Q 2,750.00
331	Construcciones de bienes nacionales de uso comun	Q 4,150,341.00
413	Indemnizacion al personal	Q 32,710.06
415	Vacaciones pagadas por retiro	Q 13,715.00
422	Jubilaciones Y/O Retiros	Q 68,200.00
483	Transferencias a Mancomunidades	Q 6,000.00
	TOTAL GASTOS	Q 5,868,766.47

1.12 EGRESOS ACUMULADOS POR RENGLON

REGLON	DESCRIPCION	ACUMULADO
11	Personal Permanente	Q 1,957,501.35
15	Complementos Especificos al Personal Permanente	Q 128,586.57
21	Personal Supernumerario	Q 89,186.00
22	Personal por Contrato	Q 857,702.68
27	Complemento Especifico Personal Temporal	Q 7,125.00
51	Aporte Patronal al IGSS	Q 208,001.85
55	Aporte para Clases Pasivas	Q 186,995.19
62	Dietas por Cargos Representativos	Q 356,000.00
73	Bono Vacacional	Q 4,800.00
113	Servicio Telefónico	Q 8,902.86
133	Viaticos en el interior	Q 21.00
165	Mantenimiento y Reparacion de Medios de Transporte	Q 2,700.00
168	Mantenimiento y reparacion de equipo de Computo	Q 900.00
171	Mantenimiento y reparacionj de Edificios	Q 2,500.00
195	Impuestos, derechos y tasas	Q 1,008.81
196	Servicio de atencion y Protocolo	Q 1,550.00
211	Alimento para Personas	Q 8,170.00
224	Pomez, cal y yeso	Q 720.00
247	Espicias timbradas y valores	Q 25,000.00
253	Llantas y Neumaticos	Q 5,800.00
254	Articulos de caucho	Q 25,173.00
262	Combustible y Lubricantes	Q 2,550.00
267	Tintes pinturas y colorantes	Q 2,060.00
268	Productos de plastico, nylon vinil y pvc	Q 6,731.00
274	Cemento	Q 8,075.00
283	Productos de metal	Q 630.00
284	Estructuras metalicas acabadas	Q 9,090.00
286	Herramientas menores	Q 2,678.00
292	Útiles de limpieza y producto sanitario	Q 735.00
294	Útiles Deportivos y Recreativos	Q 1,000.00
297	Material Electrico	Q 2,812.00
298	Accesorios y Repuestos en General	Q 7,052.04
299	Otros Materiales y suministros	Q 130.00
328	Equipo de Computo	Q 3,800.00
329	Otras Maquinas y Equipos	Q 2,750.00
331	Construcciones de bienes nacionales de uso comun	Q 4,150,341.00
413	Indemnizacion al personal	Q 32,710.06
415	Vacaciones pagadas por retiro	Q 13,715.00
422	Jubilaciones Y/O Retiros	Q 206,800.00
435	Trans. A otras insituciones sin fines de lucro	Q 3,000.00
483	Transferencias a Mancomunidades	Q 6,000.00
	TOTAL GASTOS	Q 8,341,003.41

1.13 COMPARATIVO DE EGRESOS POR RENGLON

En relación a los años 2019 y 2020; los egresos por renglón reflejaron una variación que se muestra a continuación:

1.13.1 VARIACION 2021-2019

RENGLON	DESCRIPCION	2,019	2,021	VARIACIÓN	%
11	Personal Permanente	Q 462,037.71	Q 513,111.84	Q 51,074.13	0.10
15	Complementos Especificos al Personal Permanente	Q 44,600.00	Q 42,841.93	Q (1,758.07)	-0.04
21	Personal Supernumerario	Q 29,708.46	Q 29,673.00	Q (35.46)	0.00
22	Personal por Contrato	Q 490,843.73	Q 476,823.37	Q (14,020.36)	-0.03
27	Complemento Especifico Personal Temporal	Q -	Q 2,625.00	Q 2,625.00	1.00
51	Aporte Patronal al IGSS	Q 99,879.02	Q 107,024.62	Q 7,145.60	0.07
55	Aporte para Clases Pasivas	Q 93,607.34	Q 137,426.14	Q 43,818.80	0.32
62	Dietas por Cargos Representativos	Q 112,000.00	Q 188,000.00	Q 76,000.00	0.40
63	Gastos por representacion en el interior	Q 5,000.00	Q -	Q (5,000.00)	
73	Bono Vacacional	Q 2,400.00	Q 2,000.00	Q (400.00)	-0.20
113	Servicio Telefónico	Q -	Q 4,972.96	Q 4,972.96	1.00
114	Correos y telegramos	Q 15,177.00	Q -	Q (15,177.00)	
121	Divulgacion e informacion	Q 3,600.00	Q -	Q (3,600.00)	
133	Viaticos en el interior	Q 280.00	Q 21.00	Q (259.00)	-12.33
165	Mantenimiento y Reparacion de Medios de Transporte	Q 8,960.00	Q 2,700.00	Q (6,260.00)	-2.32
168	Mantenimiento y reparacion de equipo de Computo	Q -	Q 500.00	Q 500.00	1.00
171	Mantenimiento y reparacionj de Edificios	Q -	Q 2,500.00	Q 2,500.00	1.00
183	Servicios Jurídicos	Q 6,000.00	Q -	Q (6,000.00)	
184	Servicios económicos, contables y de auditoria	Q 8,500.00	Q -	Q (8,500.00)	
188	Servicios de Ingenieria arquitectura y supervicion de obras	Q 14,000.00	Q -	Q (14,000.00)	
189	Otros estudios y/o Servicios	Q 29,000.00	Q -	Q (29,000.00)	
191	Primas y gastos de seguros y fianzas	Q 3,755.27	Q -	Q (3,755.27)	
195	Impuestos, derechos y tasas	Q 502.88	Q 737.51	Q 234.63	0.32
196	Servicio de atencion y Protocolo	Q 450.00	Q 1,550.00	Q 1,100.00	0.71
211	Alimento para Personas	Q 11,643.30	Q 8,170.00	Q (3,473.30)	-0.43
224	Pomez, cal y yeso	Q -	Q 720.00	Q 720.00	1.00
247	Especies timbradas y valores	Q 24,900.00	Q -	Q (24,900.00)	
253	Llantas y Neumaticos	Q -	Q 5,800.00	Q 5,800.00	1.00
254	Articulos de caucho	Q -	Q 25,173.00	Q 25,173.00	1.00



REGLON	DESCRIPCION	2,019	2,021	VARIACIÓN	%
262	Combustible y Lubricantes	Q 5,110.00	Q 1,550.00	Q (3,560.00)	-2.30
267	Tintes pinturas y colorantes	Q 175.00	Q 500.00	Q 325.00	0.65
268	Productos de plastico, nylon vinil y pvc	Q -	Q 6,731.00	Q 6,731.00	1.00
274	Cemento	Q -	Q 8,075.00	Q 8,075.00	1.00
283	Productos de metal	Q -	Q 630.00	Q 630.00	1.00
284	Estructuras metalicas acabadas	Q -	Q 9,090.00	Q 9,090.00	1.00
286	Herramientas menores	Q -	Q 2,678.00	Q 2,678.00	1.00
291	Útiles de oficina	Q 2,000.00	Q -	Q (2,000.00)	
294	Útiles Deportivos y Recreativos	Q 5,210.00	Q 1,000.00	Q (4,210.00)	-4.21
297	Material Electrico	Q 4,450.00	Q 1,494.00	Q (2,956.00)	-1.98
298	Accesorios y Repuestos en General	Q 13,837.47	Q 7,052.04	Q (6,785.43)	-0.96
299	Otros Materiales y suministros	Q -	Q 80.00	Q 80.00	1.00
322	Equipo de oficina	Q 6,540.00	Q -	Q (6,540.00)	
328	Equipo de Computo	Q 3,100.00	Q 3,800.00	Q 700.00	0.18
329	Otras Maquinas y Equipos	Q -	Q 2,750.00	Q 2,750.00	1.00
331	Construcciones de bienes nacionales de uso comun	Q 440,400.00	Q 4,150,341.00	Q 3,709,941.00	0.89
332	Constuccion de bienes nacionales de uso no comun	Q 468,800.00	Q -	Q (468,800.00)	
412	Prestaciones Postumas	Q 8,654.51	Q -	Q (8,654.51)	
413	Indemnizacion al personal	Q -	Q 32,710.06	Q 32,710.06	1.00
415	Vacaciones pagadas por retiro	Q 16,551.38	Q 13,715.00	Q (2,836.38)	-0.21
422	Jubilaciones Y/O Retiros	Q 66,500.00	Q 68,200.00	Q 1,700.00	0.02
431	Transferencias a instituciones de enseñanza	Q -	Q -	Q -	
435	Trans. A otras insituciones sin fines de lucro	Q 93,000.00	Q -	Q (93,000.00)	
483	Transferencias a Mancomunidades	Q -	Q 6,000.00	Q 6,000.00	1.00
	TOTAL GASTOS	Q 2,601,173.07	Q 5,868,766.47	Q 3,267,593.40	

	Incrementos en relacion al año anterior
	Decrementos en relacion al año anterior



1.13.2 VARIACION 2021-2020

REGLON	DESCRIPCION	2,020	2,021	VARIACIÓN	%
11	Personal Permanente	Q 474,329.30	Q 513,111.84	Q 38,782.54	0.08
15	Complementos Especificos al Personal Permanente	Q 43,309.69	Q 42,841.93	Q (467.76)	-0.01
21	Personal Supernumerario	Q 24,687.00	Q 29,673.00	Q 4,986.00	0.17
22	Personal por Contrato	Q 459,737.39	Q 476,823.37	Q 17,085.98	0.04
27	Complemento Especifico Personal Temporal	Q 2,250.00	Q 2,625.00	Q 375.00	0.14
51	Aporte Patronal al IGSS	Q 100,481.57	Q 107,024.62	Q 6,543.05	0.06
55	Aporte para Clases Pasivas	Q 94,172.04	Q 137,426.14	Q 43,254.10	0.31
62	Dietas por Cargos Representativos	Q -	Q 188,000.00	Q 188,000.00	1.00
73	Bono Vacacional	Q 2,400.00	Q 2,000.00	Q (400.00)	-0.20
113	Servicio Telefónico	Q 1,157.42	Q 4,972.96	Q 3,815.54	0.77
122	Impresión, encuadernacion y reproduccion	Q 13,000.00	Q -	Q (13,000.00)	
133	Viaticos en el interior	Q -	Q 21.00	Q 21.00	1.00
165	Mantenimiento y Reparacion de Medios de Transporte	Q -	Q 2,700.00	Q 2,700.00	1.00
168	Mantenimiento y reparacion de equipo de Computo	Q -	Q 500.00	Q 500.00	1.00
171	Mantenimiento y reparacionj de Edificios	Q -	Q 2,500.00	Q 2,500.00	1.00
183	Servicios Jurídicos	Q 6,000.00	Q -	Q (6,000.00)	
184	Servicios económicos, contables y de auditoria	Q 8,500.00	Q -	Q (8,500.00)	
188	Servicios de Ingeniería arquitectura y supervicion de obras	Q 46,282.53	Q -	Q (46,282.53)	
189	Otros estudios y/o Servicios	Q 7,000.00	Q -	Q (7,000.00)	
195	Impuestos, derechos y tasas	Q 27.00	Q 737.51	Q 710.51	0.96
196	Servicio de atencion y Protocolo	Q -	Q 1,550.00	Q 1,550.00	1.00
211	Alimento para Personas	Q 13,291.00	Q 8,170.00	Q (5,121.00)	-0.63
224	Pomez, cal y yeso	Q -	Q 720.00	Q 720.00	1.00
241	Papel Escritorio	Q 3,396.00	Q -	Q (3,396.00)	
243	Productos de papel o Carton	Q 1,540.00	Q -	Q (1,540.00)	
247	Espicias timbradas y valores	Q 24,900.00	Q -	Q (24,900.00)	
253	Llantas y Neumaticos	Q -	Q 5,800.00	Q 5,800.00	1.00
254	Articulos de caucho	Q -	Q 25,173.00	Q 25,173.00	1.00
262	Combustible y Lubricantes	Q 1,000.00	Q 1,550.00	Q 550.00	0.35
264	Incetcidas, fumigantes y similares	Q 1,383.00	Q -	Q (1,383.00)	
267	Tintes pinturas y colorantes	Q 10,145.00	Q 500.00	Q (9,645.00)	-19.29
268	Productos de plastico, nylon vinil y pvc	Q 312.50	Q 6,731.00	Q 6,418.50	0.95
274	Cemento	Q 3,400.00	Q 8,075.00	Q 4,675.00	0.58
283	Productos de metal	Q 90.00	Q 630.00	Q 540.00	0.86
284	Estructuras metalicas acabadas	Q -	Q 9,090.00	Q 9,090.00	1.00
286	Herramientas menores	Q -	Q 2,678.00	Q 2,678.00	1.00



REGLON	DESCRIPCION	2,020	2,021	VARIACIÓN	%
291	Útiles de oficina	Q 1,625.00	Q -	Q (1,625.00)	
292	Útiles de limpieza y producto sanitario	Q 4,500.00	Q -	Q (4,500.00)	
294	Útiles Deportivos y Recreativos	Q -	Q 1,000.00	Q 1,000.00	1.00
297	Material Eléctrico	Q -	Q 1,494.00	Q 1,494.00	1.00
298	Accesorios y Repuestos en General	Q 1,805.00	Q 7,052.04	Q 5,247.04	0.74
299	Otros Materiales y suministros	Q 585.00	Q 80.00	Q (505.00)	-6.31
328	Equipo de Computo	Q -	Q 3,800.00	Q 3,800.00	1.00
329	Otras Maquinas y Equipos	Q -	Q 2,750.00	Q 2,750.00	1.00
331	Construcciones de bienes nacionales de uso comun	Q -	Q 4,150,341.00	Q 4,150,341.00	1.00
413	Indemnizacion al personal	Q -	Q 32,710.06	Q 32,710.06	1.00
415	Vacaciones pagadas por retiro	Q -	Q 13,715.00	Q 13,715.00	1.00
422	Jubilaciones Y/O Retiros	Q 74,800.00	Q 68,200.00	Q (6,600.00)	-0.10
431	Transferencias a instituciones de enseñanza	Q 2,778,400.00	Q -	Q (2,778,400.00)	
435	Trans. A otras insituciones sin fines de lucro	Q 3,000.00	Q -	Q (3,000.00)	
483	Transferencias a Mancomunidades	Q -	Q 6,000.00	Q 6,000.00	1.00
	TOTAL GASTOS	Q 4,207,506.44	Q 5,868,766.47	Q 1,661,260.03	

	Incrementos en relacion al año anterior
	Decrementos en relacion al año anterior



2. EMPRESA ELÉCTRICA

2.1 INGRESOS DEL MES

Los ingresos durante el mes de Marzo alcanzaron un monto de: Tres Millones seiscientos dos mil veinticuatro quetzales con trece centavos (Q.3, 602,024.13); monto que se encuentra integrado de la siguiente manera:

RUBRO	DESCRIPCION	2,021
11.02.90.02.00	Tasa municipal por alumbrado publico	Q 89,571.33
11.03.10.99.01	Otras Contribuciones por Mejoras	Q 40,200.00
11.04.20.99.01	Renta de Postes	Q 1,800.00
13.02.60.10.01	Traspaso de Nombre	Q 1,092.00
13.02.60.99.02	Solvencia	Q 1,590.00
14.02.20.02.00	De alumbrado publico	Q 29,157.69
14.02.20.03.03	Reconexion	Q 31,355.14
14.02.20.03.04	Luz Extra	Q 69,670.92
14.02.20.99.01	Cargo por Energía	Q 2,978,757.12
14.02.20.99.03	Servicio Nuevo 110 V. Residencial	Q 204.17
14.02.20.99.04	Servicio Nuevo 220 V. Comercial	Q 2,352.00
14.02.20.99.05	Servicio Nuevo 220 V. Residencial	Q 13,440.00
14.02.20.99.10	Traslado de medidor	Q 313.60
14.02.20.99.11	Traslado de Postes	Q 650.00
14.02.20.99.12	Cargo por consumidor	Q 274,395.05
14.02.20.99.13	Cargo por Potencia Maxima	Q 9,048.06
14.02.20.99.14	Cargo por potencia Maxima Contratada	Q 9,901.71
14.02.20.99.17	Suspensión de Energia Electrica	Q 1,980.78
14.02.20.99.19	Penalizacion NTS	Q 1,277.36
14.02.20.99.20	Penalizacion Bajo FP NTDS	Q 1,718.80
14.02.20.99.21	Marchamo de Plomo	Q 37.40
14.02.20.99.22	Marchamo de Candado	Q 694.40
14.02.20.99.23	Revision de Lineas	Q 285.60
14.02.20.99.24	Forrado de Lineas	Q 571.20
14.02.20.99.25	Chequeo de Medidor	Q 1,629.60
14.02.20.99.26	Cambio de Acometida	Q 627.20
14.02.20.99.28	Mano de Obra	Q 300.00
15.01.31.01.02	Intereses cuenta monetaria	Q 39,403.00
	TOTAL DE INGRESOS	Q 3,602,024.13

2.2 INGRESOS ACUMULADOS

RUBRO	DESCRIPCION	ACUMULADOS
11.02.90.02.00	Tasa municipal por alumbrado publico	Q 253,976.24
11.03.10.99.01	Otras Contribuciones por Mejoras	Q 137,869.23
11.04.20.99.01	Renta de Postes	Q 230,040.00
11.06.10.01.02	Multas	Q 8,000.00
13.02.60.10.01	Traspaso de Nombre	Q 2,744.00
13.02.60.99.02	Solvencia	Q 5,070.00
14.02.20.02.00	De alumbrado publico	Q 79,305.53
14.02.20.03.03	Reconexion	Q 129,451.56
14.02.20.03.04	Luz Extra	Q 114,476.67
14.02.20.99.01	Cargo por Energía	Q 8,639,595.86
14.02.20.99.02	Servicio Nuevo 110 V. Comercial	Q 236.40
14.02.20.99.03	Servicio Nuevo 110 V. Residencial	Q 751.51
14.02.20.99.04	Servicio Nuevo 220 V. Comercial	Q 5,712.00
14.02.20.99.05	Servicio Nuevo 220 V. Residencial	Q 33,600.00
14.02.20.99.10	Traslado de medidor	Q 537.60
14.02.20.99.11	Traslado de Postes	Q 672.40
14.02.20.99.12	Cargo por consumidor	Q 780,622.16
14.02.20.99.13	Cargo por Potencia Maxina	Q 36,975.81
14.02.20.99.14	Cargo por potencia Maxima Contratada	Q 48,232.37
14.02.20.99.15	Suspensión Temporal del Servicio	Q 67.20
14.02.20.99.16	Suspension definitiva del servicio	Q 22.40
14.02.20.99.17	Suspensión de Energia Electrica	Q 3,128.78
14.02.20.99.19	Penalizacion NTS	Q 1,466.39
14.02.20.99.20	Penalizacion Bajo FP NTDS	Q 3,063.72
14.02.20.99.21	Marchamo de Plomo	Q 139.40
14.02.20.99.22	Marchamo de Candado	Q 1,792.00
14.02.20.99.23	Revision de Lineas	Q 1,008.00
14.02.20.99.24	Forrado de Lineas	Q 756.00
14.02.20.99.25	Chequeo de Medidor	Q 4,317.60
14.02.20.99.26	Cambio de Acometida	Q 1,724.80
14.02.20.99.28	Mano de Obra	Q 1,100.00
15.01.31.01.02	Intereses cuenta monetaria	Q 83,911.40
	TOTAL DE INGRESOS	Q 10,610,367.03



2.3 COMPARATIVO DE INGRESOS

En relación a los años 2019 y 2020; los ingresos tuvieron una variación por renglón y en general que se muestra a continuación:

2.3.1 VARIACION 2021-2019

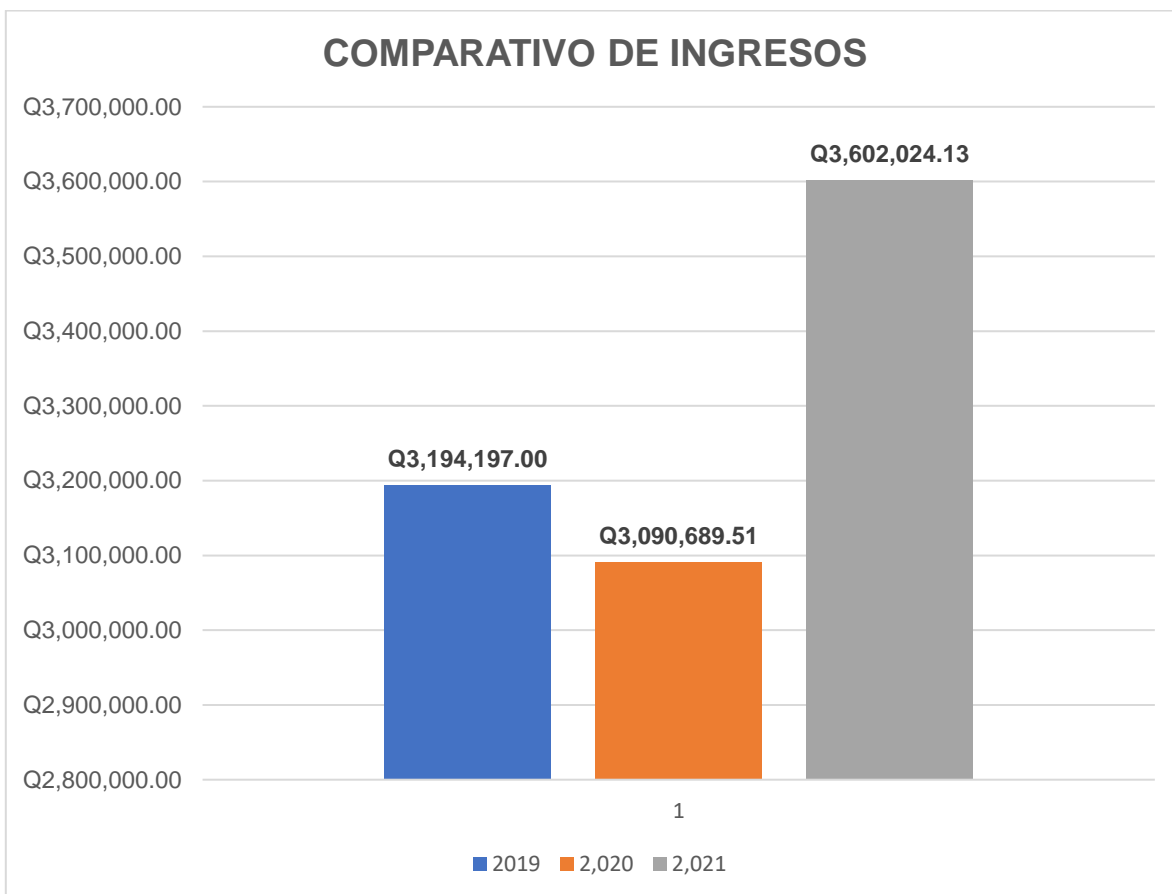
RUBRO	DESCRIPCION	2,019	2,021	VARIACIÓN	%
11.02.90.02.00	Tasa municipal por alumbrado publico	Q 75,535.92	Q 89,571.33	Q 14,035.41	0.16
11.03.10.99.01	Otras Contribuciones por Mejoras	Q 22,398.43	Q 40,200.00	Q 17,801.57	0.44
11.04.20.99.01	Renta de Postes	Q -	Q 1,800.00	Q 1,800.00	1.00
11.06.10.01.02	Multas	Q 9,000.00	Q -	Q (9,000.00)	
13.02.60.10.01	Traspaso de Nombre	Q 1,428.00	Q 1,092.00	Q (336.00)	-0.31
13.02.60.99.02	Solvencia	Q 1,425.00	Q 1,590.00	Q 165.00	0.10
14.02.20.02.00	De alumbrado publico	Q 12,438.52	Q 29,157.69	Q 16,719.17	0.57
14.02.20.03.03	Reconexion	Q 64,949.00	Q 31,355.14	Q (33,593.86)	-1.07
14.02.20.03.04	Luz Extra	Q 29,488.86	Q 69,670.92	Q 40,182.06	0.58
14.02.20.99.01	Cargo por Energía	Q 2,600,141.39	Q 2,978,757.12	Q 378,615.73	0.13
14.02.20.99.03	Servicio Nuevo 110 V. Residencial	Q 336.00	Q 204.17	Q (131.83)	-0.65
14.02.20.99.04	Servicio Nuevo 220 V. Comercial	Q 1,680.00	Q 2,352.00	Q 672.00	0.29
14.02.20.99.05	Servicio Nuevo 220 V. Residencial	Q 6,160.00	Q 13,440.00	Q 7,280.00	0.54
14.02.20.99.10	Traslado de medidor	Q 112.00	Q 313.60	Q 201.60	0.64
14.02.20.99.11	Traslado de Postes	Q 50.40	Q 650.00	Q 599.60	0.92
14.02.20.99.12	Cargo por consumidor	Q 240,629.39	Q 274,395.05	Q 33,765.66	0.12
14.02.20.99.13	Cargo por Potencia Maxina	Q 17,677.89	Q 9,048.06	Q (8,629.83)	-0.95
14.02.20.99.14	Cargo por potencia Maxima Contratada	Q 23,006.06	Q 9,901.71	Q (13,104.35)	-1.32
14.02.20.99.15	Suspensión Temporal del Servicio	Q 44.80	Q -	Q (44.80)	
14.02.20.99.17	Suspensión de Energia Electrica	Q 250.00	Q 1,980.78	Q 1,730.78	0.87
14.02.20.99.19	Penalizacion NTS	Q 69.32	Q 1,277.36	Q 1,208.04	0.95
14.02.20.99.20	Penalizacion Bajo FP NTDS	Q 1,535.44	Q 1,718.80	Q 183.36	0.11
14.02.20.99.21	Marchamo de Plomo	Q 64.60	Q 37.40	Q (27.20)	-0.73
14.02.20.99.22	Marchamo de Candado	Q 436.80	Q 694.40	Q 257.60	0.37
14.02.20.99.23	Revisión de Lineas	Q 386.40	Q 285.60	Q (100.80)	-0.35
14.02.20.99.24	Forrado de Lineas	Q 168.00	Q 571.20	Q 403.20	0.71
14.02.20.99.25	Chequeo de Medidor	Q 1,125.60	Q 1,629.60	Q 504.00	0.31
14.02.20.99.26	Cambio de Acometida	Q 515.20	Q 627.20	Q 112.00	0.18
14.02.20.99.28	Mano de Obra	Q 300.00	Q 300.00	Q -	0.00
15.01.31.01.02	Intereses cuenta monetaria	Q 82,739.58	Q 39,403.00	Q (43,336.58)	-1.10
	TOTAL DE INGRESOS	Q 3,194,197.00	Q 3,602,024.13	Q 407,827.13	

	Incrementos en relacion al año anterior
	Decrementos en relacion al año anterior

2.3.2 VARIACION 2021-2020

RUBRO	DESCRIPCION	2,020	2,021	VARIACIÓN	%
11.02.90.02.00	Tasa municipal por alumbrado publico	Q 73,252.06	Q 89,571.33	Q 16,319.27	0.18
11.03.10.99.01	Otras Contribuciones por Mejoras	Q 17,400.00	Q 40,200.00	Q 22,800.00	0.57
11.04.20.99.01	Renta de Postes	Q -	Q 1,800.00	Q 1,800.00	1.00
13.02.60.10.01	Traspaso de Nombre	Q 672.00	Q 1,092.00	Q 420.00	0.38
13.02.60.99.02	Solvencia	Q 825.00	Q 1,590.00	Q 765.00	0.48
14.01.90.02.01	Venta de Materiales Electricos	Q 4,031.51	Q -	Q (4,031.51)	
14.02.20.02.00	De alumbrado publico	Q 7,361.24	Q 29,157.69	Q 21,796.45	0.75
14.02.20.03.03	Reconexion	Q 20,572.00	Q 31,355.14	Q 10,783.14	0.34
14.02.20.03.04	Luz Extra	Q 25,080.30	Q 69,670.92	Q 44,590.62	0.64
14.02.20.99.01	Cargo por Energía	Q 2,587,274.81	Q 2,978,757.12	Q 391,482.31	0.13
14.02.20.99.03	Servicio Nuevo 110 V. Residencial	Q 1,668.00	Q 204.17	Q (1,463.83)	-7.17
14.02.20.99.04	Servicio Nuevo 220 V. Comercial	Q 2,016.00	Q 2,352.00	Q 336.00	0.14
14.02.20.99.05	Servicio Nuevo 220 V. Residencial	Q 5,152.00	Q 13,440.00	Q 8,288.00	0.62
14.02.20.99.10	Traslado de medidor	Q 112.00	Q 313.60	Q 201.60	0.64
14.02.20.99.11	Traslado de Postes	Q -	Q 650.00	Q 650.00	1.00
14.02.20.99.12	Cargo por consumidor	Q 229,359.16	Q 274,395.05	Q 45,035.89	0.16
14.02.20.99.13	Cargo por Potencia Maxina	Q 16,301.26	Q 9,048.06	Q (7,253.20)	-0.80
14.02.20.99.14	Cargo por potencia Maxima Contratada	Q 20,731.83	Q 9,901.71	Q (10,830.12)	-1.09
14.02.20.99.17	Suspensión de Energia Electrica	Q 579.90	Q 1,980.78	Q 1,400.88	0.71
14.02.20.99.19	Penalizacion NTS	Q -	Q 1,277.36	Q 1,277.36	1.00
14.02.20.99.20	Penalizacion Bajo FP NTDS	Q 1,369.02	Q 1,718.80	Q 349.78	0.20
14.02.20.99.21	Marchamo de Plomo	Q 10.20	Q 37.40	Q 27.20	0.73
14.02.20.99.22	Marchamo de Candado	Q 380.80	Q 694.40	Q 313.60	0.45
14.02.20.99.23	Revisión de Lineas	Q 420.00	Q 285.60	Q (134.40)	-0.47
14.02.20.99.24	Forrado de Lineas	Q 100.80	Q 571.20	Q 470.40	0.82
14.02.20.99.25	Chequeo de Medidor	Q 856.80	Q 1,629.60	Q 772.80	0.47
14.02.20.99.26	Cambio de Acometida	Q 560.00	Q 627.20	Q 67.20	0.11
14.02.20.99.28	Mano de Obra	Q 1,000.00	Q 300.00	Q (700.00)	-2.33
15.01.31.01.02	Intereses cuenta monetaria	Q 73,602.82	Q 39,403.00	Q (34,199.82)	-0.87
	TOTAL DE INGRESOS	Q 3,090,689.51	Q 3,602,024.13	Q 511,334.62	

	Incrementos en relacion al año anterior
	Decrementos en relacion al año anterior



2.4 EGRESOS DEL MES

En cuanto a los egresos en el mismo periodo los mismos alcanzaron un monto de: Tres Millones cuarenta y tres mil quinientos veintiocho quetzales con cuarenta centavos (Q.3, 043,528.40); el cual se encuentra integrado de la siguiente manera:

REGLON	DESCRIPCION	2,021
11	Personal Permanente	Q 137,339.71
15	Complementos Especificos al Personal Permanente	Q 32,925.94
21	Personal Supernumerario	Q 21,525.70
22	Personal por Contrato	Q 51,451.60
27	Complemento Especifico Personal Temporal	Q 4,350.00
51	Aporte Patronal al IGSS	Q 23,481.62
55	Aporte para Clases Pasivas	Q 22,007.14
62	Dietas por Cargos Representativos	Q 12,800.00
73	Bono Vacacional	Q 1,200.00
111	Energía Eléctrica	Q 2,675,195.15
113	Servicio Telefónico	Q 921.78
121	Divulgacion e informacion	Q 10,000.00
122	Impresión, encuadernacion y reproduccion	Q 475.00
169	Mantenimiento y reparacion de otras maquinarias y equipos	Q 1,550.00
184	Servicios económicos, contables y de auditoria	Q 8,000.00
322	Equipo de oficina	Q 10,540.00
328	Equipo de Computo	Q 13,390.00
422	Jubilaciones Y/O Retiros	Q 4,400.00
451	Transferencias a la Administración Central	Q 11,974.76
	TOTAL GASTOS	Q 3,043,528.40

2.5 EGRESOS ACUMULADOS

REGLON	DESCRIPCION	ACUMULADO
11	Personal Permanente	Q 413,203.89
15	Complementos Especificos al Personal Permanente	Q 99,029.52
21	Personal Supernumerario	Q 95,133.13
22	Personal por Contrato	Q 107,105.88
27	Complemento Especifico Personal Temporal	Q 8,700.00
51	Aporte Patronal al IGSS	Q 43,760.40
55	Aporte para Clases Pasivas	Q 41,012.56
62	Dietas por Cargos Representativos	Q 25,200.00
72	Bonificacion Anual	Q 200.00
73	Bono Vacacional	Q 1,800.00
111	Energía Eléctrica	Q 8,063,827.18
113	Servicio Telefónico	Q 1,813.46
121	Divulgacion e informacion	Q 12,475.00
122	Impresión, encuadernacion y reproduccion	Q 2,125.00
165	Mantenimiento y Reparacion de Medios de Transporte	Q 4,667.32
169	Mantenimiento y reparacion de otras maquinarias y equipos	Q 1,550.00
184	Servicios económicos, contables y de auditoria	Q 15,225.68
196	Servicio de atencion y Protocolo	Q 6,000.00
243	Productos de papel o Carton	Q 1,250.00
254	Articulos de caucho	Q 125.00
262	Combustible y Lubricantes	Q 7,261.90
268	Productos de plastico, nylon vinil y pvc	Q 1,350.00
292	Útiles de limpieza y producto sanitario	Q 7,566.00
298	Accesorios y Repuestos en General	Q 13,377.05
322	Equipo de oficina	Q 10,540.00
328	Equipo de Computo	Q 25,160.00
422	Jubilaciones Y/O Retiros	Q 13,200.00
451	Transferencias a la Administración Central	Q 35,924.28
	TOTAL GASTOS	Q 9,058,583.25



2.6 COMPARATIVO DE EGRESOS

En relación a los años 2019 y 2020; los ingresos tuvieron una variación por renglón y en general que se muestra a continuación:

2.6.1 VARIACION 2021-2019

RENGLON	DESCRIPCION	2019	2,021	VARIACIÓN	%
11	Personal Permanente	Q 124,159.39	Q 137,339.71	Q 13,180.32	0.10
15	Complementos Especificos al Personal Permanente	Q 21,800.00	Q 32,925.94	Q 11,125.94	0.34
21	Personal Supernumerario	Q 59,137.05	Q 21,525.70	Q (37,611.35)	-1.75
22	Personal por Contrato	Q 4,927.42	Q 51,451.60	Q 46,524.18	0.90
27	Complemento Especifico Personal Temporal	Q -	Q 4,350.00	Q 4,350.00	1.00
51	Aporte Patronal al IGSS	Q 18,589.40	Q 23,481.62	Q 4,892.22	0.21
55	Aporte para Clases Pasivas	Q 3,800.00	Q 22,007.14	Q 18,207.14	0.83
62	Dietas por Cargos Representativos	Q 16,000.00	Q 12,800.00	Q (3,200.00)	-0.25
72	Bonificacion Anual	Q 1,371.00	Q -	Q (1,371.00)	
73	Bono Vacacional	Q 600.00	Q 1,200.00	Q 600.00	0.50
111	Energía Eléctrica	Q 2,552,337.88	Q 2,675,195.15	Q 122,857.27	0.05
113	Servicio Telefónico	Q 1,322.00	Q 921.78	Q (400.22)	-0.43
114	Correos y telegrafos	Q 36.00	Q -	Q (36.00)	
121	Divulgacion e informacion	Q -	Q 10,000.00	Q 10,000.00	1.00
122	Impresión, encuadernacion y reproduccion	Q -	Q 475.00	Q 475.00	1.00
165	Mantenimiento y Reparacion de Medios de Transporte	Q 1,800.00	Q -	Q (1,800.00)	
168	Mantenimiento y reparacion de equipo de Computo	Q 1,295.00	Q -	Q (1,295.00)	
169	Mantenimiento y reparacion de otras maquinarias y equipos	Q -	Q 1,550.00	Q 1,550.00	1.00
184	Servicios económicos, contables y de auditoria	Q -	Q 8,000.00	Q 8,000.00	1.00
195	Impuestos, derechos y tasas	Q 861.00	Q -	Q (861.00)	
197	Servicio de Vigilancia	Q 500.00	Q -	Q (500.00)	
199	Otros servicios no personales	Q 67.50	Q -	Q (67.50)	
211	Alimento para Personas	Q 2,746.50	Q -	Q (2,746.50)	
231	hilados y telas	Q 300.00	Q -	Q (300.00)	
261	Elementos y Compuesto Quimicos	Q 50.00	Q -	Q (50.00)	
262	Combustible y Lubricantes	Q 1,360.00	Q -	Q (1,360.00)	
267	Tintes pinturas y colorantes	Q 250.00	Q -	Q (250.00)	
298	Accesorios y Repuestos en General	Q 5,521.00	Q -	Q (5,521.00)	
299	Otros Materiales y suministros	Q 475.00	Q -	Q (475.00)	
322	Equipo de oficina	Q -	Q 10,540.00	Q 10,540.00	1.00
328	Equipo de Computo	Q -	Q 13,390.00	Q 13,390.00	1.00
413	Indemnizacion al personal	Q 6,077.00	Q -	Q (6,077.00)	
422	Jubilaciones Y/O Retiros	Q -	Q 4,400.00	Q 4,400.00	1.00
435	Trans. A otras insituciones sin fines de lucro	Q 11,082.98	Q -	Q (11,082.98)	
451	Transferencias a la Administración Central	Q -	Q 11,974.76	Q 11,974.76	1.00
	TOTAL GASTOS	Q 2,853,888.24	Q 3,043,528.40	Q 207,062.28	

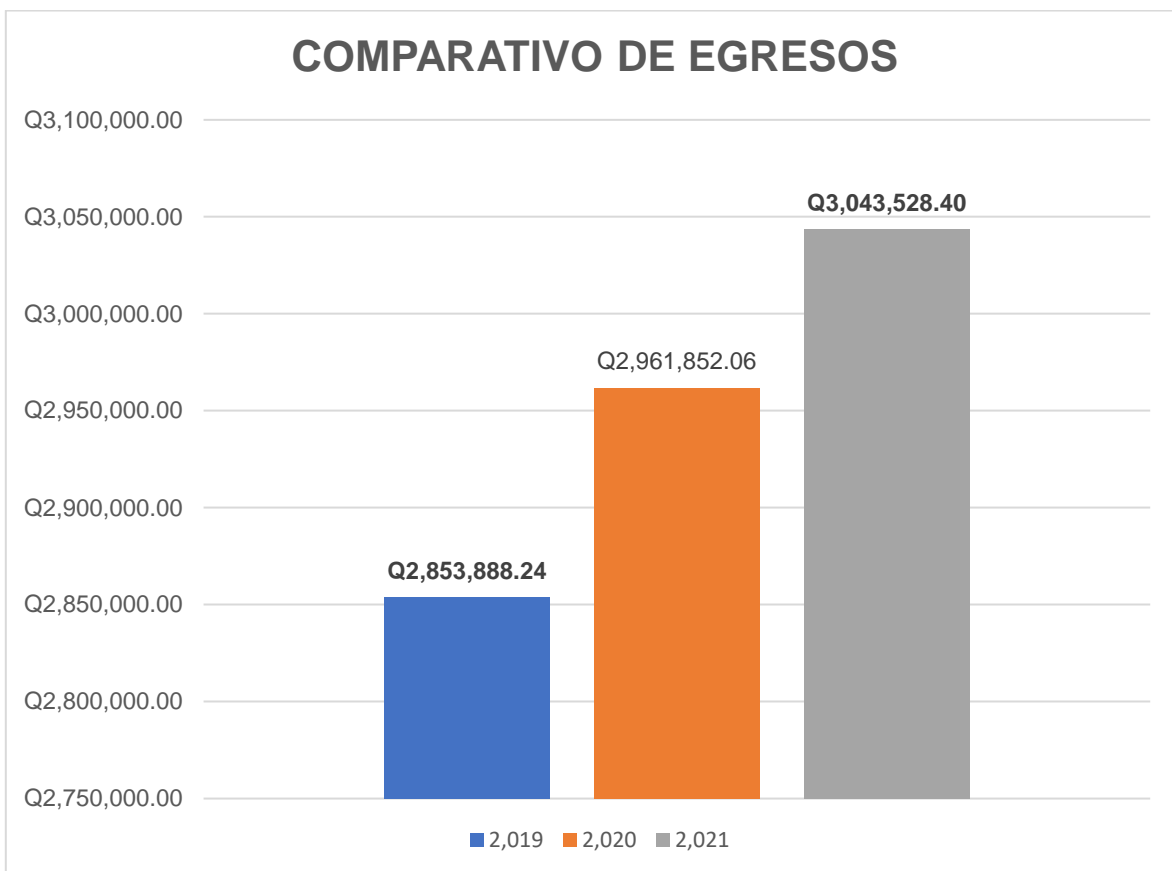
	Incrementos en relacion al año anterior
	Decrementos en relacion al año anterior



2.6.2 VARIACION 2021-2020

REGLON	DESCRIPCION	2,020	2,021	VARIACIÓN	%
11	Personal Permanente	Q 132,689.31	Q 137,339.71	Q 4,650.40	0.03
15	Complementos Especificos al Personal Permanente	Q 26,090.32	Q 32,925.94	Q 6,835.62	0.21
21	Personal Supernumerario	Q -	Q 21,525.70	Q 21,525.70	1.00
22	Personal por Contrato	Q 56,903.42	Q 51,451.60	Q (5,451.82)	-0.11
27	Complemento Especifico Personal Temporal	Q 4,922.69	Q 4,350.00	Q (572.69)	-0.13
41	Servicios extraordinarios de personal permanente	Q 18,455.58	Q -	Q (18,455.58)	
51	Aporte Patronal al IGSS	Q 20,024.08	Q 23,481.62	Q 3,457.54	0.15
55	Aporte para Clases Pasivas	Q 18,766.71	Q 22,007.14	Q 3,240.43	0.15
62	Dietas por Cargos Representativos	Q 25,600.00	Q 12,800.00	Q (12,800.00)	-1.00
73	Bono Vacacional	Q 600.00	Q 1,200.00	Q 600.00	0.50
111	Energía Eléctrica	Q 2,610,558.74	Q 2,675,195.15	Q 64,636.41	0.02
113	Servicio Telefónico	Q 1,588.84	Q 921.78	Q (667.06)	-0.72
121	Divulgacion e informacion	Q -	Q 10,000.00	Q 10,000.00	1.00
122	Impresión, encuadernacion y reproduccion	Q 3,920.00	Q 475.00	Q (3,445.00)	-7.25
165	Mantenimiento y Reparacion de Medios de Transporte	Q 2,235.00	Q -	Q (2,235.00)	
169	Mantenimiento y reparacion de otras maquinarias y equipos	Q -	Q 1,550.00	Q 1,550.00	1.00
184	Servicios económicos, contables y de auditoria	Q -	Q 8,000.00	Q 8,000.00	1.00
195	Impuestos, derechos y tasas	Q 828.00	Q -	Q (828.00)	
197	Servicio de Vigilancia	Q 500.00	Q -	Q (500.00)	
199	Otros servicios no personales	Q 22.50	Q -	Q (22.50)	
211	Alimento para Personas	Q 2,417.00	Q -	Q (2,417.00)	
253	Llantas y Neumaticos	Q 9,150.00	Q -	Q (9,150.00)	
262	Combustible y Lubricantes	Q 2,330.00	Q -	Q (2,330.00)	
291	Utiles de oficina	Q 70.00	Q -	Q (70.00)	
298	Accesorios y Repuestos en General	Q 6,360.00	Q -	Q (6,360.00)	
322	Equipo de oficina	Q -	Q 10,540.00	Q 10,540.00	1.00
328	Equipo de Computo	Q -	Q 13,390.00	Q 13,390.00	1.00
422	Jubilaciones Y/O Retiros	Q 5,500.00	Q 4,400.00	Q (1,100.00)	-0.25
435	Trans. A otras insitituciones sin fines de lucro	Q 12,319.87	Q -	Q (12,319.87)	
451	Transferencias a la Administración Central	Q -	Q 11,974.76	Q 11,974.76	1.00
	TOTAL GASTOS	Q 2,961,852.06	Q 3,043,528.40	Q 81,676.34	

	Incrementos en relacion al año anterior
	Decrementos en relacion al año anterior



3. ECOSEPROM

3.1 INGRESOS DEL MES

En Cuanto a los Ingresos durante el mes de Marzo los mismos alcanzaron un monto de: Quince quetzales con ochenta y un centavos (Q.15.81) y como observamos dicho monto corresponde a los intereses que se van generando mes a meses y que se registran en la cuenta específica; como se muestra a continuación:

CODIGO	DESCRIPCION	2021
14.01.90.00.00	Venta de Otros Bienes	Q -
14.01.90.05.00	Venta de cajas de cemento	Q -
14.01.90.11.00	Venta de blocks y ladrillos	Q -
14.01.90.99.04	Venta de productos fabricados de cemento	Q -
15.01.31.01.00	Intereses generados por cuenta monetaria	Q 15.81
23.01.10.01.06	Otros Ingresos	Q -
TOTAL		Q 15.81

3.2 INGRESOS ACUMULADOS

CUENTA	DESCRIPCION	ACUMULADO
14.00.00.00.00	Venta de Otros Bienes	Q -
14.01.90.05.00	Venta de cajas de cemento	Q -
14.01.90.11.00	Venta de blocks y ladrillos	Q -
14.01.90.12.00	Venta de productos fabricados de cemento	Q -
15.01.31.01.00	Intereses generados por cuenta monetaria	Q 33.27
23.01.10.01.06	Otros Ingresos	Q -
TOTAL		Q 33.27

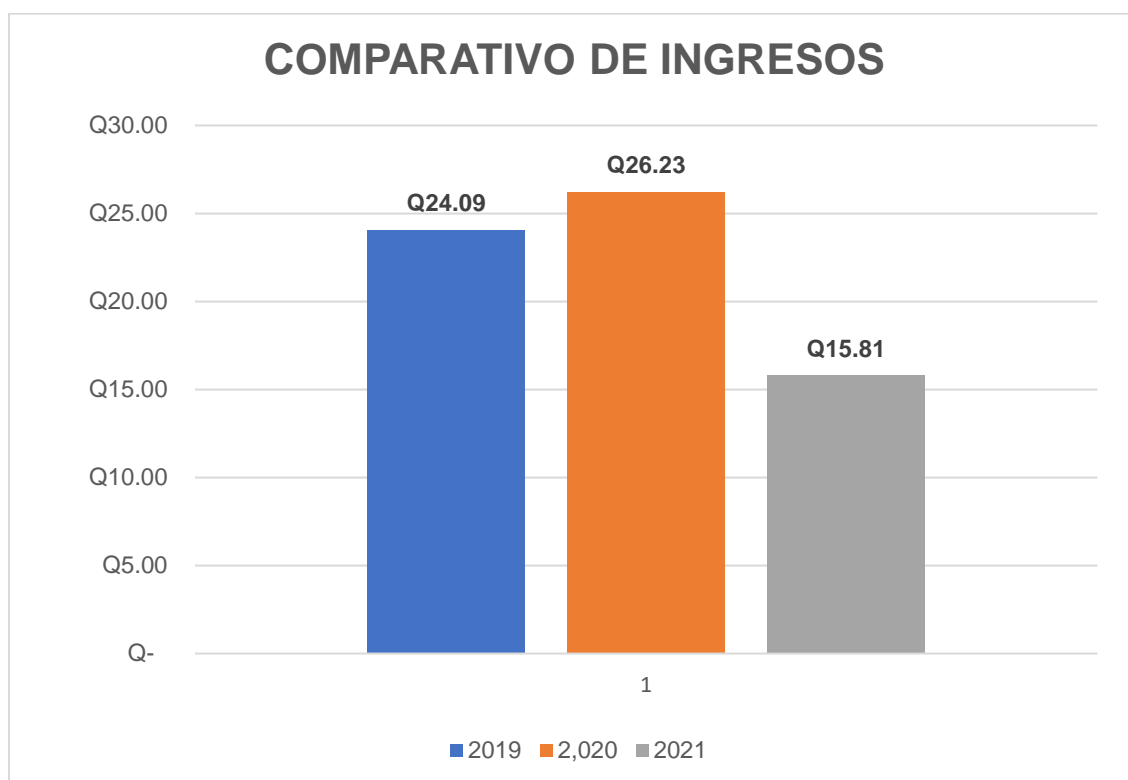
3.3 INGRESOS COMPARATIVOS

3.3.1 VARIACIÓN 2021-2019

CUENTA	DESCRIPCION	2,019	2,021	VARIACION
14.00.00.00.00	Venta de Otros Bienes	Q -	Q -	Q -
14.01.90.05.00	Venta de cajas de cemento	Q -	Q -	Q -
14.01.90.11.00	Venta de blocks y ladrillos	Q -	Q -	Q -
14.01.90.12.00	Venta de productos fabricados de cemento	Q -	Q -	Q -
15.01.31.01.00	Intereses generados por cuenta monetaria	Q 24.09	Q 15.81	Q (8.28)
23.01.10.01.06	Otros Ingresos	Q -	Q -	Q -
TOTAL		Q 24.09	Q 15.81	Q (8.28)

3.3.2 VARIACIÓN 2021-2020

CUENTA	DESCRIPCION	2,020	2,021	VARIACION
14.00.00.00.00	Venta de Otros Bienes	Q -	Q -	Q -
14.01.90.05.00	Venta de cajas de cemento	Q -	Q -	Q -
14.01.90.11.00	Venta de blocks y ladrillos	Q -	Q -	Q -
14.01.90.12.00	Venta de productos fabricados de cemento	Q -	Q -	Q -
15.01.31.01.00	Intereses generados por cuenta monetaria	Q 26.23	Q 15.81	Q (10.42)
23.01.10.01.06	Otros Ingresos	Q -	Q -	Q -
	TOTAL	Q 26.23	Q 15.81	Q (10.42)



3.4 EGRESOS DEL MES

Durante el mes de Marzo la empresa no genero egreso alguno y al realizarse la comparación con lo ejecutado en el año anterior nos da como resultado una diferencia por debajo de Q.0.00; derivado que durante este período no existió desembolso alguno.

4. DEPARTAMENTO DE AGUA Y DRENAJE

4.1 INGRESOS DEL MES

Durante el mes de Marzo los ingresos de dicha unidad ejecutora alcanzaron un monto de: Trescientos veintitrés mil cuatrocientos sesenta y siete quetzales con veintisiete centavos(Q.323,467.27); monto que según registros se encuentra integrado de la siguiente manera:

RUBRO	DESCRIPCION	MONTO
1161006	Multa de agua potable	Q 42,428.17
1326002	Licencias	Q 566.00
1326006	Concesion de servicios de agua Potable	Q 30,240.00
1326009	Reconexión de agua potable	Q 21,760.00
1326010	Traspasos de derecho	Q 3,120.00
1326023	Concesion de servicio de drenaje	Q 22,848.00
1326032	Título de propiedad agua potable	Q 920.00
1424001	Servicio de agua	Q 72,984.08
1424006	Exceso de agua	Q 86,984.44
1424010	Servicio de Drenaje	Q 14,546.56
1424099	Otros ingresos por servicios publicos municipales	Q 2,600.00
1513101	Intereses generados por cuentas monetarias	Q 14,194.02
1601101	Aporte de vecinos para gasto de func. Sector privado	Q 10,276.00
	TOTAL	Q 323,467.27

4.2 INGRESOS ACUMULADOS

RUBRO	DESCRIPCION	ACUMULADOS
1161006	Multas de agua potable	Q 92,991.22
1326002	Licencias	Q 1,340.00
1326006	Concesion de servicios de agua Potable	Q 60,480.00
1326009	Reconexión de agua potable	Q 60,600.00
1326010	Traspasos de derecho	Q 7,440.00
1326023	Concesion de servicio de drenaje	Q 47,040.00
1326032	Título de propiedad agua potable	Q 2,000.00
1424001	Servicio de agua	Q 200,602.64
1424006	Exceso de agua	Q 240,624.05
1424010	Servicio de Drenaje	Q 40,023.20
1424099	Otros ingresos por servicios publicos municipales	Q 5,855.00
1513101	Intereses generados por cuentas monetarias	Q 29,645.18
1601101	Aporte de vecinos para gasto de func. Sector privado	Q 20,680.00
	TOTALES	Q 809,321.29

4.3 COMPARATIVO DE INGRESOS

En relación a los años 2019 y 2020; los ingresos tuvieron una variación por renglón y en general que se muestra a continuación:

4.3.1 VARIACIÓN 2021-2019

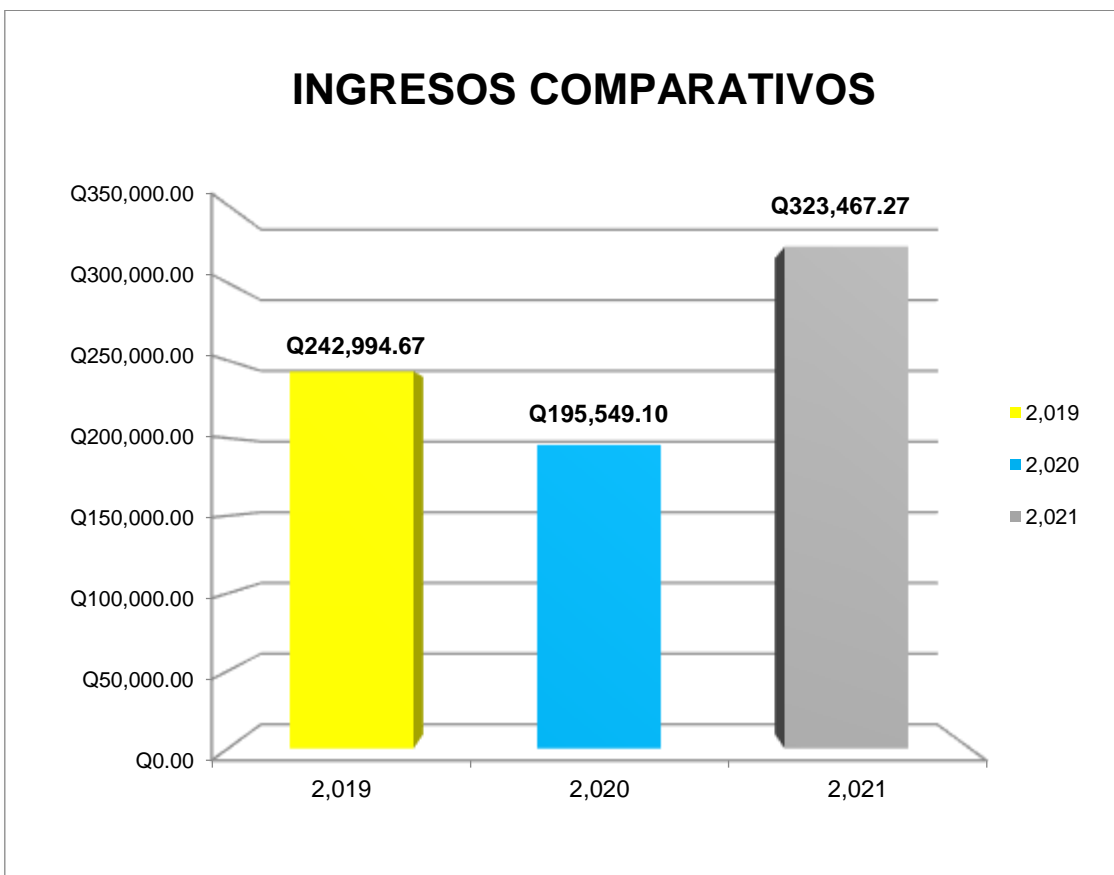
RUBRO	DESCRIPCION	2019	2,021	VARIACIÓN	%
1161006	Multas de agua potable	Q 19,604.46	Q 42,428.17	Q 22,823.71	0.54
1326002	Licencias	Q 338.00	Q 566.00	Q 228.00	0.40
1326006	Concesion de servicios de agua Potable	Q 26,880.00	Q 30,240.00	Q 3,360.00	0.11
1326009	Reconexión de agua potable	Q 14,520.00	Q 21,760.00	Q 7,240.00	0.33
1326010	Traspasos de derecho	Q 5,440.00	Q 3,120.00	Q (2,320.00)	-0.74
1326023	Concesion de servicio de drenaje	Q 14,784.00	Q 22,848.00	Q 8,064.00	0.35
1326032	Titulo de propiedad agua potable	Q 800.00	Q 920.00	Q 120.00	0.13
1424001	Servicio de agua	Q 49,360.28	Q 72,984.08	Q 23,623.80	0.32
1424006	Exceso de agua	Q 67,244.78	Q 86,984.44	Q 19,739.66	0.23
1424010	Servicio de Drenaje	Q 9,475.20	Q 14,546.56	Q 5,071.36	0.35
1424099	Otros ingresos por servicios publicos municipales	Q 1,325.00	Q 2,600.00	Q 1,275.00	0.49
1513101	Intereses generados por cuentas monetarias	Q 21,914.95	Q 14,194.02	Q (7,720.93)	-0.54
1601101	Aporte de vecinos para gasto de func. Sector privado	Q 11,308.00	Q 10,276.00	Q (1,032.00)	-0.10
TOTALES		Q 242,994.67	Q 323,467.27	Q 80,472.60	

4.3.2 VARIACIÓN 2021-2020

RUBRO	DESCRIPCION	2,020	2,021	VARIACIÓN	%
1161006	Multas de agua potable	Q 10,904.48	Q 42,428.17	Q 31,523.69	0.74
1326002	Licencias	Q 353.00	Q 566.00	Q 213.00	0.38
1326006	Concesion de servicios de agua Potable	Q 16,800.00	Q 30,240.00	Q 13,440.00	0.44
1326009	Reconexión de agua potable	Q 12,000.00	Q 21,760.00	Q 9,760.00	0.45
1326010	Traspasos de derecho	Q 560.00	Q 3,120.00	Q 2,560.00	0.82
1326023	Concesion de servicio de drenaje	Q 14,784.00	Q 22,848.00	Q 8,064.00	0.35
1326032	Titulo de propiedad agua potable	Q 480.00	Q 920.00	Q 440.00	0.48
1424001	Servicio de agua	Q 44,356.20	Q 72,984.08	Q 28,627.88	0.39
1424006	Exceso de agua	Q 58,373.55	Q 86,984.44	Q 28,610.89	0.33
1424010	Servicio de Drenaje	Q 8,417.92	Q 14,546.56	Q 6,128.64	0.42
1424099	Otros ingresos por servicios publicos municipales	Q 565.00	Q 2,600.00	Q 2,035.00	0.78
1513101	Intereses generados por cuentas monetarias	Q 23,546.95	Q 14,194.02	Q (9,352.93)	-0.66
1601101	Aporte de vecinos para gasto de func. Sector privado	Q 4,408.00	Q 10,276.00	Q 5,868.00	0.57
TOTALES		Q 195,549.10	Q 323,467.27	Q 127,918.17	



INGRESOS COMPARATIVOS





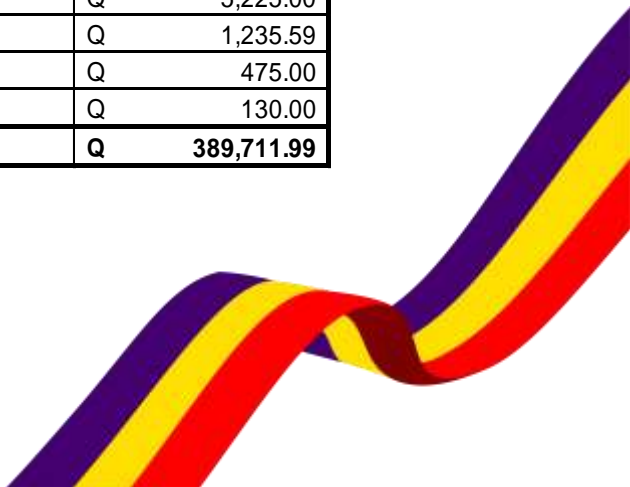
4.4 EGRESOS DEL MES

Durante el mes de Marzo los egresos alcanzaron un monto de: Ciento cuarenta y cinco mil novecientos setenta y dos quetzales con noventa y cuatro centavos(Q.145,972.94); monto que se encuentra integrado de la siguiente manera:

REGLON	DESCRIPCION	2,021
11	Personal Permanente	Q 76,371.96
15	Complemento Especifico al personal permanente	Q 6,000.00
22	Personal por Contrato	Q 32,486.83
51	Aporte Patronal Iggs	Q 10,087.30
55	Aporte de clases pasivas	Q 10,553.89
73	Bono Vacacional	Q 400.00
113	Telefonía	Q 6,950.50
211	Alimento para Personas	Q 1,920.00
261	Elementos y compuestos Quimicos	Q 150.00
262	Combustible y lubricantes	Q 447.46
267	Tintes, pinturas y colorantes	Q 475.00
299	Otros Materiales y Suministros.	Q 130.00
	TOTAL	Q 145,972.94

4.5 EGRESOS ACUMULADOS

REGLON	DESCRIPCION	ACUMULADO
11	Personal Permanente	Q 238,564.25
15	Complemento Especifico al personal permanente	Q 18,750.00
22	Personal por Contrato	Q 68,234.68
51	Aporte Patronal Iggs	Q 21,120.21
55	Aporte de clases pasivas	Q 23,094.01
73	Bono Vacacional	Q 600.00
113	Telefonía	Q 10,138.25
211	Alimento para Personas	Q 2,145.00
261	Elementos y compuestos Quimicos	Q 5,225.00
262	Combustible y lubricantes	Q 1,235.59
267	Tintes, pinturas y colorantes	Q 475.00
299	Otros Materiales y Suministros.	Q 130.00
	TOTAL	Q 389,711.99



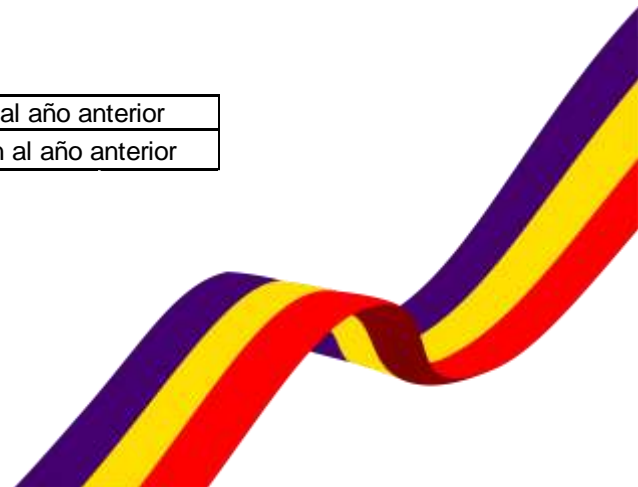
4.6 EGRESOS COMPARATIVOS

En relación a los años 2019 y 2020; los ingresos tuvieron una variación por renglón y en general que se muestra a continuación:

4.6.1 VARIACIÓN 2021-2019

REGLON	DESCRIPCION	2019	2,021	VARIACIÓN	%
11	Personal Permanente	Q 75,668.55	Q 76,371.96	Q 703.41	0.01
15	Complemento Especifico al personal permanente	Q 6,250.00	Q 6,000.00	Q (250.00)	-0.04
22	Personal por Contrato	Q 22,568.74	Q 32,486.83	Q 9,918.09	0.31
51	Aporte Patronal Iggs	Q 10,558.60	Q 10,087.30	Q (471.30)	-0.05
55	Aporte de clases pasivas	Q 950.00	Q 10,553.89	Q 9,603.89	0.91
73	Bono Vacacional	Q 400.00	Q 400.00	Q -	0.00
113	Telefonía	Q 8,381.00	Q 6,950.50	Q (1,430.50)	-0.21
165	Manteniminto y reparacion de medios de transporte	Q 1,350.00	Q -	Q (1,350.00)	
166	Mant. y Reparación Eq. para Comunicaciones	Q 985.00	Q -	Q (985.00)	
168	Mantenimiento y reparacion de quipo de computo.	Q 890.00	Q -	Q (890.00)	
211	Alimento para Personas	Q 275.00	Q 1,920.00	Q 1,645.00	0.86
254	Articulos de Caucho	Q 205.10	Q -	Q (205.10)	
261	Elementos y compuestos Quimicos	Q 5,500.00	Q 150.00	Q (5,350.00)	-35.67
262	Combustible y lubricantes	Q 1,635.95	Q 447.46	Q (1,188.49)	-2.66
267	Tintes, pinturas y colorantes	Q 380.00	Q 475.00	Q 95.00	0.20
268	Productos Plasticos, Nylon, Vinil y P.V.C	Q 874.00	Q -	Q (874.00)	
274	Cemento	Q 760.00	Q -	Q (760.00)	
281	Productos Siderurgicos	Q 70.00	Q -	Q (70.00)	
283	Productos de Meetal	Q 984.50	Q -	Q (984.50)	
297	Útiles accesorios y materiales Electricos	Q 1,735.25	Q -	Q (1,735.25)	
299	Otros Materiales y Suministros.	Q 1,530.00	Q 130.00	Q (1,400.00)	-10.77
328	Equipo de Compúto	Q 1,400.00	Q -	Q (1,400.00)	
453	Transfrenca a entidaades descentralzadas y autonomas	Q 9,137.87	Q -	Q (9,137.87)	
	TOTAL	Q 152,489.56	Q 145,972.94	Q (6,516.62)	

	Incrementos en relacion al año anterior
	Decrementos en relacion al año anterior



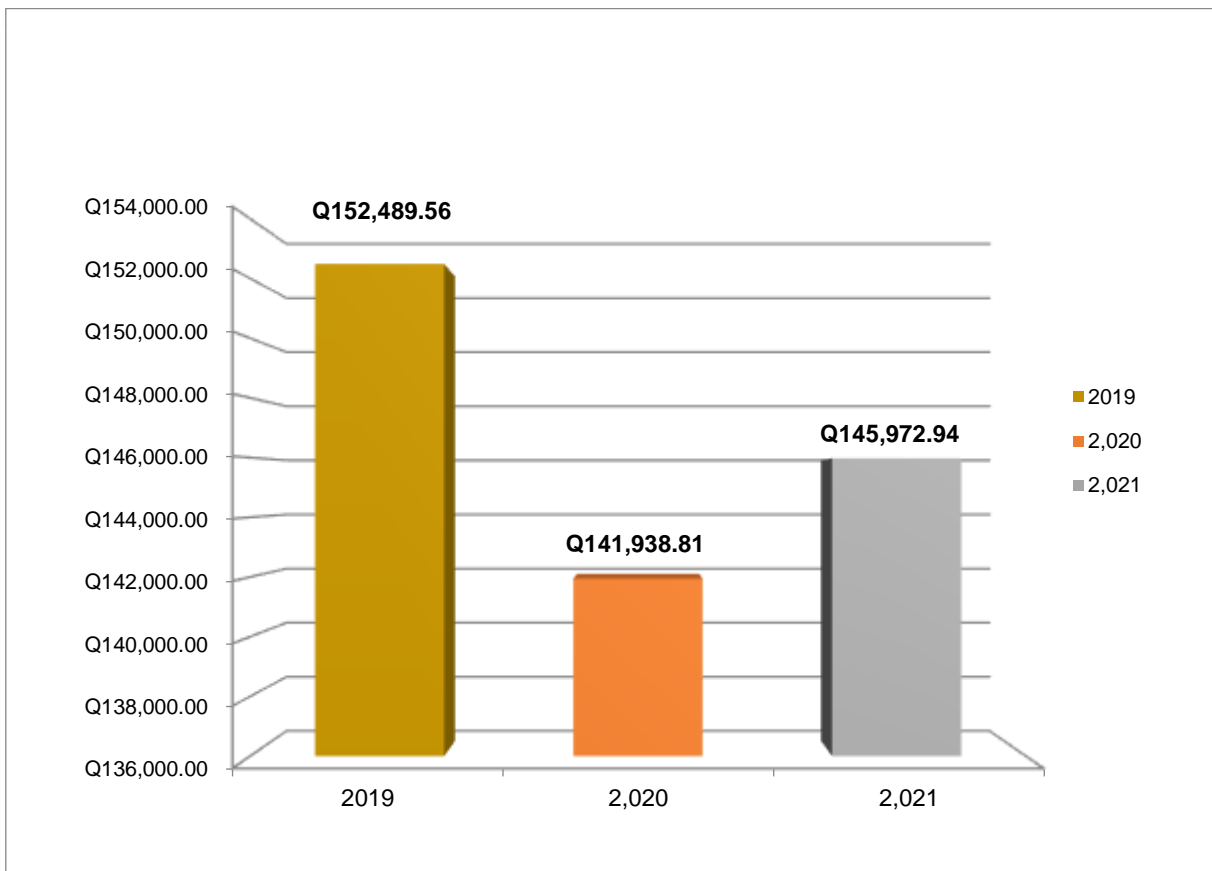


4.6.2 VARIACIÓN 2021-2020

REGLON	DESCRIPCION	2,020	2,021	VARIACIÓN	%
11	Personal Permanente	Q 82,542.90	Q 76,371.96	Q (6,170.94)	-0.08
15	Complemento Especifico al personal permanente	Q 6,725.81	Q 6,000.00	Q (725.81)	-0.12
22	Personal por Contrato	Q 22,382.04	Q 32,486.83	Q 10,104.79	0.31
51	Aporte Patronal Iggs	Q 10,871.87	Q 10,087.30	Q (784.57)	-0.08
55	Aporte de clases pasivas	Q 11,289.19	Q 10,553.89	Q (735.30)	-0.07
73	Bono Vacacional	Q 800.00	Q 400.00	Q (400.00)	-1.00
113	Telefonía	Q 7,197.00	Q 6,950.50	Q (246.50)	-0.04
211	Alimento para Personas	Q -	Q 1,920.00	Q 1,920.00	1.00
261	Elementos y compuestos Quimicos	Q -	Q 150.00	Q 150.00	1.00
262	Combustible y lubricantes	Q -	Q 447.46	Q 447.46	1.00
267	Tintes, pinturas y colorantes	Q -	Q 475.00	Q 475.00	1.00
299	Otros Materiales y Suministros.	Q 130.00	Q 130.00	Q -	0.00
	TOTAL	Q 141,938.81	Q 145,972.94	Q 4,034.13	

	Incrementos en relacion al año anterior
	Decrementos en relacion al año anterior





5. ALTO ÍNDICE DE MOROSIDAD EN EL IUSI

Según oficio No.043-021 enviado al Alcalde Municipal Doctor Juan Eliézer González González, de fecha 07 de Abril de 2,021; y en el cual se da a conocer el total de saldospendientes de pago de los contribuyentes morosos, en lo que al Impuesto Único Sobre Inmuebles se refiere del mes Marzo de 2,021

Descripción	Monto
2 por millar	Q. 565,103.01
6 por millar	Q. 370,493.19
9 por millar	Q. 78,587.33
TOTAL	Q. 1,014,183.53

Así mismo, durante el mes deMarzo de 2,021 se recaudó la cantidad de Q.153,004.95que se integra de la siguiente manera:

Impuesto:Q. 142,467.59

Multa:Q.10,537.36

Se presenta el informe descrito con anterioridad de la municipalidad y sus dependencias se hace mencionar que los datos consignados en este se comprobarán posteriormente por este departamento para sus correcciones y/o observaciones pertinentes.

Atentamente,

Licda. Dania Rocío Orozco y Orozco
Auditor Interno Municipal