

MUNICIPALIDAD DE SAN PEDRO SACATEPÉQUEZ

1. MUNICIPALIDAD

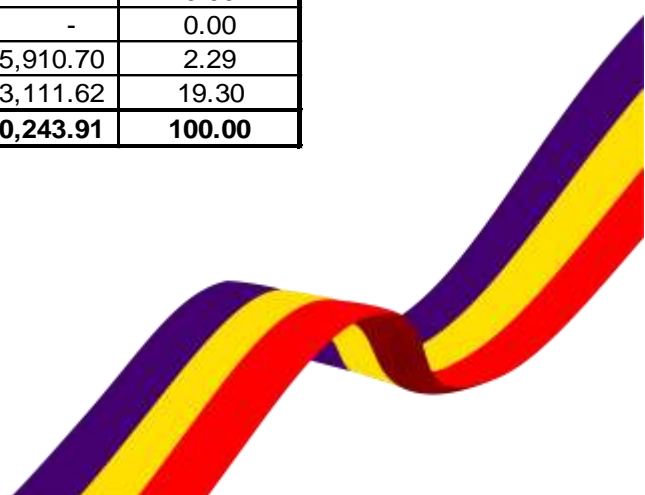
1.1 INGRESOS DEL MES

Se le presenta a usted el Sexto Informe de Auditoría del año 2,021 en donde se describe el total de ingresos del mes de Mayo de 2,021 de la Municipalidad y sus dependencias. Los ingresos municipales ascienden a la cantidad de: Cinco millones trescientos mil ciento treinta quetzales con cincuenta y un centavos (Q.5,300,130.51). Dicho monto se integra así:

FUENTES DE FINANCIAMIENTO		
FUENTES	MONTO	
	2021	
		%
SITUADO CONSTITUCIONAL 10%	Q 1,527,425.01	29%
IVA - PAZ	Q 1,816,347.61	34%
IMPUESTO PETROLEO	Q 76,743.82	1%
CIRCULACION DE VEHICULOS	Q 213,842.31	4%
IUSI	Q 67,511.87	1%
CODEDE IVA PAZ	Q -	0%
INTERESES BANCARIOS	Q 243,931.51	5%
FONDOS PROPIOS	Q 1,354,328.38	26%
TOTALES	Q 5,300,130.51	100%

1.2 INGRESOS ACUMULADOS

FUENTES DE FINANCIAMIENTO		
FUENTES	MONTO	
		%
SITUADO CONSTITUCIONAL 10%	Q 7,684,103.96	25.33
IVA - PAZ	Q 8,927,484.63	29.43
IMPUESTO PETROLEO	Q 471,768.20	1.56
CIRCULACION DE VEHICULOS	Q 1,069,211.55	3.53
IUSI	Q 879,758.85	2.90
CODEDE IVA PAZ	Q 4,748,894.40	15.66
MANCUERNA	Q -	0.00
CIPREDA	Q -	0.00
MULTA	Q -	0.00
PRESTAMOS INFOM INV	Q -	0.00
INTERESES BANCARIOS	Q 695,910.70	2.29
FONDOS PROPIOS	Q 5,853,111.62	19.30
TOTALES	Q 30,330,243.91	100.00





1.3 COMPARATIVO DE INGRESOS

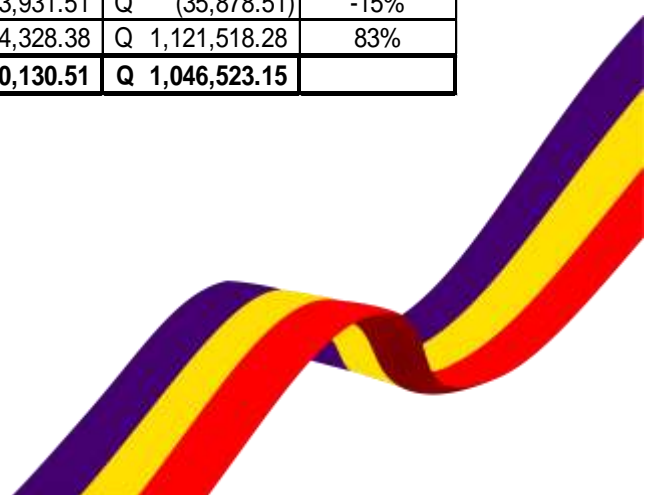
En relación a los años 2019 y 2020; los ingresos tuvieron una variación por fuente y en general que se muestra a continuación:

1.3.1 VARIACION 2021-2019

FUENTES DE FINANCIAMIENTO					
FUENTES	MONTO		Variacion en Q. 2021-2019	Variacion en % 2021-2019	
	2019	2021			
SITUADO CONSTITUCIONAL 10%	Q 1,595,500.17	Q 1,527,425.01	Q (68,075.16)	-4%	
IVA - PAZ	Q 1,983,196.25	Q 1,816,347.61	Q (166,848.64)	-9%	
IMPUESTO PETROLEO	Q 77,675.11	Q 76,743.82	Q (931.29)	-1%	
CIRCULACION DE VEHICULOS	Q 198,350.51	Q 213,842.31	Q 15,491.80	7%	
IUSI	Q 29,430.81	Q 67,511.87	Q 38,081.06	56%	
CODEDE IVA PAZ	Q -	Q -	Q -	0%	
MANCUERNA	Q -				
CIPREDA	Q -				
FONAPAZ	Q -				
PRESTAMOS INFOM INV	Q -				
INTERESES BANCARIOS	Q 280,576.52	Q 243,931.51	Q (36,645.01)	-15%	
FONDOS PROPIOS	Q 822,693.22	Q 1,354,328.38	Q 531,635.16	39%	
TOTALES	Q 4,987,422.59	Q 5,300,130.51	Q 312,707.92		

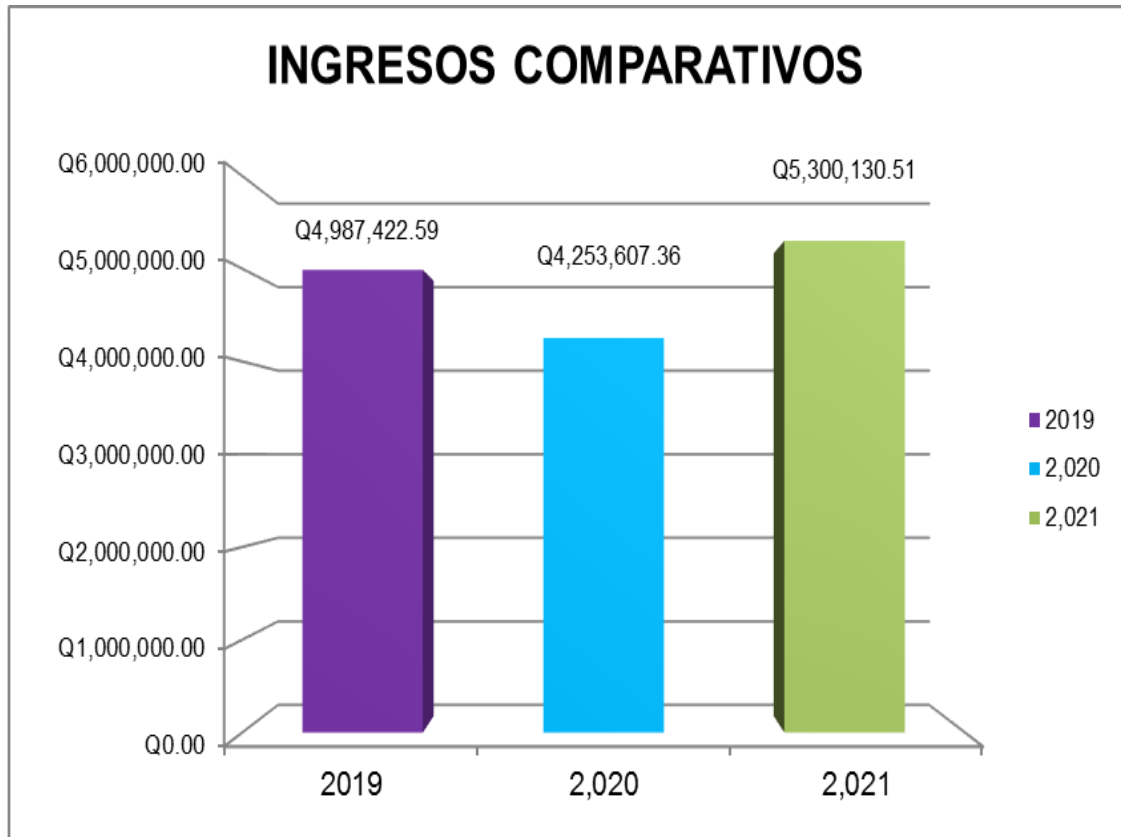
1.3.2 VARIACION 2021-2020

FUENTES DE FINANCIAMIENTO					
FUENTES	MONTO		Variacion en Q. 2021-2020	Variacion en % 2021-2020	
	2020	2021			
SITUADO CONSTITUCIONAL 10%	Q 1,653,550.24	Q 1,527,425.01	Q (126,125.23)	-8%	
IVA - PAZ	Q 1,873,627.07	Q 1,816,347.61	Q (57,279.46)	-3%	
IMPUESTO PETROLEO	Q 54,745.61	Q 76,743.82	Q 21,998.21	29%	
CIRCULACION DE VEHICULOS	Q 136,209.71	Q 213,842.31	Q 77,632.60	36%	
IUSI	Q 22,854.61	Q 67,511.87	Q 44,657.26	66%	
CODEDE IVA PAZ	Q -	Q -	Q -	0%	
MANCUERNA	Q -				
CIPREDA	Q -				
FONAPAZ	Q -				
PRESTAMOS INFOM INV	Q -				
INTERESES BANCARIOS	Q 279,810.02	Q 243,931.51	Q (35,878.51)	-15%	
FONDOS PROPIOS	Q 232,810.10	Q 1,354,328.38	Q 1,121,518.28	83%	
TOTALES	Q 4,253,607.36	Q 5,300,130.51	Q 1,046,523.15		



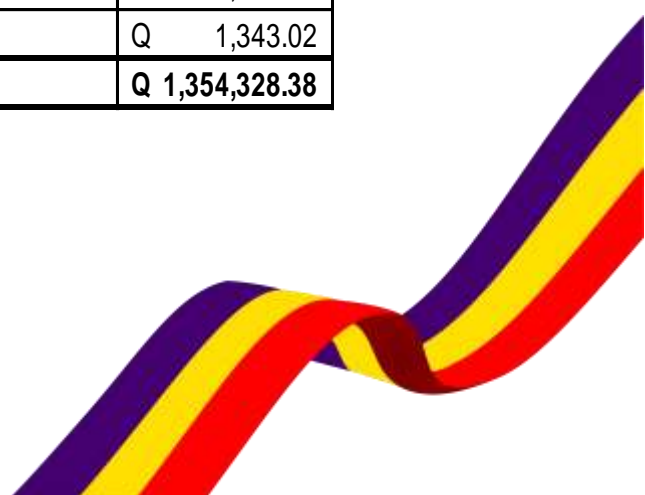


INGRESOS COMPARATIVOS



1.4 FONDOS PROPIOS

RUBRO	DESCRIPCION	2,021
10028901	Boleto de Ornato	Q 12,700.00
10028902	Multa Boleto	Q 12,040.00
11029001	Licencias de Construccion	Q 74,755.63
112909901	Pago Servicios Ambientales	Q 159,540.00
112909002	Pago Servicios Ambientales por Mini Riego	Q 5,118.75
1141001	Arrendamiento Edificios	Q 650.00
1141002	Arrendamiento Locales	Q 89,598.20
1141006	Arrendamiento de Nichos	Q 2,500.00
1142001	Arrendamiento de Maquinaria	Q 2,200.00
1161001	Multas Administrativas	Q 16,939.02
1161005	Multas de Transito	Q 42,327.87
11990	Otros Ingresos	Q 28.00
1326001	Certificaciones Varias	Q 13,661.00
1326002	Licencias	Q 198,545.91
1326016	Estacionamiento Vehículos	Q 200,570.90
1326016	Estacionamiento Taxis	Q 140,433.20
1326035	Alineacion, Nivelacion y Avaluos	Q 396.48
1326099	Otros Ingresos Administrativos	Q 17,379.65
14019014	Venta de Formularios	Q 350.00
14019099	Venta de Quit 4 costales de basura	Q 460.00
1424002	Piso de Plaza	Q 146,637.00
1424004	Cementerios	Q 350.00
1424007	Baños y Sanitarios Municipales	Q 46,357.00
1424018	Extracción de Basura	Q 109,248.00
1424020	Turicentros	Q 1,011.00
1611001	Aporte de Vecinos	Q 59,187.75
16022001	INAB	Q 1,343.02
	TOTAL	Q 1,354,328.38

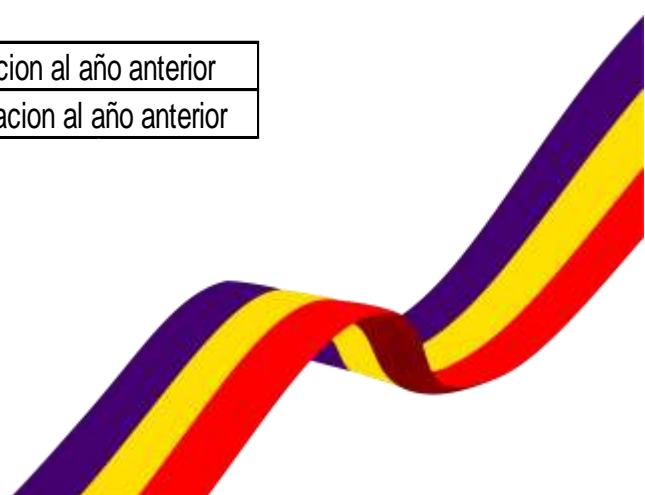


1.5 COMPARATIVO DE FONDOS PROPIOS

1.5.1 VARIACION 2020-2021

RUBRO	DESCRIPCION	2,020	2,021	VARIACIÓN	%
10028901	Boleto de Ornato	Q 7,205.00	Q 12,700.00	Q 5,495.00	0.43
10028902	Multa Boleto	Q 6,975.00	Q 12,040.00	Q 5,065.00	0.42
11029001	Licencias de Construccion	Q 16,481.80	Q 74,755.63	Q 58,273.83	0.78
112909901	Pago Servicios Ambientales	Q 825.00	Q 159,540.00	Q 158,715.00	0.99
112909002	Pago Servicios Ambientales por Mini Riego	Q -	Q 5,118.75	Q 5,118.75	
1141001	Arrendamiento Edificios	Q -	Q 650.00	Q 650.00	
1141002	Arrendamiento Locales	Q 23,614.28	Q 89,598.20	Q 65,983.92	0.74
1141006	Arrendamiento de Nichos	Q 2,500.00	Q 2,500.00	Q -	
1142001	Arrendamiento de Maquinaria	Q 1,000.00	Q 2,200.00	Q 1,200.00	0.55
1161001	Multas Administrativas	Q 13,718.65	Q 16,939.02	Q 3,220.37	0.19
1161005	Multas de Transito	Q 20,079.69	Q 42,327.87	Q 22,248.18	0.53
11990	Otros Ingresos	Q -	Q 28.00	Q 28.00	
1326001	Certificaciones Varias	Q 1,550.00	Q 13,661.00	Q 12,111.00	0.89
1326002	Licencias	Q 3,007.73	Q 198,545.91	Q 195,538.18	0.98
1326016	Estacionamiento Vehículos	Q 28,714.60	Q 200,570.90	Q 171,856.30	0.86
1326016	Estacionamiento Taxis	Q 1,836.80	Q 140,433.20	Q 138,596.40	0.99
1326035	Alineacion, Nivelacion y Avaluos	Q 27.90	Q 396.48	Q 368.58	0.93
1326099	Otros Ingresos Administrativos	Q 6,470.00	Q 17,379.65	Q 10,909.65	0.63
1401901	Venta de Abono Organico	Q 30.00	Q -	Q (30.00)	
14019014	Venta de Formularios	Q -	Q 350.00	Q 350.00	
14019099	Venta de Quit 4 costales de basura	Q 400.00	Q 460.00	Q 60.00	0.13
1424002	Piso de Plaza	Q 42,496.00	Q 146,637.00	Q 104,141.00	0.71
1424004	Cementerios	Q 350.00	Q 350.00	Q -	
1424007	Baños y Sanitarios Municipales	Q 11,801.00	Q 46,357.00	Q 34,556.00	0.75
1424018	Extracción de Basura	Q 42,458.40	Q 109,248.00	Q 66,789.60	0.61
1424020	Turicentros	Q -	Q 1,011.00	Q 1,011.00	1.00
1611001	Aporte de Vecinos	Q 1,268.25	Q 59,187.75	Q 57,919.50	0.98
16022001	INAB	Q -	Q 1,343.02	Q 1,343.02	
	TOTAL	Q 232,810.10	Q 1,354,328.38	Q 1,121,518.28	


	Incrementos importantes en relacion al año anterior
	Decrementos importantes en relacion al año anterior

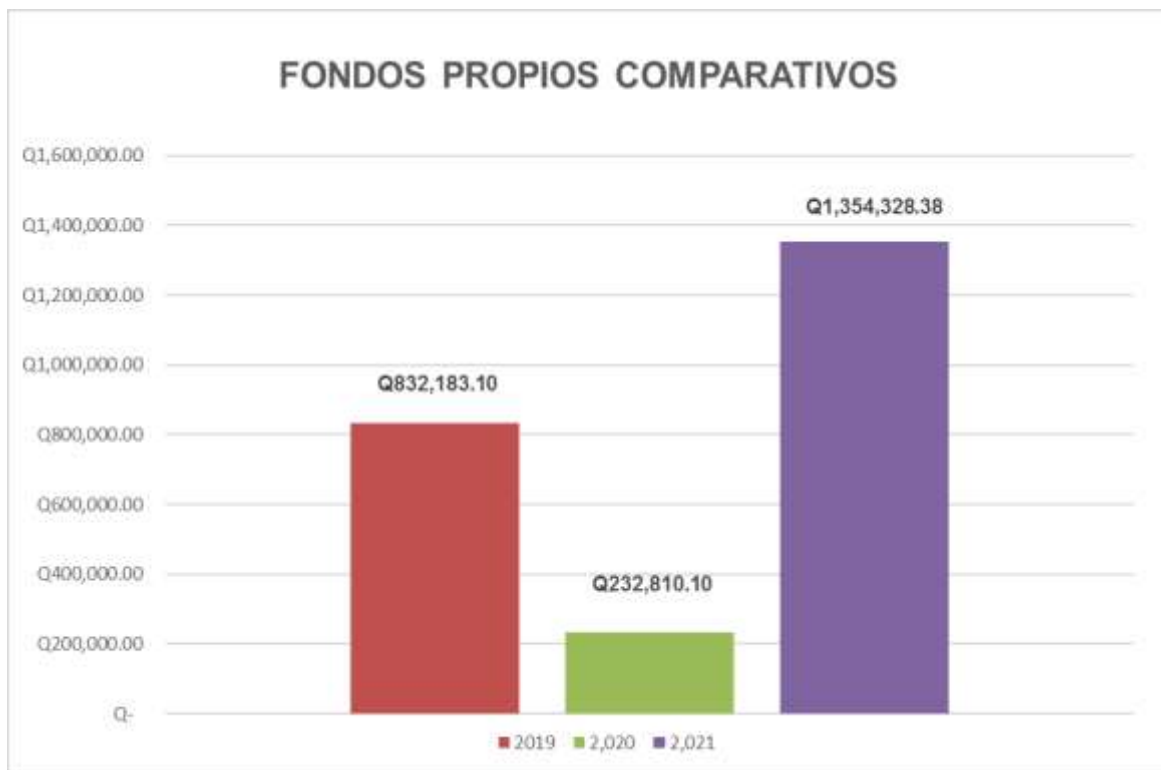


1.5.2 VARIACION 2019-2021

RUBRO	DESCRIPCION	2019	2,021	VARIACIÓN	%
10028901	Boleto de Ornato	Q 10,615.00	Q 12,700.00	Q 2,085.00	0.16
10028902	Multa Boleto	Q 9,950.00	Q 12,040.00	Q 2,090.00	
11029001	Licencias de Construccion	Q 37,594.54	Q 74,755.63	Q 37,161.09	0.50
112909901	Pago Servicios Ambientales	Q 14,115.00	Q 159,540.00	Q 145,425.00	0.91
112909002	Pago Servicios Ambientales por Mini Riego	Q -	Q 5,118.75	Q 5,118.75	1.00
1141001	Arrendamiento Edificios	Q 2,044.80	Q 650.00	Q (1,394.80)	
1141002	Arrendamiento Locales	Q 98,528.87	Q 89,598.20	Q (8,930.67)	-0.10
1141003	Arrendamiento Sanitarios	Q 2,240.00	Q -	Q (2,240.00)	
1141004	Arrendamiento Salón Municipal	Q 3,500.00	Q -	Q (3,500.00)	
1141006	Arrendamiento de Nichos	Q 5,000.00	Q 2,500.00	Q (2,500.00)	-1.00
1142001	Arrendamiento de Maquinaria	Q 800.00	Q 2,200.00	Q 1,400.00	0.64
1142002	Arrendamiento de Mobiliario	Q 900.00	Q -	Q (900.00)	
1161001	Multas Administrativas	Q 27,809.78	Q 16,939.02	Q (10,870.76)	-0.64
1161005	Multas de Transito	Q 21,762.05	Q 42,327.87	Q 20,565.82	0.49
11990	Otros Ingresos	Q 7,100.00	Q 28.00	Q (7,072.00)	
1326001	Certificaciones Varias	Q 5,000.00	Q 13,661.00	Q 8,661.00	0.63
1326002	Licencias	Q 7,462.21	Q 198,545.91	Q 191,083.70	0.96
1326016	Estacionamiento Vehiculos	Q 142,161.58	Q 200,570.90	Q 58,409.32	0.29
1326016	Estacionamiento Taxis	Q 12,230.40	Q 140,433.20	Q 128,202.80	0.91
1326035	Alineacion, Nivelacion y Avaluos	Q 123.72	Q 396.48	Q 272.76	0.69
1326099	Otros Ingresos Administrativos	Q 9,300.00	Q 17,379.65	Q 8,079.65	0.46
1401901	Venta de Abono Organico	Q 225.00	Q -	Q (225.00)	
14019014	Venta de Formularios	Q -	Q 350.00	Q 350.00	1.00
14019099	Venta de Quit 4 costales de basura	Q 620.00	Q 460.00	Q (160.00)	-0.35
1424002	Piso de Plaza	Q 197,927.00	Q 146,637.00	Q (51,290.00)	-0.35
1424004	Cementerios	Q 4,618.60	Q 350.00	Q (4,268.60)	-12.20
1424007	Baños y Sanitarios Municipales	Q 70,687.50	Q 46,357.00	Q (24,330.50)	-0.52
1424018	Extracción de Basura	Q 91,186.80	Q 109,248.00	Q 18,061.20	0.17
1424019	Piscinas Municipales	Q 7,236.00	Q -	Q (7,236.00)	
1424020	Turicentros	Q 500.00	Q 1,011.00	Q 511.00	0.51
1611001	Aporte de Vecinos	Q 40,944.25	Q 59,187.75	Q 18,243.50	0.31
16022001	INAB	Q -	Q 1,343.02	Q 1,343.02	
	TOTAL	Q 832,183.10	Q 1,354,328.38	Q 522,145.28	

	Incrementos importantes en relacion al año anterior
	Decrementos importantes en relacion al año anterior

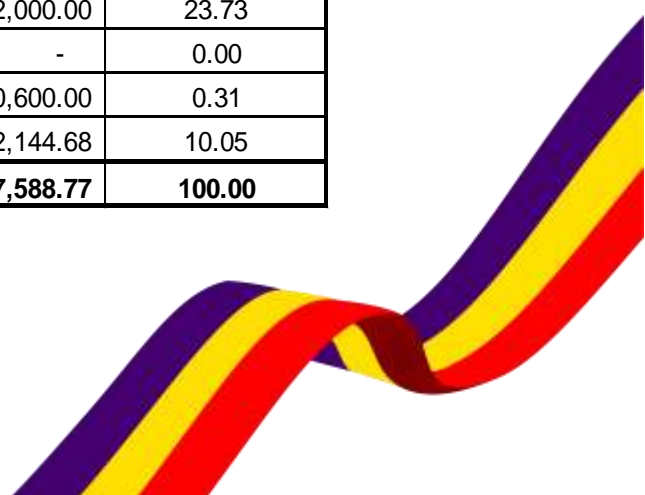




1.6 EGRESOS DEL MES POR FUENTE

En cuanto a los Egresos los mismos alcanzaron un monto de: Nueve millones ochocientos sesenta y siete mil quinientos ochenta y ocho mil quetzales con setenta y siete centavos (Q.9,867,588.77). El cual se encuentra integrado de la siguiente manera:

EGRESOS POR FUENTE		
FUENTES	MONTO	
	2,021	%
SITUADO CONSTITUCIONAL 10%	Q 2,383,325.27	24.15
IVA - PAZ	Q 3,617,355.48	36.66
IMPUESTO PETROLEO	Q 58,803.00	0.60
CIRCULACION DE VEHICULOS	Q 353,825.38	3.59
IUSI	Q 89,534.96	0.91
CODEDE	Q 2,342,000.00	23.73
DONACIONES	Q -	0.00
APORTE DE VECINOS	Q 30,600.00	0.31
FONDOS PROPIOS	Q 992,144.68	10.05
TOTALES	Q 9,867,588.77	100.00




1.7 EGRESOS ACUMULADOS POR FUENTE


EGRESOS ACUMULADOS POR FUENTE		
FUENTES	MONTO (Q.)	%
SITUADO CONSTITUCIONAL 10%	Q 2,646,409.66	12.92
IVA - PAZ	Q 5,594,921.03	27.32
IMPUESTO PETROLEO	Q 75,603.00	0.37
CIRCULACION DE VEHICULOS	Q 682,502.45	3.33
IUSI	Q 174,669.29	0.85
CODEDE	Q 6,492,341.00	31.70
DONACIONES	Q -	0.00
APORTE DE VECINOS	Q 61,446.61	0.30
FONDOS PROPIOS	Q 4,749,524.20	23.19
TOTALES	Q 20,477,417.24	100.00

1.8 EGRESOS DEL MES POR RENGLON

REGLON	DESCRIPCION	2,021
11	Personal Permanente	Q 524,086.47
15	Complementos Especificos al Personal Permanente	Q 44,083.61
21	Personal Supernumerario	Q 32,122.20
22	Personal por Contrato	Q 539,191.19
27	Complemento Especifico Personal Temporal	Q 2,841.67
51	Aporte Patronal al IGSS	Q 108,499.79
55	Aporte para Clases Pasivas	Q 99,038.23
62	Dietas por Cargos Representativos	Q 186,000.00
63	Gastos por representacion en el interior	Q 5,000.00
113	Servicio Telefónico	Q 8,332.00
122	Impresión, encuadernacion y reproduccion	Q 3,100.00
165	Mantenimiento y Reparacion de Medios de Transporte	Q 2,480.00
171	Mantenimiento y reparacionj de Edificios	Q 1,100.00
183	Servicios Jurídicos	Q 6,000.00
184	Servicios económicos, contables y de auditoria	Q 8,500.00
189	Otros estudios y/o Servicios	Q 8,000.00
195	Impuestos, derechos y tasas	Q 140.09
211	Alimento para Personas	Q 7,701.00
223	Piedra Arcilla y Arena	Q 132,024.42
224	Pomez, cal y yeso	Q 648.00
232	Acabados Textiles	Q 453.15
233	Prendas de Vestir	Q 5,875.00




REGLON	DESCRIPCION	2,021
241	Papel Escritorio	Q 3,185.00
244	Productos de Artes Graficas	Q 4,200.00
253	Llantas y Neumaticos	Q 2,250.00
254	Articulos de caucho	Q 1,080.00
261	Elementos y Compuesto Quimicos	Q 1,259.58
262	Combustible y Lubricantes	Q 143,020.78
267	Tintes pinturas y colorantes	Q 3,775.00
268	Productos de plastico, nylon vinil y pvc	Q 512,679.28
269	Otros Productos Quimicos y conexos	Q 8,996.90
274	Cemento	Q 132,017.40
281	Productos Siderurgicos	Q 55,540.82
283	Productos de metal	Q 36,780.03
284	Estructuras metalicas acabadas	Q 1,995.00
286	Herramientas menores	Q 25,133.00
289	Otros productos metalicos	Q 5,151.08
291	Utiles de oficina	Q 2,727.34
292	Útiles de limpieza y producto sanitario	Q 270.00
294	Útiles Deportivos y Recreativos	Q -
295	Utiles menores suministros e instrumental Medico-Q	Q 500.00
297	Material Electrico	Q 11,999.54
298	Accesorios y Repuestos en General	Q 20,907.62
299	Otros Materiales y suministros	Q 119,482.80
323	Equipo medico-sanitario y de laboratorio	Q -
328	Equipo de Computo	Q 6,200.00
331	Construcciones de bienes nacionales de uso comun	Q 6,477,851.07
332	Constuccion de bienes nacionales de uso no comun	Q 343,200.00
413	Indemnizacion al personal	Q 135,672.21
415	Vacaciones pagadas por retiro	Q 15,297.00
422	Jubilaciones Y/O Retiros	Q 68,200.00
435	Trans. A otras insituciones sin fines de lucro	Q -
483	Transferencias a Mancomunidades	Q 3,000.00
	TOTAL GASTOS	Q 9,867,588.27



1.9 EGRESOS ACUMULADOS POR RENGLON

REGLON	DESCRIPCION	ACUMULADO
11	Personal Permanente	Q 2,997,616.82
15	Complementos Especificos al Personal Permanente	Q 215,520.18
21	Personal Supernumerario	Q 149,568.20
22	Personal por Contrato	Q 1,849,447.19
27	Complemento Especifico Personal Temporal	Q 12,466.67
51	Aporte Patronal al IGSS	Q 427,430.61
55	Aporte para Clases Pasivas	Q 387,348.24
62	Dietas por Cargos Representativos	Q 765,000.00
63	Gastos por representacion en el interior	Q 5,000.00
73	Bono Vacacional	Q 7,200.00
113	Servicio Telefónico	Q 19,496.98
121	Divulgacion e informacion	Q 25,684.00
122	Impresión, encuadernacion y reproduccion	Q 3,450.00
141	Transporte de Personas	Q 21.00
142	Fletes	Q 326.00
165	Mantenimiento y Reparacion de Medios de Transporte	Q 13,230.00
168	Mantenimiento y reparacion de equipo de Computo	Q 1,350.00
171	Mantenimiento y reparacionj de Edificios	Q 5,800.00
183	Servicios Jurídicos	Q 31,919.35
184	Servicios económicos, contables y de auditoria	Q 33,177.32
186	Servicios de informatica y sistemas computarizados	Q 14,000.00
187	Servicios por actuaciones artisticas y deportivas	Q 33,750.00
189	Otros estudios y/o Servicios	Q 48,645.16
191	Primas y gastos de seguros y fianzas	Q 7,895.75
195	Impuestos, derechos y tasas	Q 7,518.25
196	Servicio de atencion y Protocolo	Q 6,065.00
211	Alimento para Personas	Q 63,015.00
223	Piedra Arcilla y Arena	Q 148,824.42
224	Pomez, cal y yeso	Q 1,368.00
232	Acabados Textiles	Q 453.15
233	Prendas de Vestir	Q 30,865.00
241	Papel Escritorio	Q 3,415.00
243	Productos de papel o Carton	Q 16,500.00
244	Productos de Artes Graficas	Q 4,200.00
247	Especias timbradas y valores	Q 75,000.00
253	Llantas y Neumaticos	Q 8,050.00
254	Articulos de caucho	Q 26,253.00



REGLON	DESCRIPCION	ACUMULADO
261	Elementos y Compuesto Quimicos	Q 18,109.58
262	Combustible y Lubricantes	Q 150,197.78
267	Tintes pinturas y colorantes	Q 16,527.00
268	Productos de plastico, nylon vinil y pvc	Q 519,410.28
269	Otros Productos Quimicos y conexos	Q 8,996.90
274	Cemento	Q 152,137.40
275	Productos de cemento, pomez, asbesto y yeso	Q 4,200.00
281	Productos Siderurgicos	Q 55,540.82
283	Productos de metal	Q 37,410.03
284	Estructuras metalicas acabadas	Q 12,885.00
286	Herramientas menores	Q 27,811.00
289	Otros productos metalicos	Q 5,151.08
291	Utiles de oficina	Q 3,097.34
292	Útiles de limpieza y producto sanitario	Q 1,665.00
294	Útiles Deportivos y Recreativos	Q 1,000.00
295	Utiles menores suministros e instrumental Medico-Q	Q 9,450.00
297	Material Electrico	Q 15,095.54
298	Accesorios y Repuestos en General	Q 49,879.66
299	Otros Materiales y suministros	Q 119,612.80
328	Equipo de Computo	Q 18,400.00
329	Otras Maquinas y Equipos	Q 2,750.00
331	Construcciones de bienes nacionales de uso comun	Q 10,628,192.07
332	Constuccion de bienes nacionales de uso no comun	Q 343,200.00
413	Indemnizacion al personal	Q 312,975.07
415	Vacaciones pagadas por retiro	Q 58,652.30
422	Jubilaciones Y/O Retiros	Q 343,200.00
435	Trans. A otras insituciones sin fines de lucro	Q 3,000.00
483	Transferencias a Mancomunidades	Q 112,000.00
	TOTAL GASTOS	Q 20,477,416.94



1.10 COMPARATIVO DE EGRESOS POR FUENTE

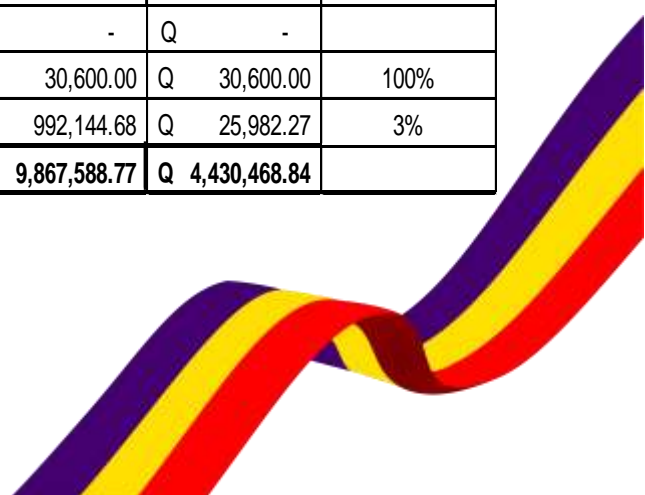
En relación a los años 2019 y 2020; los egresos por fuente de financiamiento tuvieron una variación que se muestra a continuación:

1.10.1 VARIACIÓN 2021-2019

EGRESOS POR FUENTE				
FUENTES	MONTO		Variacion en Q. 2021-2019	Variacion en % 2021-2019
	2019	2,021		
SITUADO CONSTITUCIONAL 10%	Q 613,389.94	Q 2,383,325.27	Q 1,769,935.33	74%
IVA - PAZ	Q 2,620,826.19	Q 3,617,355.48	Q 996,529.29	28%
IMPUESTO PETROLEO	Q 128,920.00	Q 58,803.00	Q (70,117.00)	
CIRCULACION DE VEHICULOS	Q 133,770.73	Q 353,825.38	Q 220,054.65	62%
IUSI	Q 43,221.95	Q 89,534.96	Q 46,313.01	52%
CODEDE	Q 475,175.00	Q 2,342,000.00	Q 1,866,825.00	80%
DONACIONES	Q -	Q -	Q -	
APORTE DE VECINOS	Q 82,085.00	Q 30,600.00	Q (51,485.00)	-168%
FONDOS PROPIOS	Q 1,286,182.01	Q 992,144.68	Q (294,037.33)	-30%
TOTALES	Q 5,383,570.82	Q 9,867,588.77	Q 4,484,017.95	

1.10.2 VARIACION 2021-2020

EGRESOS POR FUENTE				
FUENTES	MONTO		Variacion en Q. 2021-2020	Variacion en % 2021-2020
	2020	2,021		
SITUADO CONSTITUCIONAL 10%	Q 2,164,149.71	Q 2,383,325.27	Q 219,175.56	9%
IVA - PAZ	Q 1,441,987.41	Q 3,617,355.48	Q 2,175,368.07	60%
IMPUESTO PETROLEO	Q -	Q 58,803.00	Q 58,803.00	
CIRCULACION DE VEHICULOS	Q 806,328.40	Q 353,825.38	Q (452,503.02)	-128%
IUSI	Q 58,492.00	Q 89,534.96	Q 31,042.96	35%
CODEDE	Q -	Q 2,342,000.00	Q 2,342,000.00	100.00%
DONACIONES	Q -	Q -	Q -	
APORTE DE VECINOS	Q -	Q 30,600.00	Q 30,600.00	100%
FONDOS PROPIOS	Q 966,162.41	Q 992,144.68	Q 25,982.27	3%
TOTALES	Q 5,437,119.93	Q 9,867,588.77	Q 4,430,468.84	





1.11 COMPARATIVO DE EGRESOS POR RENGLON

En relación a los años 2019 y 2020; los egresos por renglón reflejaron una variación que se muestra a continuación:

1.11.1 VARIACION 2021-2019

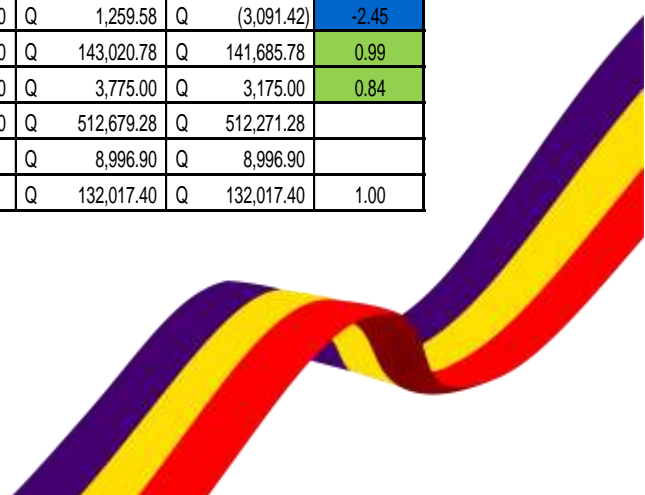
RENGLON	DESCRIPCION	2019	2021	VARIACIÓN	%
11	Personal Permanente	Q 459,884.28	Q 524,086.47	Q 64,202.19	0.12
15	Complementos Especificos al Personal Permanente	Q 44,987.10	Q 44,083.61	Q (903.49)	-0.02
21	Personal Supernumerario	Q 34,420.23	Q 32,122.20	Q (2,298.03)	-0.07
22	Personal por Contrato	Q 451,275.86	Q 539,191.19	Q 87,915.33	0.16
27	Complemento Especifico Personal Temporal	Q -	Q 2,841.67	Q 2,841.67	1.00
51	Aporte Patronal al IGSS	Q 100,285.69	Q 108,499.79	Q 8,214.10	0.08
55	Aporte para Clases Pasivas	Q 93,988.48	Q 99,038.23	Q 5,049.75	0.05
62	Dietas por Cargos Representativos	Q 113,000.00	Q 186,000.00	Q 73,000.00	0.39
63	Gastos por representacion en el interior	Q 5,000.00	Q 5,000.00	Q -	
71	Aguinaldo	Q 1,202.12	Q -	Q (1,202.12)	
72	Bonificacion Anual	Q 2,520.10	Q -	Q (2,520.10)	
113	Servicio Telefónico	Q 5,275.00	Q 8,332.00	Q 3,057.00	0.37
122	Impresión, encuadernacion y reproduccion	Q 8,050.20	Q 3,100.00	Q (4,950.20)	-1.60
165	Mantenimiento y Reparacion de Medios de Transporte	Q 8,776.40	Q 2,480.00	Q (6,296.40)	-2.54
168	Mantenimiento y reparacion de equipo de Computo	Q 1,650.00	Q -	Q (1,650.00)	

RENGLON	DESCRIPCION	2019	2021	VARIACIÓN	%
171	Mantenimiento y reparacionj de Edificios	Q 14,758.73	Q 1,100.00	Q (13,658.73)	-12.42
173	Mantenimiento y reparacionj de bienes nacionales de uso comun	Q 9,980.00	Q -	Q (9,980.00)	
182	Servicio Medico Sanitario	Q 6,000.00	Q -	Q (6,000.00)	
183	Servicios Jurídicos	Q 8,500.00	Q 6,000.00	Q (2,500.00)	
184	Servicios económicos, contables y de auditoria	Q -	Q 8,500.00	Q 8,500.00	
186	Servicios de informatica y sistemas computarizados	Q 3,291.60	Q -	Q (3,291.60)	
185	Servicios de capacitacion	Q 4,000.00	Q -	Q (4,000.00)	
187	Servicios por actuaciones artisticas y deportivas	Q 51,419.35	Q -	Q (51,419.35)	
188	Servicios de Ingeniería arquitectura y supervicion de obras	Q 27,700.00	Q -	Q (27,700.00)	
189	Otros estudios y/o Servicios	Q -	Q 8,000.00	Q 8,000.00	
191	Primas y gastos de seguros y fianzas	Q 162.47	Q -	Q (162.47)	
195	Impuestos, derechos y tasas	Q -	Q 140.09	Q 140.09	1.00
199	Otros servicios no personales	Q 53,221.00	Q -	Q (53,221.00)	
211	Alimento para Personas	Q -	Q 7,701.00	Q 7,701.00	1.00
219	Otros Alimentos y Productos Agropecuarios	Q 35,005.00	Q -	Q (35,005.00)	
223	Piedra Arcilla y Arena	Q -	Q 132,024.42	Q 132,024.42	
224	Pomez, cal y yeso	Q -	Q 648.00	Q 648.00	
231	hilados y telas	Q -	Q -	Q -	
232	Acabados Textiles	Q 20,500.00	Q 453.15	Q (20,046.85)	
233	Prendas de Vestir	Q -	Q 5,875.00	Q 5,875.00	
235	Acabados Textiles	Q 14,220.00	Q -	Q (14,220.00)	
241	Papel Escritorio	Q 2,830.00	Q 3,185.00	Q 355.00	
243	Productos de papel o Carton	Q 250.00	Q -	Q (250.00)	
244	Productos de Artes Graficas	Q -	Q 4,200.00	Q 4,200.00	
252	Articulos de de Cuero y caucho	Q 4,050.00	Q -	Q (4,050.00)	
253	Llantas y Neumaticos	Q -	Q 2,250.00	Q 2,250.00	
254	Articulos de caucho	Q -	Q 1,080.00	Q 1,080.00	
261	Elementos y Compuesto Quimicos	Q 6,865.00	Q 1,259.58	Q (5,605.42)	
262	Combustible y Lubricantes	Q -	Q 143,020.78	Q 143,020.78	1.00
267	Tintes pinturas y colorantes	Q 615.00	Q 3,775.00	Q 3,160.00	0.84
268	Productos de plastico, nylon vinil y pvc	Q -	Q 512,679.28	Q 512,679.28	
269	Otros Productos Quimicos y conexos	Q -	Q 8,996.90	Q 8,996.90	
274	Cemento	Q 6,142.00	Q 132,017.40	Q 125,875.40	0.95
281	Productos Siderurgicos	Q -	Q 55,540.82	Q 55,540.82	
283	Productos de metal	Q -	Q 36,780.03	Q 36,780.03	
284	Estructuras metalicas acabadas	Q -	Q 1,995.00	Q 1,995.00	1.00
286	Herramientas menores	Q 2,005.00	Q 25,133.00	Q 23,128.00	
289	Otros productos metalicos	Q 33,837.59	Q 5,151.08	Q (28,686.51)	
291	Útiles de oficina	Q 5,000.00	Q 2,727.34	Q (2,272.66)	
292	Útiles de limpieza y producto sanitario	Q -	Q 270.00	Q 270.00	
294	Útiles Deportivos y Recreativos	Q 790.00	Q -	Q (790.00)	
295	Útiles menores suministros e instrumental Medico-Q	Q -	Q 500.00	Q 500.00	
297	Material Electrico	Q -	Q 11,999.54	Q 11,999.54	1.00
298	Accesorios y Repuestos en General	Q 1,400.00	Q 20,907.62	Q 19,507.62	0.93
299	Otros Materiales y suministros	Q -	Q 119,482.80	Q 119,482.80	
328	Equipo de Computo	Q 102,515.00	Q 6,200.00	Q (96,315.00)	-15.53
331	Construcciones de bienes nacionales de uso comun	Q -	Q 6,477,851.07	Q 6,477,851.07	
332	Constuccion de bienes nacionales de uso no comun	Q 3,903.26	Q 343,200.00	Q 339,296.74	
413	Indemnizacion al personal	Q -	Q 135,672.21	Q 135,672.21	1.00
415	Vacaciones pagadas por retiro	Q 113,000.00	Q 15,297.00	Q (97,703.00)	-6.39
422	Jubilaciones Y/O Retiros		Q 68,200.00	Q 68,200.00	1.00
483	Transferencias a Mancomunidades	Q -	Q 3,000.00	Q 3,000.00	1.00
	TOTAL GASTOS	Q 3,312,119.34	Q 9,867,588.27	Q 6,555,468.93	

	Incrementos en relacion al año anterior
	Decrementos en relacion al año anterior

1.11.2 VARIACION 2021-2020

RENGLON	DESCRIPCION	2020	2021	VARIACIÓN	%
11	Personal Permanente	Q 466,855.12	Q 524,086.47	Q 57,231.35	0.11
15	Complementos Específicos al Personal Permanente	Q 42,850.00	Q 44,083.61	Q 1,233.61	0.03
21	Personal Supernumerario	Q 30,933.96	Q 32,122.20	Q 1,188.24	0.04
22	Personal por Contrato	Q 467,357.59	Q 539,191.19	Q 71,833.60	0.13
27	Complemento Especifico Personal Temporal	Q 2,669.35	Q 2,841.67	Q 172.32	0.06
51	Aporte Patronal al IGSS	Q 101,557.21	Q 108,499.79	Q 6,942.58	0.06
55	Aporte para Clases Pasivas	Q 95,180.15	Q 99,038.23	Q 3,858.08	0.04
62	Dietas por Cargos Representativos	Q 187,000.00	Q 186,000.00	Q (1,000.00)	-0.01
63	Gastos por representacion en el interior	Q 5,000.00	Q 5,000.00	Q -	
73	Bono Vacacional	Q 1,000.00	Q -	Q (1,000.00)	
113	Servicio Telefónico	Q 13,547.62	Q 8,332.00	Q (5,215.62)	-0.63
122	Impresión, encuadernacion y reproduccion	Q -	Q 3,100.00	Q 3,100.00	
133	Viaticos en el interior	Q 31.50	Q -	Q (31.50)	
141	Transporte de Personas	Q 100.00	Q -	Q (100.00)	
165	Mantenimiento y Reparacion de Medios de Transporte	Q 1,825.00	Q 2,480.00	Q 655.00	0.26
171	Mantenimiento y reparacionj de Edificios	Q -	Q 1,100.00	Q 1,100.00	1.00
173	Mantenimiento y reparacionj de bienes nacionales de uso comun	Q 3,118,541.75	Q -	Q (3,118,541.75)	
177	Mantenimiento y Reparacion de Bienes Nacionales de uso no comun	Q 3,307,141.50	Q -	Q (3,307,141.50)	
183	Servicios Jurídicos	Q 6,000.00	Q 6,000.00	Q -	0.00
184	Servicios económicos, contables y de auditoria	Q 8,500.00	Q 8,500.00	Q -	0.00
188	Servicios de Ingenieria arquitectura y supervicion de obras	Q 29,387.10	Q -	Q (29,387.10)	
189	Otros estudios y/o Servicios	Q 15,000.00	Q 8,000.00	Q (7,000.00)	-0.88
195	Impuestos, derechos y tasas	Q 2,306.55	Q 140.09	Q (2,166.46)	-15.46
196	Servicio de atencion y Protocolo	Q 350.00	Q -	Q (350.00)	
211	Alimento para Personas	Q 17,579.45	Q 7,701.00	Q (9,878.45)	-1.28
223	Piedra Arcilla y Arena	Q -	Q 132,024.42	Q 132,024.42	
224	Pomez, cal y yeso	Q -	Q 648.00	Q 648.00	
232	Acabados Textiles	Q -	Q 453.15	Q 453.15	
233	Prendas de Vestir	Q -	Q 5,875.00	Q 5,875.00	
241	Papel Escritorio	Q -	Q 3,185.00	Q 3,185.00	
243	Productos de papel o Carton	Q 30,659.00	Q -	Q (30,659.00)	
244	Productos de Artes Graficas	Q 900.00	Q 4,200.00	Q 3,300.00	
253	Llantas y Neumaticos	Q -	Q 2,250.00	Q 2,250.00	
254	Articulos de caucho	Q -	Q 1,080.00	Q 1,080.00	
261	Elementos y Compuesto Quimicos	Q 4,351.00	Q 1,259.58	Q (3,091.42)	-2.45
262	Combustible y Lubricantes	Q 1,335.00	Q 143,020.78	Q 141,685.78	0.99
267	Tintes pinturas y colorantes	Q 600.00	Q 3,775.00	Q 3,175.00	0.84
268	Productos de plastico, nylon vinil y pvc	Q 408.00	Q 512,679.28	Q 512,271.28	
269	Otros Productos Quimicos y conexos	Q -	Q 8,996.90	Q 8,996.90	
274	Cemento	Q -	Q 132,017.40	Q 132,017.40	1.00





REGLON	DESCRIPCION	2020	2021	VARIACIÓN	%
281	Productos Siderurgicos	Q -	Q 55,540.82	Q 55,540.82	
283	Productos de metal	Q -	Q 36,780.03	Q 36,780.03	
284	Estructuras metalicas acabadas	Q -	Q 1,995.00	Q 1,995.00	1.00
286	Herramientas menores	Q -	Q 25,133.00	Q 25,133.00	
289	Otros productos metalicos	Q -	Q 5,151.08	Q 5,151.08	
291	Útiles de oficina	Q 5,596.25	Q 2,727.34	Q (2,868.91)	-1.05
292	Útiles de limpieza y producto sanitario	Q 20,007.72	Q 270.00	Q (19,737.72)	-73.10
294	Útiles Deportivos y Recreativos	Q 2,660.00	Q -	Q (2,660.00)	
295	Útiles menores suministros e instrumental Medico-Q	Q -	Q 500.00	Q 500.00	
297	Material Electrico	Q 3,150.00	Q 11,999.54	Q 8,849.54	0.74
298	Accesorios y Repuestos en General	Q 2,420.00	Q 20,907.62	Q 18,487.62	0.88
299	Otros Materiales y suministros	Q 30.00	Q 119,482.80	Q 119,452.80	1.00
323	Equipo medico-sanitario y de laboratorio	Q 2,062.50	Q -	Q (2,062.50)	
328	Equipo de Computo	Q -	Q 6,200.00	Q 6,200.00	1.00
331	Construcciones de bienes nacionales de uso comun	Q 309,323.75	Q 6,477,851.07	Q 6,168,527.32	
332	Constuccion de bienes nacionales de uso no comun	Q -	Q 343,200.00	Q 343,200.00	
413	Indemnizacion al personal	Q -	Q 135,672.21	Q 135,672.21	1.00
415	Vacaciones pagadas por retiro	Q 5,718.97	Q 15,297.00	Q 9,578.03	0.63
422	Jubilaciones Y/O Retiros	Q 74,800.00	Q 68,200.00	Q (6,600.00)	-0.10
435	Trans. A otras insituciones sin fines de lucro	Q 303,000.00	Q -	Q (303,000.00)	
483	Transferencias a Mancomunidades	Q -	Q 3,000.00	Q 3,000.00	1.00
	TOTAL GASTOS	Q 8,687,736.04	Q 9,867,588.27	Q 1,179,852.23	

	Incrementos en relacion al año anterior
	Decrementos en relacion al año anterior




2. EMPRESA ELÉCTRICA

2.1 INGRESOS DEL MES

Los ingresos durante el mes de Mayo alcanzaron un monto de: Tres Millones trescientos sesenta y un mil ciento dieciocho quetzales catorce centavos (Q.3,527,356.20); monto que se encuentra integrado de la siguiente manera:

RUBRO	DESCRIPCION	2,021
11.02.90.02.00	Tasa municipal por alumbrado publico	Q 82,622.25
11.03.10.99.01	Otras Contribuciones por Mejoras	Q 31,400.00
13.02.60.10.01	Traspaso de Nombre	Q 812.00
13.02.60.99.02	Solvencia	Q 990.00
14.02.20.02.00	De alumbrado publico	Q 16,013.51
14.02.20.03.03	Reconexion	Q 47,671.42
14.02.20.03.04	Luz Extra	Q 31,700.97
14.02.20.99.01	Cargo por Energía	Q 2,959,389.45
14.02.20.99.04	Servicio Nuevo 220 V. Comercial	Q 3,360.00
14.02.20.99.05	Servicio Nuevo 220 V. Residencial	Q 8,736.00
14.02.20.99.10	Traslado de medidor	Q 179.20
14.02.20.99.12	Cargo por consumidor	Q 255,166.81
14.02.20.99.13	Cargo por Potencia Maxina	Q 9,183.33
14.02.20.99.14	Cargo por potencia Maxima Contratada	Q 12,562.34
14.02.20.99.15	Suspensión Temporal del Servicio	Q 22.40
14.02.20.99.16	Suspension definitiva del servicio	Q 22.40
14.02.20.99.17	Suspensión de Energia Electrica	Q 610.26
14.02.20.99.20	Penalizacion Bajo FP NTDS	Q 1,528.83
14.02.20.99.21	Marchamo de Plomo	Q 37.40
14.02.20.99.22	Marchamo de Candado	Q 621.60
14.02.20.99.23	Revisión de Lineas	Q 470.40
14.02.20.99.24	Forrado de Lineas	Q 2,575.80
14.02.20.99.25	Chequeo de Medidor	Q 1,394.40
14.02.20.99.26	Cambio de Acometida	Q 537.60
14.02.20.99.33	Servicios Varios	Q -
15.01.31.01.02	Intereses cuenta monetaria	Q 59,747.83
	TOTAL DE INGRESOS	Q 3,527,356.20



2.2 INGRESOS ACUMULADOS

RUBRO	DESCRIPCION	ACUMULADOS
11.02.90.02.00	Tasa municipal por alumbrado publico	Q 421,577.58
11.03.10.99.01	Otras Contribuciones por Mejoras	Q 193,913.41
11.04.20.99.01	Renta de Postes	Q 230,040.00
11.06.10.01.02	Multas	Q 8,000.00
13.02.60.10.01	Traspaso de Nombre	Q 4,480.00
13.02.60.99.02	Solvencia	Q 7,785.00
14.02.20.02.00	De alumbrado publico	Q 113,367.08
14.02.20.03.03	Reconexion	Q 221,582.98
14.02.20.03.04	Luz Extra	Q 169,963.61
14.02.20.99.01	Cargo por Energía	Q 14,404,328.23
14.02.20.99.02	Servicio Nuevo 110 V. Comercial	Q 236.40
14.02.20.99.03	Servicio Nuevo 110 V. Residencial	Q 751.51
14.02.20.99.04	Servicio Nuevo 220 V. Comercial	Q 11,088.00
14.02.20.99.05	Servicio Nuevo 220 V. Residencial	Q 49,728.00
14.02.20.99.10	Traslado de medidor	Q 812.00
14.02.20.99.11	Traslado de Postes	Q 1,972.40
14.02.20.99.12	Cargo por consumidor	Q 1,290,947.85
14.02.20.99.13	Cargo por Potencia Maxina	Q 58,634.10
14.02.20.99.14	Cargo por potencia Maxima Contratada	Q 73,222.54
14.02.20.99.15	Suspensión Temporal del Servicio	Q 89.60
14.02.20.99.16	Suspension definitiva del servicio	Q 67.20
14.02.20.99.17	Suspensión de Energia Electrica	Q 4,239.04
14.02.20.99.19	Penalizacion NTS	Q 1,466.39
14.02.20.99.20	Penalizacion Bajo FP NTDS	Q 5,679.17
14.02.20.99.21	Marchamo de Plomo	Q 210.80
14.02.20.99.22	Marchamo de Candado	Q 2,861.60
14.02.20.99.23	Revision de Lineas	Q 2,016.00
14.02.20.99.24	Forrado de Lineas	Q 3,331.80
14.02.20.99.25	Chequeo de Medidor	Q 6,770.40
14.02.20.99.26	Cambio de Acometida	Q 2,710.40
14.02.20.99.28	Mano de Obra	Q 2,100.00
15.01.31.01.02	Intereses cuenta monetaria	Q 204,868.28
	TOTAL DE INGRESOS	Q 17,498,841.37


2.3 COMPARATIVO DE INGRESOS

En relación a los años 2019 y 2020; los ingresos tuvieron una variación por renglón la cual se muestra a continuación:

2.3.1 VARIACION 2021-2019

RUBRO	DESCRIPCION	2,019	2,021	VARIACIÓN	%
11.02.90.02.00	Tasa municipal por alumbrado publico	Q 84,415.85	Q 82,622.25	Q (1,793.60)	-0.02
11.03.10.99.01	Otras Contribuciones por Mejoras	Q 19,200.00	Q 31,400.00	Q 12,200.00	0.39
11.06.10.01.02	Multas	Q 4,000.00	Q -	Q (4,000.00)	
13.02.60.10.01	Traspaso de Nombre	Q 1,288.00	Q 812.00	Q (476.00)	-0.59
13.02.60.99.02	Solvencia	Q 1,799.00	Q 990.00	Q (809.00)	-0.82
14.02.20.02.00	De alumbrado publico	Q 7,453.73	Q 16,013.51	Q 8,559.78	0.53
14.02.20.03.03	Reconexión	Q 48,559.00	Q 47,671.42	Q (887.58)	-0.02
14.02.20.03.04	Luz Extra	Q 65,936.46	Q 31,700.97	Q (34,235.49)	-1.08
14.02.20.99.01	Cargo por Energía	Q 2,886,298.70	Q 2,959,389.45	Q 73,090.75	0.02
14.02.20.99.04	Servicio Nuevo 220 V. Comercial	Q 1,344.00	Q 3,360.00	Q 2,016.00	0.60
14.02.20.99.05	Servicio Nuevo 220 V. Residencial	Q 6,272.00	Q 8,736.00	Q 2,464.00	0.28
14.02.20.99.10	Traslado de medidor	Q 246.40	Q 179.20	Q (67.20)	-0.38
14.02.20.99.12	Cargo por consumidor	Q 256,561.63	Q 255,166.81	Q (1,394.82)	-0.01
14.02.20.99.13	Cargo por Potencia Maxina	Q 11,246.64	Q 9,183.33	Q (2,063.31)	-0.22
14.02.20.99.14	Cargo por potencia Maxima Contratada	Q -	Q 12,562.34	Q 12,562.34	1.00
14.02.20.99.15	Suspensión Temporal del Servicio	Q -	Q 22.40	Q 22.40	
14.02.20.99.16	Suspension definitiva del servicio	Q -	Q 22.40	Q 22.40	
14.02.20.99.17	Suspensión de Energía Eléctrica	Q 1,797.50	Q 610.26	Q (1,187.24)	-1.95
14.02.20.99.20	Penalización Bajo FP NTDS	Q 547.29	Q 1,528.83	Q 981.54	0.64
14.02.20.99.21	Marchamo de Plomo	Q 61.20	Q 37.40	Q (23.80)	-0.64
14.02.20.99.22	Marchamo de Candado	Q 537.60	Q 621.60	Q 84.00	0.14
14.02.20.99.23	Revisión de Líneas	Q 453.60	Q 470.40	Q 16.80	0.04
14.02.20.99.24	Forrado de Líneas	Q 571.20	Q 2,575.80	Q 2,004.60	
14.02.20.99.25	Chequeo de Medidor	Q 1,259.20	Q 1,394.40	Q 135.20	0.10
14.02.20.99.26	Cambio de Acometida	Q 537.60	Q 537.60	Q -	0.00
14.02.20.99.28	Mano de Obra	Q 139.00	Q -	Q (139.00)	
15.01.31.01.02	Intereses cuenta monetaria	Q 93,995.74	Q 59,747.83	Q (34,247.91)	-0.57
	TOTAL DE INGRESOS	Q 3,494,521.34	Q 3,527,356.20	Q 32,834.86	

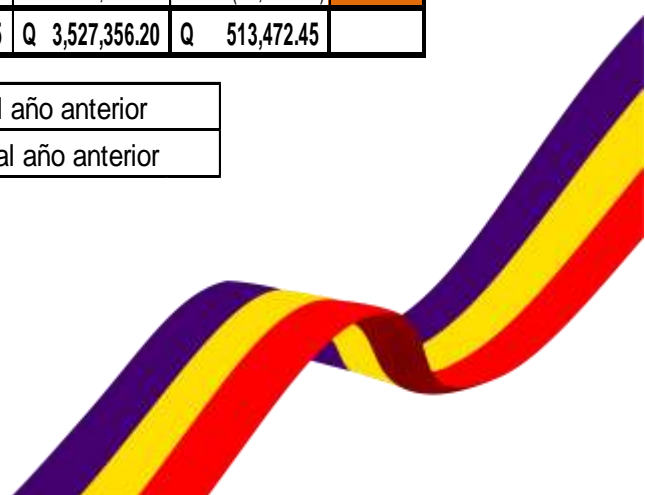
	Incrementos en relación al año anterior
	Decrementos en relación al año anterior



2.3.2 VARIACION 2021-2020

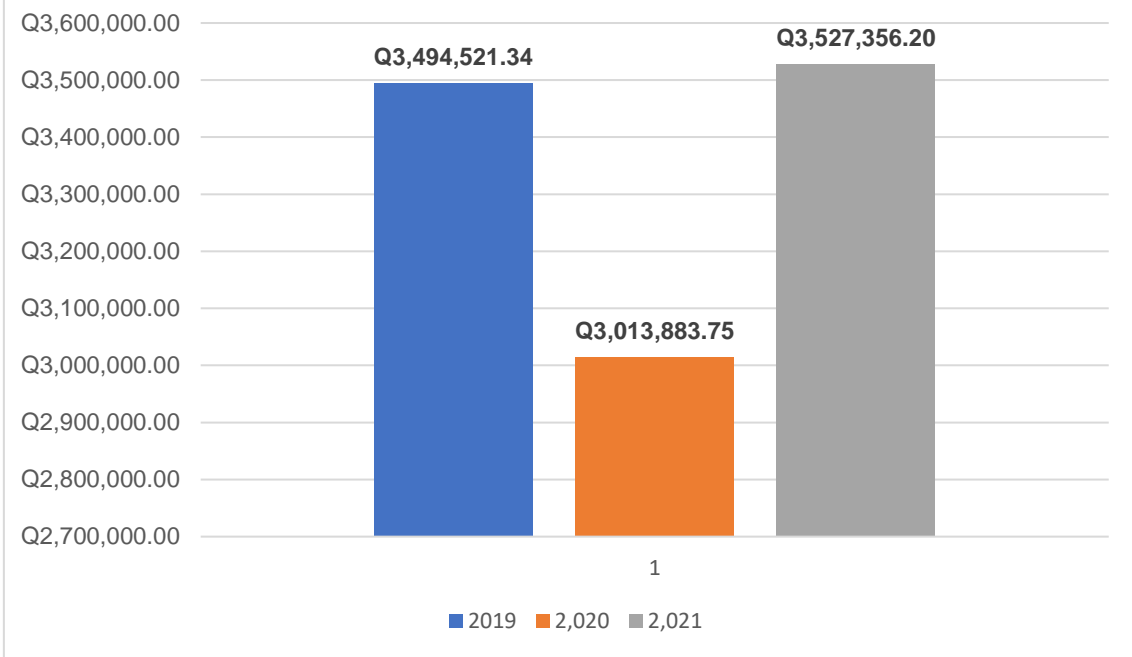
RUBRO	DESCRIPCION	2,020	2,021	VARIACIÓN	%
11.02.90.02.00	Tasa municipal por alumbrado publico	Q 75,843.73	Q 82,622.25	Q 6,778.52	0.08
11.03.10.99.01	Otras Contribuciones por Mejoras	Q 42,400.52	Q 31,400.00	Q (11,000.52)	-0.35
11.06.10.01.02	Multas	Q 2,976.39	Q -	Q (2,976.39)	
13.02.60.10.01	Traspaso de Nombre	Q 224.00	Q 812.00	Q 588.00	0.72
13.02.60.99.02	Solvencia	Q 765.00	Q 990.00	Q 225.00	0.23
14.02.20.02.00	De alumbrado publico	Q 1,013.45	Q 16,013.51	Q 15,000.06	0.94
14.02.20.03.03	Reconexion	Q 42,606.00	Q 47,671.42	Q 5,065.42	0.11
14.02.20.03.04	Luz Extra	Q 11,980.07	Q 31,700.97	Q 19,720.90	0.62
14.02.20.99.01	Cargo por Energía	Q 2,481,385.83	Q 2,959,389.45	Q 478,003.62	0.16
14.02.20.99.02	Servicio Nuevo 110 V. Comercial	Q 60.00	Q -	Q (60.00)	
14.02.20.99.04	Servicio Nuevo 220 V. Comercial	Q 2,016.00	Q 3,360.00	Q 1,344.00	0.40
14.02.20.99.05	Servicio Nuevo 220 V. Residencial	Q 2,464.00	Q 8,736.00	Q 6,272.00	0.72
14.02.20.99.10	Traslado de medidor	Q 67.20	Q 179.20	Q 112.00	0.63
14.02.20.99.12	Cargo por consumidor	Q 236,956.72	Q 255,166.81	Q 18,210.09	0.07
14.02.20.99.13	Cargo por Potencia Maxina	Q 8,922.93	Q 9,183.33	Q 260.40	0.03
14.02.20.99.14	Cargo por potencia Maxima Contratada	Q 14,422.73	Q 12,562.34	Q (1,860.39)	-0.15
14.02.20.99.15	Suspensión Temporal del Servicio	Q -	Q 22.40	Q 22.40	
14.02.20.99.16	Suspension definitiva del servicio	Q -	Q 22.40	Q 22.40	
14.02.20.99.17	Suspensión de Energía Eléctrica	Q 3,561.60	Q 610.26	Q (2,951.34)	-4.84
14.02.20.99.20	Penalización Bajo FP NTDS	Q 547.76	Q 1,528.83	Q 981.07	0.64
14.02.20.99.21	Marchamo de Plomo	Q 20.40	Q 37.40	Q 17.00	0.45
14.02.20.99.22	Marchamo de Candado	Q 246.40	Q 621.60	Q 375.20	0.60
14.02.20.99.23	Revisión de Líneas	Q 218.40	Q 470.40	Q 252.00	0.54
14.02.20.99.24	Forrado de Líneas	Q 453.60	Q 2,575.80	Q 2,122.20	
14.02.20.99.25	Chequeo de Medidor	Q 571.20	Q 1,394.40	Q 823.20	0.59
14.02.20.99.26	Cambio de Acometida	Q 291.20	Q 537.60	Q 246.40	0.46
14.02.20.99.33	Servicios Varios	Q 1,785.83	Q -	Q (1,785.83)	
15.01.31.01.02	Intereses cuenta monetaria	Q 79,106.40	Q 59,747.83	Q (19,358.57)	-0.32
	TOTAL DE INGRESOS	Q 3,013,883.75	Q 3,527,356.20	Q 513,472.45	

	Incrementos en relación al año anterior
	Decrementos en relación al año anterior






COMPARATIVO DE INGRESOS



2.4 EGRESOS DEL MES


En cuanto a los egresos en el mismo periodo los mismos alcanzaron un monto de: Tres Millones ciento sesenta y cuatro mil doscientos veintiún quetzales con veintitrés centavos (Q.3,164,221.23); el cual se encuentra integrado de la siguiente manera:

REGLON	DESCRIPCION	2,021
11	Personal Permanente	Q 135,790.50
15	Complementos Especificos al Personal Permanente	Q 32,596.99
21	Personal Supernumerario	Q 21,227.92
22	Personal por Contrato	Q 49,173.28
27	Complemento Especifico Personal Temporal	Q 4,148.36
51	Aporte Patronal al IGSS	Q 22,666.13
55	Aporte para Clases Pasivas	Q 21,242.86
62	Dietas por Cargos Representativos	Q 14,400.00
73	Bono Vacacional	Q 800.00
111	Energía Eléctrica	Q 2,716,225.75
113	Servicio Telefónico	Q 913.86
122	Impresión, encuadernacion y reproduccion	Q 12,705.00
183	Servicios Jurídicos	Q 13,428.49
184	Servicios económicos, contables y de auditoria	Q 8,000.00
185	Servicios de capacitacion	Q 3,000.00
199	Otros servicios no personales	Q 350.00
211	Alimento para Personas	Q 2,542.00
241	Papel Escritorio	Q 3,945.00
243	Productos de papel o Carton	Q 1,917.35
244	Productos de Artes Graficas	Q 3,346.00
253	Llantas y Neumaticos	Q 11,362.98
267	Tintes pinturas y colorantes	Q 32,615.00
268	Productos de plastico, nylon vinil y pvc	Q 1,155.00
283	Productos de metal	Q 1,150.00
291	Útiles de oficina	Q 12,030.00
294	Útiles Deportivos y Recreativos	Q 1,500.00
299	Otros Materiales y suministros	Q 65.00
322	Equipo de oficina	Q 1,650.00
326	Equipo de Comunicaciones	Q 3,600.00
328	Equipo de Computo	Q 5,200.00
329	Otras Maquinas y Equipos	Q 9,099.00
422	Jubilaciones Y/O Retiros	Q 4,400.00
451	Transferencias a la Administración Central	Q 11,974.76
	TOTAL GASTOS	Q 3,164,221.23



2.5 EGRESOS ACUMULADOS

REGLON	DESCRIPCION	ACUMULADO
11	Personal Permanente	Q 687,063.21
15	Complementos Especificos al Personal Permanente	Q 164,707.40
21	Personal Supernumerario	Q 135,221.65
22	Personal por Contrato	Q 207,730.76
27	Complemento Especifico Personal Temporal	Q 17,198.36
51	Aporte Patronal al IGSS	Q 89,276.11
55	Aporte para Clases Pasivas	Q 83,670.21
62	Dietas por Cargos Representativos	Q 50,400.00
72	Bonificacion Anual	Q 200.00
73	Bono Vacacional	Q 3,800.00
111	Energía Eléctrica	Q 13,274,073.27
113	Servicio Telefónico	Q 3,629.58
121	Divulgacion e informacion	Q 21,975.00
122	Impresión, encuadernacion y reproduccion	Q 14,830.00
165	Mantenimiento y Reparacion de Medios de Transporte	Q 5,902.32
169	Mantenimiento y reparacion de otras maquinarias y equipos	Q 1,550.00
183	Servicios Jurídicos	Q 13,428.49
184	Servicios económicos, contables y de auditoria	Q 31,225.68
185	Servicios de capacitacion	Q 3,000.00
196	Servicio de atencion y Protocolo	Q 6,000.00
199	Otros servicios no personales	Q 350.00
211	Alimento para Personas	Q 6,066.00
241	Papel Escritorio	Q 3,945.00
243	Productos de papel o Carton	Q 3,867.35
244	Productos de Artes Graficas	Q 3,346.00
253	Llantas y Neumaticos	Q 11,362.98
254	Articulos de caucho	Q 125.00
262	Combustible y Lubricantes	Q 22,551.94
266	Productos Medicinales y Farmaceuticos	Q 2,480.00
267	Tintes pinturas y colorantes	Q 32,615.00
268	Productos de plastico, nylon vinil y pvc	Q 2,855.00
283	Productos de metal	Q 1,150.00
291	Utiles de oficina	Q 12,030.00
292	Útiles de limpieza y producto sanitario	Q 7,566.00
294	Útiles Deportivos y Recreativos	Q 1,500.00
295	Utiles suministros e instrumental medico-quirurgicos	Q 11,512.00
298	Accesorios y Repuestos en General	Q 16,437.05
299	Otros Materiales y suministros	Q 4,015.00
322	Equipo de oficina	Q 12,190.00
326	Equipo de Comunicaciones	Q 3,600.00
328	Equipo de Computo	Q 30,360.00
329	Otras Maquinas y Equipos	Q 9,099.00
422	Jubilaciones Y/O Retiros	Q 22,000.00
451	Transferencias a la Administración Central	Q 56,535.68
	TOTAL GASTOS	Q 15,092,441.04



2.6 COMPARATIVO DE EGRESOS

En relación a los años 2019 y 2020; los ingresos tuvieron una variación por renglón y en general que se muestra a continuación:

2.6.1 VARIACION 2021-2019

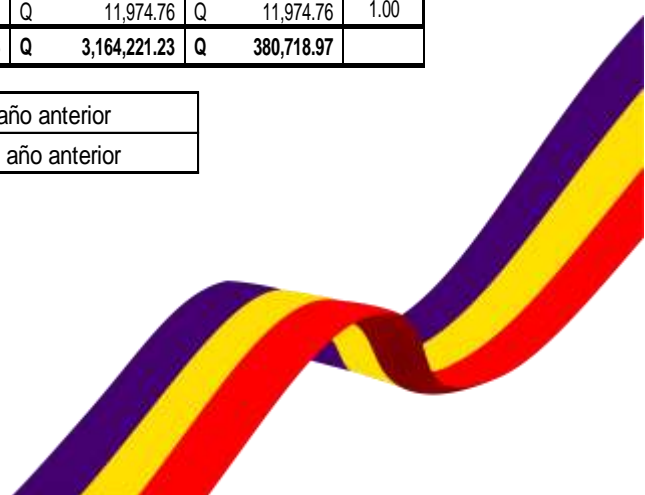
REGLON	DESCRIPCION			2019	
		2019	2,021	VARIACIÓN	%
11	Personal Permanente	Q 123,206.55	Q 135,790.50	Q 12,583.95	0.09
15	Complementos Especificos al Personal Permanente	Q 21,711.29	Q 32,596.99	Q 10,885.70	0.33
21	Personal Supernumerario	Q -	Q 21,227.92	Q 21,227.92	1.00
22	Personal por Contrato	Q 62,887.28	Q 49,173.28	Q (13,714.00)	-0.28
27	Complemento Especifico Personal Temporal	Q 5,542.75	Q 4,148.36	Q (1,394.39)	-0.34
51	Aporte Patronal al IGSS	Q 19,541.27	Q 22,666.13	Q 3,124.86	0.14
55	Aporte para Clases Pasivas	Q 3,800.00	Q 21,242.86	Q 17,442.86	0.82
62	Dietas por Cargos Representativos	Q 19,600.00	Q 14,400.00	Q (5,200.00)	-0.36
73	Bono Vacacional	Q 400.00	Q 800.00	Q 400.00	0.50
111	Energía Eléctrica	Q 2,532,357.69	Q 2,716,225.75	Q 183,868.06	0.07
113	Servicio Telefónico	Q 2,266.00	Q 913.86	Q (1,352.14)	-1.48
122	Impresión, encuadernación y reproducción	Q 10,980.00	Q 12,705.00	Q 1,725.00	0.14
165	Mantenimiento y Reparacion de Medios de Transporte	Q 8,780.00	Q -	Q (8,780.00)	
183	Servicios Jurídicos		Q 13,428.49	Q 13,428.49	1.00
184	Servicios económicos, contables y de auditoria	Q -	Q 8,000.00	Q 8,000.00	1.00
185	Servicios de capacitacion	Q -	Q 3,000.00	Q 3,000.00	1.00
189	Otros estudios y/o Servicios	Q 850.00	Q -	Q (850.00)	
195	Impuestos, derechos y tasas	Q 1,846.63	Q -	Q (1,846.63)	
196	Servicio de atencion y Protocolo	Q 720.00	Q -	Q (720.00)	
199	Otros servicios no personales	Q -	Q 350.00	Q 350.00	1.00
211	Alimento para Personas	Q 400.00	Q 2,542.00	Q 2,142.00	0.84
241	Papel Escritorio	Q 8,152.50	Q 3,945.00	Q (4,207.50)	-1.07
243	Productos de papel o Carton	Q 3,121.50	Q 1,917.35	Q (1,204.15)	-0.63
244	Productos de Artes Graficas	Q 3,208.00	Q 3,346.00	Q 138.00	0.04
253	Llantas y Neumaticos	Q -	Q 11,362.98	Q 11,362.98	1.00
254	Articulos de caucho	Q 875.00	Q -	Q (875.00)	
264	Insecticidas, Fumigantes y Similares	Q 720.00	Q -	Q (720.00)	
262	Combustible y Lubricantes	Q 1,300.00	Q -	Q (1,300.00)	
267	Tintes pinturas y colorantes	Q -	Q 32,615.00	Q 32,615.00	1.00
268	Productos de plastico, nylon vinil y pvc	Q 216.00	Q 1,155.00	Q 939.00	0.81
283	Productos de metal		Q 1,150.00	Q 1,150.00	1.00
291	Útiles de oficina	Q 5,480.50	Q 12,030.00	Q 6,549.50	0.54
292	Útiles de limpieza y producto sanitario	Q 5,760.00	Q -	Q (5,760.00)	
294	Útiles Deportivos y Recreativos		Q 1,500.00	Q 1,500.00	1.00
298	Accesorios y Repuestos en General	Q 5,620.00	Q -	Q (5,620.00)	
299	Otros Materiales y suministros	Q -	Q 65.00	Q 65.00	1.00
322	Equipo de oficina	Q 588.00	Q 1,650.00	Q 1,062.00	0.64
326	Equipo de Comunicaciones		Q 3,600.00	Q 3,600.00	1.00
328	Equipo de Computo	Q 12,892.00	Q 5,200.00	Q (7,692.00)	-1.48
329	Otras Maquinas y Equipos		Q 9,099.00	Q 9,099.00	1.00
422	Jubilaciones Y/O Retiros	Q -	Q 4,400.00	Q 4,400.00	1.00
435	Trans. A otras insituciones sin fines de lucro	Q 11,082.98	Q -	Q (11,082.98)	
451	Transferencias a la Administración Central	Q -	Q 11,974.76	Q 11,974.76	1.00
453	Trasn. A entidades descentralizadas y autonomas	Q 18,314.22	Q -		
	TOTAL GASTOS	Q 2,892,220.16	Q 3,164,221.23	Q 290,315.29	

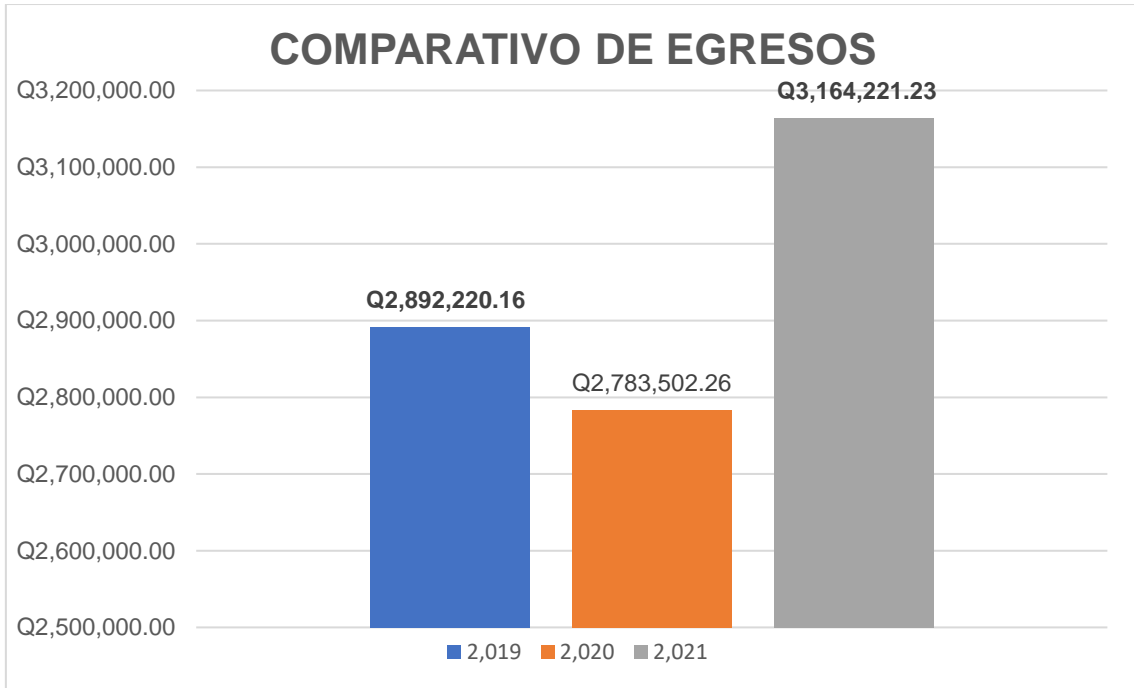
	Incrementos en relacion al año anterior
	Decrementos en relacion al año anterior

2.6.2 VARIACION 2021-2020

REGLON	DESCRIPCION	2020	2021	VARIACIÓN	%
11	Personal Permanente	Q 134,207.14	Q 135,790.50	Q 1,583.36	0.01
15	Complementos Especificos al Personal Permanente	Q 26,400.00	Q 32,596.99	Q 6,196.99	0.19
21	Personal Supernumerario	Q -	Q 21,227.92	Q 21,227.92	1.00
22	Personal por Contrato	Q 48,396.22	Q 49,173.28	Q 777.06	0.02
27	Complemento Especifico Personal Temporal	Q 4,500.00	Q 4,148.36	Q (351.64)	-0.08
51	Aporte Patronal al IGSS	Q 22,198.75	Q 22,666.13	Q 467.38	0.02
55	Aporte para Clases Pasivas	Q 18,770.47	Q 21,242.86	Q 2,472.39	0.12
62	Dietas por Cargos Representativos	Q 16,000.00	Q 14,400.00	Q (1,600.00)	-0.11
73	Bono Vacacional	Q 800.00	Q 800.00	Q -	
111	Energía Eléctrica	Q 2,487,284.75	Q 2,716,225.75	Q 228,941.00	0.08
113	Servicio Telefónico	Q 2,495.86	Q 913.86	Q (1,582.00)	-1.73
122	Impresión, encuadernacion y reproduccion	Q -	Q 12,705.00	Q 12,705.00	
165	Mantenimiento y Reparacion de Medios de Transporte	Q 675.00	Q -	Q (675.00)	
183	Servicios Jurídicos	Q -	Q 13,428.49	Q 13,428.49	
184	Servicios económicos, contables y de auditoria	Q -	Q 8,000.00	Q 8,000.00	1.00
185	Servicios de capacitacion	Q -	Q 3,000.00	Q 3,000.00	
199	Otros servicios no personales	Q -	Q 350.00	Q 350.00	
211	Alimento para Personas	Q -	Q 2,542.00	Q 2,542.00	1.00
231	hilados y telas	Q 347.20	Q -	Q (347.20)	
241	Papel Escritorio	Q -	Q 3,945.00	Q 3,945.00	
243	Productos de papel o Carton	Q -	Q 1,917.35	Q 1,917.35	
244	Productos de Artes Graficas	Q -	Q 3,346.00	Q 3,346.00	
253	Llantas y Neumaticos	Q -	Q 11,362.98	Q 11,362.98	
262	Combustible y Lubricantes	Q 294.00	Q -	Q (294.00)	
267	Tintes pinturas y colorantes	Q -	Q 32,615.00	Q 32,615.00	
268	Productos de plastico, nylon vinil y pvc	Q -	Q 1,155.00	Q 1,155.00	
283	Productos de metal	Q -	Q 1,150.00	Q 1,150.00	
291	Útiles de oficina	Q -	Q 12,030.00	Q 12,030.00	
292	Útiles de limpieza y producto sanitario	Q 2,325.00	Q -	Q (2,325.00)	
294	Útiles Deportivos y Recreativos	Q -	Q 1,500.00	Q 1,500.00	
298	Accesorios y Repuestos en General	Q 988.00	Q -	Q (988.00)	
299	Otros Materiales y suministros	Q -	Q 65.00	Q 65.00	1.00
322	Equipo de oficina	Q -	Q 1,650.00	Q 1,650.00	
326	Equipo de Comunicaciones	Q -	Q 3,600.00	Q 3,600.00	
328	Equipo de Computo	Q -	Q 5,200.00	Q 5,200.00	
329	Otras Maquinas y Equipos	Q -	Q 9,099.00	Q 9,099.00	
422	Jubilaciones Y/O Retiros	Q 5,500.00	Q 4,400.00	Q (1,100.00)	-0.25
435	Trans. A otras insitituciones sin fines de lucro	Q 12,319.87	Q -	Q (12,319.87)	
451	Transferencias a la Administración Central	Q -	Q 11,974.76	Q 11,974.76	1.00
	TOTAL GASTOS	Q 2,783,502.26	Q 3,164,221.23	Q 380,718.97	

	Incrementos en relacion al año anterior
	Decrementos en relacion al año anterior





3. ECOSEPROM

3.1 INGRESOS DEL MES

En Cuanto a los Ingresos durante el mes de mayo los mismos alcanzaron un monto de: Diecisiete quetzales con tres centavos (Q.17.03) y como observamos dicho monto corresponde a los intereses que se van generando mes a meses y que se registran en la cuenta especifica; como se muestra a continuación:

CODIGO	DESCRIPCION	2021	
14.01.90.00.00	Venta de Otros Bienes	Q	-
14.01.90.05.00	Venta de cajas de cemento	Q	-
14.01.90.11.00	Venta de blocks y ladrillos	Q	-
14.01.90.99.04	Venta de productos fabricados de cemento	Q	-
15.01.31.01.00	Intereses generados por cuenta monetaria	Q	17.03
23.01.10.01.06	Otros Ingresos	Q	-
	TOTAL	Q	17.03


3.2 INGRESOS ACUMULADOS

CUENTA	DESCRIPCION	ACUMULADO	
14.00.00.00.00	Venta de Otros Bienes	Q	-
14.01.90.05.00	Venta de cajas de cemento	Q	-
14.01.90.11.00	Venta de blocks y ladrillos	Q	-
14.01.90.12.00	Venta de productos fabricados de cemento	Q	-
15.01.31.01.00	Intereses generados por cuenta monetaria	Q	67.85
23.01.10.01.06	Otros Ingresos	Q	-
	TOTAL	Q	67.85

3.3 INGRESOS COMPARATIVOS

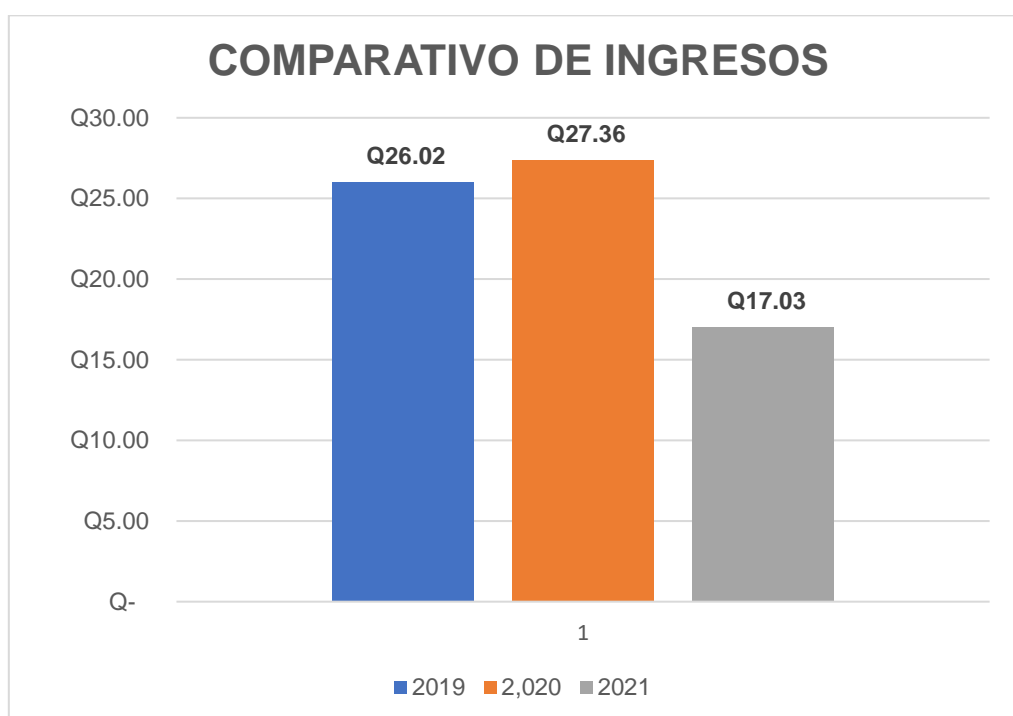
3.3.1 VARIACIÓN 2021-2019

CUENTA	DESCRIPCION	2,019		2,021		VARIACION	
14.00.00.00.00	Venta de Otros Bienes	Q	-	Q	-	Q	-
14.01.90.05.00	Venta de cajas de cemento	Q	-	Q	-	Q	-
14.01.90.11.00	Venta de blocks y ladrillos	Q	-	Q	-	Q	-
14.01.90.12.00	Venta de productos fabricados de cemento	Q	-	Q	-	Q	-
15.01.31.01.00	Intereses generados por cuenta monetaria	Q	26.02	Q	17.03	Q	(8.99)
23.01.10.01.06	Otros Ingresos	Q	-	Q	-	Q	-
	TOTAL	Q	26.02	Q	17.03	Q	(8.99)



3.3.2 VARIACIÓN 2021-2020

CUENTA	DESCRIPCION	2,020	2,021	VARIACION
14.00.00.00.00	Venta de Otros Bienes	Q -	Q -	Q -
14.01.90.05.00	Venta de cajas de cemento	Q -	Q -	Q -
14.01.90.11.00	Venta de blocks y ladrillos	Q -	Q -	Q -
14.01.90.12.00	Venta de productos fabricados de cemento	Q -	Q -	Q -
15.01.31.01.00	Intereses generados por cuenta monetaria	Q 27.36	Q 17.03	Q (10.33)
23.01.10.01.06	Otros Ingresos	Q -	Q -	Q -
	TOTAL	Q 27.36	Q 17.03	Q (10.33)



3.4 EGRESOS DEL MES

Durante el mes de Mayo la empresa no genero egreso alguno y al realizarse la comparación con lo ejecutado en el año anterior nos da como resultado una diferencia por debajo de Q.0.00; derivado que durante este período no existió desembolso alguno.

4. DEPARTAMENTO DE AGUA Y DRENAJE


4.1 INGRESOS DEL MES

Durante el mes de Mayo los ingresos de dicha unidad ejecutora alcanzaron un monto de: Trescientos sesenta y cuatro mil doscientos veintiséis quetzales con ochenta y ocho centavos (Q.264,226.88); monto que según registros se encuentra integrado de la siguiente manera:

RUBRO	DESCRIPCION	MONTO
1161006	Multa de agua potable	Q 18,799.06
1326002	Licencias	Q 624.00
1326006	Concesion de servicios de agua Potable	Q 31,588.00
1326009	Reconexión de agua potable	Q 14,880.00
1326010	Trasposos de derecho	Q 2,040.00
1326023	Concesion de servicio de drenaje	Q 25,192.00
1326032	Titulo de propiedad agua potable	Q 1,200.00
1424001	Servicio de agua	Q 58,334.12
1424006	Exceso de agua	Q 69,941.04
1424010	Servicio de Drenaje	Q 10,463.04
1424099	Otros ingresos por servicios publicos municipales	Q 1,455.00
1513101	Intereses generados por cuentas monetarias	Q 21,406.62
1601101	Aporte de vecinos para gasto de func. Sector privado	Q 8,304.00
	TOTAL	Q 264,226.88

4.2 INGRESOS ACUMULADOS

RUBRO	DESCRIPCION	ACUMULADOS
1161006	Multas de agua potable	Q 122,142.32
1326002	Licencias	Q 3,230.00
1326006	Concesion de servicios de agua Potable	Q 154,228.00
1326009	Reconexión de agua potable	Q 86,360.00
1326010	Trasposos de derecho	Q 12,240.00
1326023	Concesion de servicio de drenaje	Q 129,670.00
1326032	Titulo de propiedad agua potable	Q 4,960.00
1424001	Servicio de agua	Q 306,307.88
1424006	Exceso de agua	Q 372,997.93
1424010	Servicio de Drenaje	Q 59,662.40
1424099	Otros ingresos por servicios publicos municipales	Q 8,175.00
1513101	Intereses generados por cuentas monetarias	Q 77,471.03
1601101	Aporte de vecinos para gasto de func. Sector privado	Q 47,260.00
	TOTALES	Q 1,384,704.56



4.3 COMPARATIVO DE INGRESOS

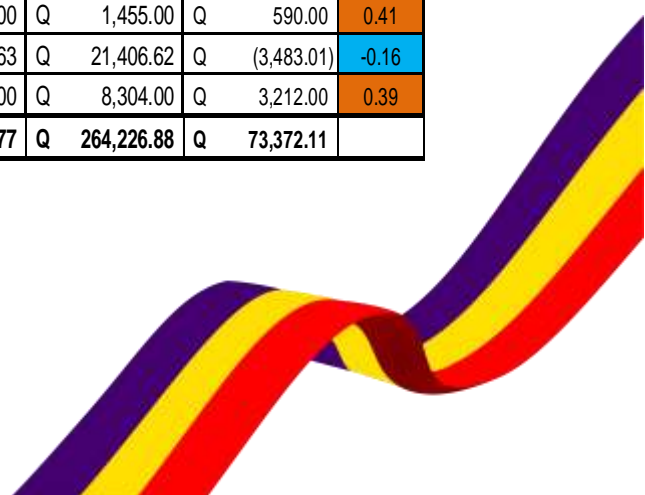
En relación a los años 2019 y 2020; los ingresos tuvieron una variación por renglón y en general que se muestra a continuación:

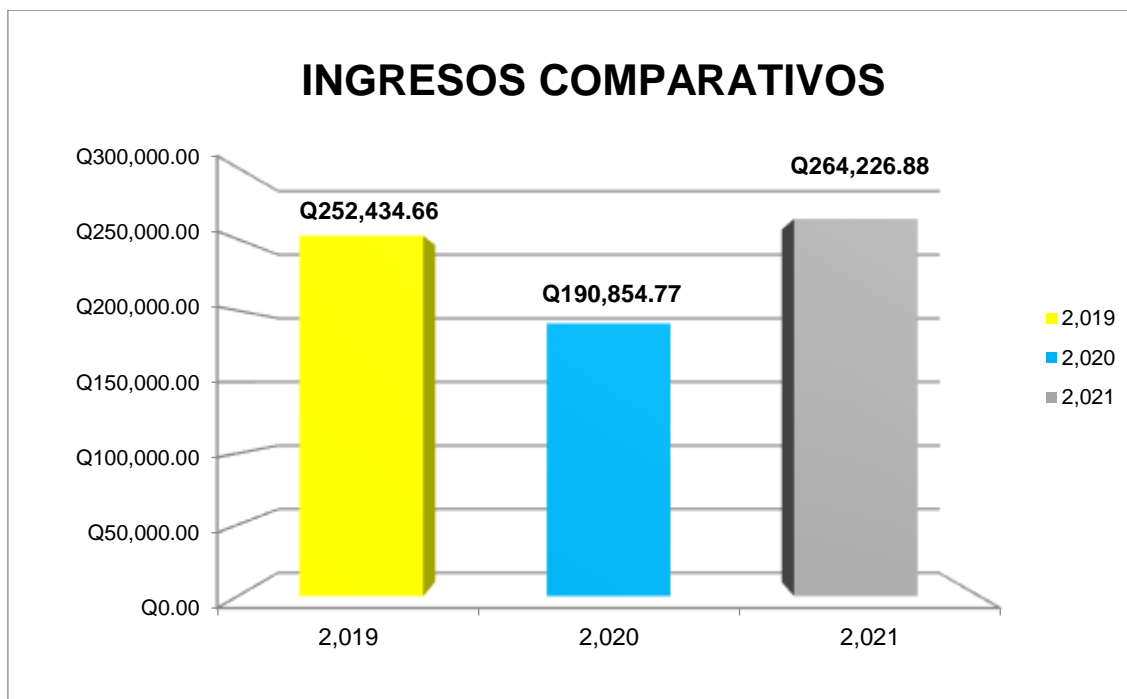
4.3.1 VARIACIÓN 2021-2019

RUBRO	DESCRIPCION	2019	2,021	VARIACIÓN	%
1161006	Multas de agua potable	Q 10,126.09	Q 18,799.06	Q 8,672.97	0.46
1326002	Licencias	Q 437.00	Q 624.00	Q 187.00	0.30
1326006	Concesion de servicios de agua Potable	Q 40,330.00	Q 31,588.00	Q (8,742.00)	-0.28
1326009	Reconexión de agua potable	Q 14,000.00	Q 14,880.00	Q 880.00	0.06
1326010	Trasposos de derecho	Q 4,680.00	Q 2,040.00	Q (2,640.00)	-1.29
1326023	Concesion de servicio de drenaje	Q 21,066.00	Q 25,192.00	Q 4,126.00	0.16
1326032	Titulo de propiedad agua potable	Q 1,120.00	Q 1,200.00	Q 80.00	0.07
1424001	Servicio de agua	Q 49,232.20	Q 58,334.12	Q 9,101.92	0.16
1424006	Exceso de agua	Q 64,027.94	Q 69,941.04	Q 5,913.10	0.08
1424010	Servicio de Drenaje	Q 9,177.28	Q 10,463.04	Q 1,285.76	0.12
1424099	Otros ingresos por servicios publicos municipales	Q 670.00	Q 1,455.00	Q 785.00	0.54
1513101	Intereses generados por cuentas monetarias	Q 24,076.15	Q 21,406.62	Q (2,669.53)	-0.12
1601101	Aporte de vecinos para gasto de func. Sector privado	Q 13,492.00	Q 8,304.00	Q (5,188.00)	-0.62
	TOTALES	Q 252,434.66	Q 264,226.88	Q 11,792.22	

4.3.2 VARIACIÓN 2021-2020

RUBRO	DESCRIPCION	2,020	2,021	VARIACIÓN	%
1161006	Multas de agua potable	Q 9,848.23	Q 18,799.06	Q 8,950.83	0.48
1326002	Licencias	Q 512.00	Q 624.00	Q 112.00	0.18
1326006	Concesion de servicios de agua Potable	Q 11,760.00	Q 31,588.00	Q 19,828.00	0.63
1326009	Reconexión de agua potable	Q 15,680.00	Q 14,880.00	Q (800.00)	-0.05
1326010	Trasposos de derecho	Q 720.00	Q 2,040.00	Q 1,320.00	0.65
1326023	Concesion de servicio de drenaje	Q 18,816.00	Q 25,192.00	Q 6,376.00	0.25
1326032	Titulo de propiedad agua potable	Q 280.00	Q 1,200.00	Q 920.00	0.77
1424001	Servicio de agua	Q 42,508.56	Q 58,334.12	Q 15,825.56	0.27
1424006	Exceso de agua	Q 51,347.83	Q 69,941.04	Q 18,593.21	0.27
1424010	Servicio de Drenaje	Q 8,535.52	Q 10,463.04	Q 1,927.52	0.18
1424099	Otros ingresos por servicios publicos municipales	Q 865.00	Q 1,455.00	Q 590.00	0.41
1513101	Intereses generados por cuentas monetarias	Q 24,889.63	Q 21,406.62	Q (3,483.01)	-0.16
1601101	Aporte de vecinos para gasto de func. Sector privado	Q 5,092.00	Q 8,304.00	Q 3,212.00	0.39
	TOTALES	Q 190,854.77	Q 264,226.88	Q 73,372.11	





4.4 EGRESOS DEL MES

Durante el mes de Mayo los egresos alcanzaron un monto de: Cuatrocientos treinta y siete mil ciento nueve quetzales con sesenta centavos (Q.437,109.60); monto que se encuentra integrado de la siguiente manera:

REGLON	DESCRIPCION	2,021
11	Personal Permanente	Q 89,370.16
15	Complemento Especifico al personal permanente	Q 7,033.33
22	Personal por Contrato	Q 223,585.49
27	Complemento Especifico al personal temporal	Q 18,024.19
51	Aporte Patronal Iggs	Q 10,980.79
55	Aporte de clases pasivas	Q 11,391.27
71	Aguinaldo	Q 17,645.81
72	Bonificacion Anual (Bono 14)	Q 18,633.70
73	Bono Vacacional	Q 400.00
113	Telefonía	Q 4,073.75
211	Alimento para Personas	Q 660.00
241	Papel de Escritorio	Q 1,375.00
261	Elementos y compuestos Quimicos	Q 7,840.00
262	Combustible y lubricantes	Q 333.20
267	Tintes, pinturas y colorantes	Q 4,270.00
297	Útiles accesorios y materiales Electricos	Q 207.50
298	Accesorios y Respuestos en general	Q 110.00
299	Otros Materiales y Suministros.	Q 1,330.00
328	Equipo de Compúto	Q 8,235.00
415	Vacaciones pagadas por retiro	Q 11,610.41
	TOTAL	Q 437,109.60

4.5 EGRESOS ACUMULADOS

REGLON	DESCRIPCION	ACUMULADO
11	Personal Permanente	Q 407,474.16
15	Complemento Especifico al personal permanente	Q 32,033.33
22	Personal por Contrato	Q 315,193.12
27	Complemento Especifico al personal temporal	Q 18,024.19
51	Aporte Patronal Iggs	Q 43,716.23
55	Aporte de clases pasivas	Q 46,471.16
71	Aguinaldo	Q 17,645.81
72	Bonificacion Anual (Bono 14)	Q 18,633.70
73	Bono Vacacional	Q 1,400.00
113	Telefonía	Q 20,368.75
168	Mantenimiento y reparacion de quipo de computo.	Q 125.00
169	Mantenimiento y reparacion de otras maquinarias y equipos	Q 1,966.66
186	Servicios de Informatica y sistemas computarizados.	Q 9,000.00
196	Servicios de Atencion y Protocolo	Q 2,300.00
211	Alimento para Personas	Q 2,910.00
241	Papel de Escritorio	Q 1,375.00
261	Elementos y compuestos Quimicos	Q 13,065.00
262	Combustible y lubricantes	Q 1,887.99
267	Tintes, pinturas y colorantes	Q 7,720.00
297	Útiles accesorios y materiales Electricos	Q 1,707.50
298	Accesorios y Respuestos en general	Q 1,280.00
299	Otros Materiales y Suministros.	Q 3,480.00
324	Equipo Educacional, cultural y recreativo	Q 3,800.00
328	Equipo de Compúto	Q 10,085.00
415	Vacaciones pagadas por retiro	Q 11,610.41
	TOTAL	Q 993,273.01


4.6 EGRESOS COMPARATIVOS

En relación a los años 2019 y 2020; los ingresos tuvieron una variación por renglón y en general que se muestra a continuación:

4.6.1 VARIACIÓN 2021-2019

REGLON	DESCRIPCION	2019	2,021	VARIACIÓN	%
11	Personal Permanente	Q 72,040.42	Q 89,370.16	Q 17,329.74	0.19
15	Complemento Especifico al personal permanente	Q 6,088.70	Q 7,033.33	Q 944.63	0.13
22	Personal por Contrato	Q 25,462.53	Q 223,585.49	Q 198,122.96	0.89
27	Complemento Especifico al personal temporal		Q 18,024.19	Q 18,024.19	
51	Aporte Patronal Iggs	Q 10,607.31	Q 10,980.79	Q 373.48	0.03
55	Aporte de clases pasivas	Q 950.00	Q 11,391.27	Q 10,441.27	0.92
71	Aguinaldo		Q 17,645.81	Q 17,645.81	
72	Bonificacion Anual (Bono 14)		Q 18,633.70	Q 18,633.70	
73	Bono Vacacional	Q 600.00	Q 400.00	Q (200.00)	-0.50
113	Telefonía	Q 3,991.00	Q 4,073.75	Q 82.75	0.02
168	Mantenimiento y reparacion de quipo de computo.	Q 150.00	Q -	Q (150.00)	
211	Alimento para Personas	Q 300.00	Q 660.00	Q 360.00	0.55
223	Piedra, Arcilla y arena	Q 18,340.00	Q -	Q (18,340.00)	
232	Acabados Textiles	457.5	Q -	Q (457.50)	
241	Papel de Escritorio		Q 1,375.00	Q 1,375.00	
254	Articulos de Caucho	Q -	Q -	Q -	
261	Elementos y compuestos Quimicos	Q 526.05	Q 7,840.00	Q 7,313.95	
262	Combustible y lubricantes	Q 1,323.50	Q 333.20	Q (990.30)	-2.97
267	Tintes, pinturas y colorantes	Q 476.00	Q 4,270.00	Q 3,794.00	0.89
268	Productos Plasticos, Nylon, Vinil y P.V.C	Q 74,528.90	Q -	Q (74,528.90)	
274	Cemento	Q 17,480.00	Q -	Q (17,480.00)	
275	Productos de Cemento, pomez, asbento y yeso	Q 18,725.00	Q -	Q (18,725.00)	
281	Productos Siderurgicos	Q 9,840.00	Q -	Q (9,840.00)	
283	Productos de Meetal	Q 520.00	Q -	Q (520.00)	
286	Herramientas Menores	Q 57.90	Q -	Q (57.90)	
291	Útiles de Oficina	Q 3,225.00	Q -	Q (3,225.00)	
297	Útiles accesorios y materiales Electricos	Q 170.00	Q 207.50	Q 37.50	
298	Accesorios y Respuestos en general	Q -	Q 110.00	Q 110.00	1.00
299	Otros Materiales y Suministros.	Q 265.00	Q 1,330.00	Q 1,065.00	0.80
321	Maquinaria y equipo de produccion	Q -	Q -	Q -	
322	Equipo de Oficina	Q 1,350.00	Q -	Q (1,350.00)	
328	Equipo de Compúto	Q 4,900.00	Q 8,235.00	Q 3,335.00	0.40
415	Vacaciones pagadas por retiro	Q -	Q 11,610.41	Q 11,610.41	1.00
	TOTAL	Q 281,506.08	Q 437,109.60	Q 155,603.52	

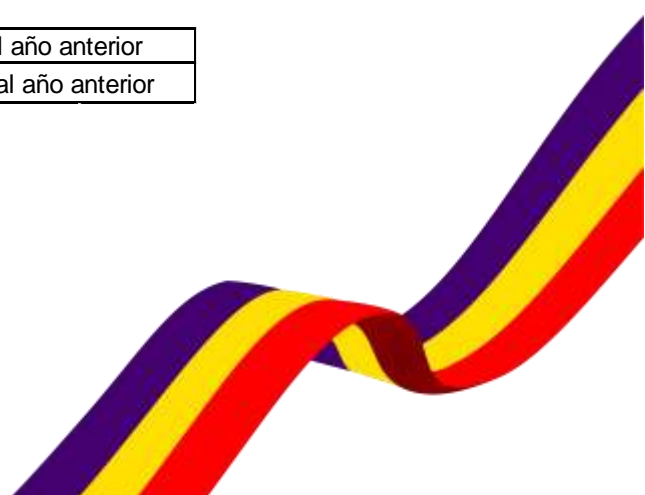
	Incrementos en relacion al año anterior
	Decrementos en relacion al año anterior

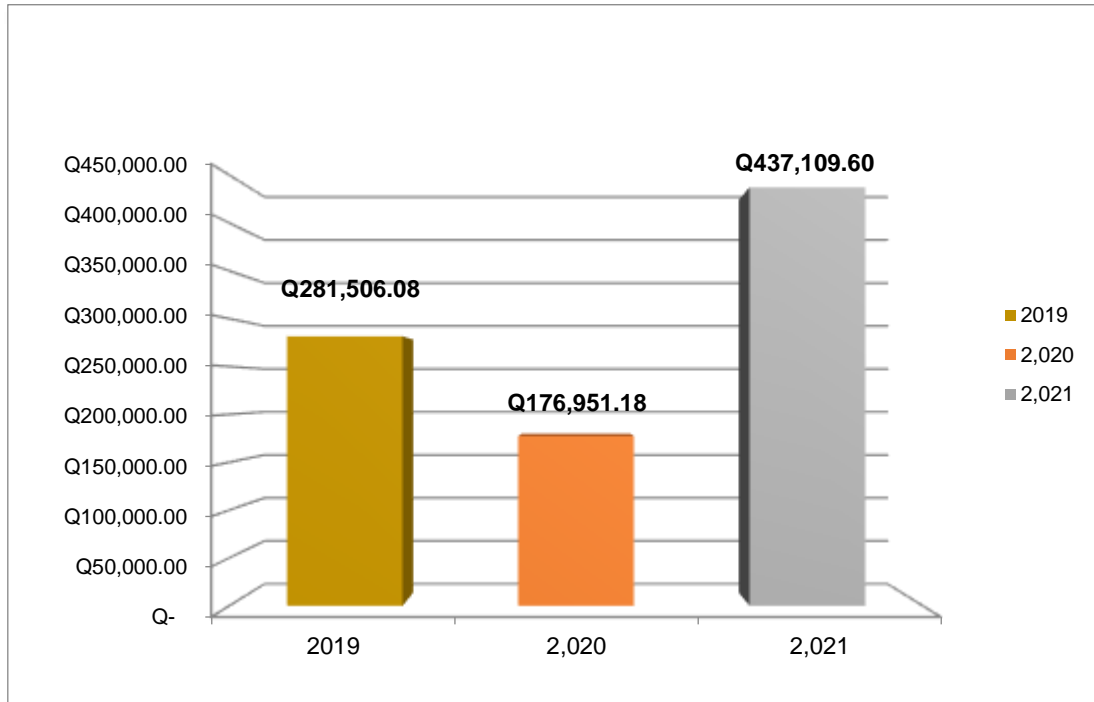


4.6.2 VARIACIÓN 2021-2020

REGLON	DESCRIPCION	2,020	2,021	VARIACIÓN	%
11	Personal Permanente	Q 82,829.33	Q 89,370.16	Q 6,540.83	0.07
15	Complemento Especifico al personal permanente	Q 6,750.00	Q 7,033.33	Q 283.33	0.04
22	Personal por Contrato	Q 22,568.74	Q 223,585.49	Q 201,016.75	0.90
27	Complemento Especifico al personal temporal		Q 18,024.19	Q 18,024.19	
51	Aporte Patronal Iggs	Q 11,195.49	Q 10,980.79	Q (214.70)	-0.02
55	Aporte de clases pasivas	Q 22,885.78	Q 11,391.27	Q (11,494.51)	-1.01
71	Aguinaldo	Q -	Q 17,645.81	Q 17,645.81	
72	Bonificacion Anual (Bono 14)	Q -	Q 18,633.70	Q 18,633.70	
73	Bono Vacacional	Q 400.00	Q 400.00	Q -	0.00
113	Telefonía	Q 4,784.50	Q 4,073.75	Q (710.75)	-0.17
122	Impresión, Encuadernacion y Reproduccion	Q 7,500.00	Q -	Q (7,500.00)	
165	Manteniminto y reparacion de medios de transporte	Q 995.00	Q -	Q (995.00)	
211	Alimento para Personas	Q -	Q 660.00	Q 660.00	1.00
232	Acabados Textiles	Q 140.00	Q -	Q (140.00)	
241	Papel de Escritorio	Q -	Q 1,375.00	Q 1,375.00	
261	Elementos y compuestos Quimicos	Q 6,600.00	Q 7,840.00	Q 1,240.00	
262	Combustible y lubricantes	Q 3,245.34	Q 333.20	Q (2,912.14)	-8.74
267	Tintes, pinturas y colorantes	Q 935.00	Q 4,270.00	Q 3,335.00	0.78
268	Productos Plasticos, Nylon, Vinil y P.V.C	Q 2,943.00	Q -	Q (2,943.00)	
286	Herramientas Menores	Q 44.00	Q -	Q (44.00)	
297	Útiles accesorios y materiales Electricos	Q -	Q 207.50	Q 207.50	
298	Accesorios y Respuestos en general	Q 3,135.00	Q 110.00	Q (3,025.00)	-27.50
299	Otros Materiales y Suministros.	Q -	Q 1,330.00	Q 1,330.00	1.00
328	Equipo de Compúto	Q -	Q 8,235.00	Q 8,235.00	
415	Vacaciones pagadas por retiro	Q -	Q 11,610.41	Q 11,610.41	
	TOTAL	Q 176,951.18	Q 437,109.60	Q 260,158.42	

	Incrementos en relacion al año anterior
	Decrementos en relacion al año anterior





5. ALTO ÍNDICE DE MOROSIDAD EN EL IUSI

Según oficio No.057-021 enviado al Alcalde Municipal Doctor Juan Eliézer González González, de fecha 04 de Junio de 2,021; y en el cual se da a conocer el total de saldos pendientes de pago de los contribuyentes morosos, en lo que al Impuesto Único Sobre Inmuebles se refiere del mes Mayo de 2,021

Descripción	Monto
2 por millar	Q. 558,618.90
6 por millar	Q. 371,439.65
9 por millar	Q. 89,960.63
TOTAL	Q. 1,020,019.18

Así mismo, durante el mes de Mayo de 2,021 se recaudó la cantidad de Q.67,511.87 que se integra de la siguiente manera:

Impuesto: Q. 60,283.49
Multa: Q. 7,228.38

Se presenta el informe descrito con anterioridad de la municipalidad y sus dependencias se hace mencionar que los datos consignados en este se comprobarán posteriormente por este departamento para sus correcciones y/o observaciones pertinentes.

Atentamente,

Licda. Dania Rocío Orozco y Orozco
Auditor Interno Municipal

