

MUNICIPALIDAD DE SAN PEDRO SACATEPÉQUEZ

1. MUNICIPALIDAD

1.1 INGRESOS DEL MES

Se le presenta a usted el Séptimo Informe de Auditoría del año 2,021 en donde se describe el total de ingresos del mes de Junio de 2,021 de la Municipalidad y sus dependencias. Los ingresos municipales ascienden a la cantidad de: Cuatro millones setecientos diez mil seiscientosdiecisiete quetzales con ochenta y trescentavos (Q.4, 710,617.83). Dicho monto se integra así:

FUENTES DE FINANCIAMIENTO		
FUENTES	MONTO	
	2021	
		%
SITUADO CONSTITUCIONAL 10%	Q 1,373,751.39	29%
IVA - PAZ	Q 1,987,694.46	42%
IMPUESTO PETROLEO	Q 64,482.20	1%
CIRCULACION DE VEHICULOS	Q 213,842.31	5%
IUSI	Q 52,720.14	1%
CODEDE IVA PAZ	Q -	0%
INTERESES BANCARIOS	Q 252,196.68	5%
FONDOS PROPIOS	Q 765,930.65	16%
TOTALES	Q 4,710,617.83	100%

1.2 INGRESOS ACUMULADOS

FUENTES DE FINANCIAMIENTO		
FUENTES	MONTO	%
SITUADO CONSTITUCIONAL 10%	Q 9,057,855.35	25.85
IVA - PAZ	Q 10,915,179.09	31.15
IMPUESTO PETROLEO	Q 536,250.40	1.53
CIRCULACION DE VEHICULOS	Q 1,283,053.86	3.66
IUSI	Q 932,478.99	2.66
CODEDE IVA PAZ	Q 4,748,894.40	13.55
MANCUERNA	Q -	0.00
CIPREDA	Q -	0.00
MULTA	Q -	0.00
PRESTAMOS INFOM INV	Q -	0.00
INTERESES BANCARIOS	Q 948,107.38	2.71
FONDOS PROPIOS	Q 6,619,042.27	18.89
TOTALES	Q 35,040,861.74	100.00

1.3 COMPARATIVO DE INGRESOS

En relación a los años 2019 y 2020; los ingresos tuvieron una variación por fuente y en general que se muestra a continuación:

1.3.1 VARIACION 2021-2019

FUENTES DE FINANCIAMIENTO					
FUENTES	MONTO		Variacion en Q. 2021-2019	Variacion en % 2021-2019	
	2019	2021			
SITUADO CONSTITUCIONAL 10%	Q 1,595,500.17	Q 1,373,751.39	Q (221,748.78)	-16%	
IVA - PAZ	Q 1,983,196.26	Q 1,987,694.46	Q 4,498.20	0%	
IMPUESTO PETROLEO	Q 61,235.12	Q 64,482.20	Q 3,247.08	5%	
CIRCULACION DE VEHICULOS	Q 222,363.03	Q 213,842.31	Q (8,520.72)	-4%	
IUSI	Q 20,435.23	Q 52,720.14	Q 32,284.91	61%	
CODEDE IVA PAZ	Q 1,547,784.00	Q -	Q (1,547,784.00)	0%	
MANCUERNA	Q -				
CIPREDA	Q -				
FONAPAZ	Q -				
PRESTAMOS INFOM INV	Q -				
INTERESES BANCARIOS	Q 297,656.62	Q 252,196.68	Q (45,459.94)	-18%	
FONDOS PROPIOS	Q 748,046.97	Q 765,930.65	Q 17,883.68	2%	
TOTALES	Q 6,476,217.40	Q 4,710,617.83	Q(1,765,599.57)		

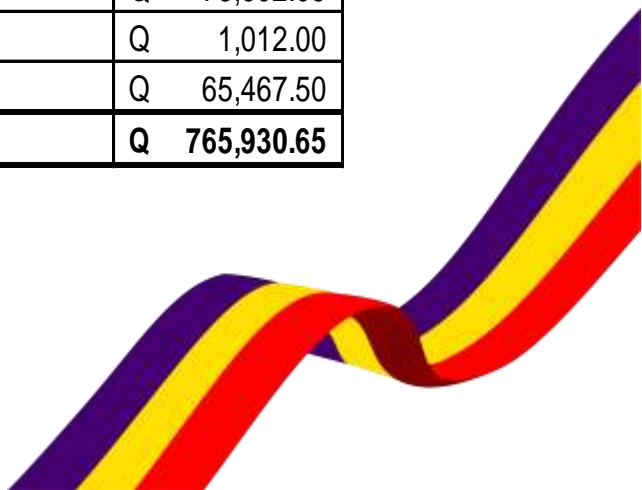
1.3.2 VARIACION 2021-2020

FUENTES DE FINANCIAMIENTO					
FUENTES	MONTO		Variacion en Q. 2021-2020	Variacion en % 2021-2020	
	2020	2021			
SITUADO CONSTITUCIONAL 10%	Q 1,548,718.32	Q 1,373,751.39	Q (174,966.93)	-13%	
IVA - PAZ	Q 1,873,627.07	Q 1,987,694.46	Q 114,067.39	6%	
IMPUESTO PETROLEO	Q 43,373.94	Q 64,482.20	Q 21,108.26	33%	
CIRCULACION DE VEHICULOS	Q 142,157.74	Q 213,842.31	Q 71,684.57	34%	
IUSI	Q 24,525.64	Q 52,720.14	Q 28,194.50	53%	
CODEDE IVA PAZ	Q -	Q -	Q -	0%	
MANCUERNA	Q -				
CIPREDA	Q -				
FONAPAZ	Q -				
PRESTAMOS INFOM INV	Q -				
INTERESES BANCARIOS	Q 276,846.10	Q 252,196.68	Q (24,649.42)	-10%	
FONDOS PROPIOS	Q 379,892.70	Q 765,930.65	Q 386,037.95	50%	
TOTALES	Q 4,289,141.51	Q 4,710,617.83	Q 421,476.32		



1.4 FONDOS PROPIOS

RUBRO	DESCRIPCION	2,021
10028901	Boleto de Ornato	Q 12,440.00
10028902	Multa Boleto	Q 12,010.00
11029001	Licencias de Construccion	Q 49,840.66
112909901	Pago Servicios Ambientales	Q 18,300.00
112909002	Pago Servicios Ambientales por Mini Riego	Q 7,770.00
1141001	Arrendamiento Edificios	Q 200.00
1141002	Arrendamiento Locales	Q 79,028.16
1141003	Arrendamiento Sanitarios	Q 2,240.00
1141006	Arrendamiento de Nichos	Q 12,500.00
1142001	Arrendamiento de Maquinaria	Q 1,400.00
1161001	Multas Administrativas	Q 25,631.06
1161005	Multas de Transito	Q 34,600.98
11990	Otros Ingresos	Q 8,000.00
1326001	Certificaciones Varias	Q 3,640.00
1326002	Licencias	Q 26,187.50
1326016	Estacionamiento Vehículos	Q 95,774.30
1326016	Estacionamiento Taxis	Q 12,394.80
1326035	Alineacion, Nivelacion y Avaluos	Q 171.14
1326099	Otros Ingresos Administrativos	Q 11,330.00
14019014	Venta de Formularios	Q 310.00
14019099	Venta de Quit 4 costales de basura	Q 480.00
1424002	Piso de Plaza	Q 163,700.50
1424007	Baños y Sanitarios Municipales	Q 42,900.00
1424018	Extracción de Basura	Q 78,602.05
1424020	Turicentros	Q 1,012.00
1611001	Aporte de Vecinos	Q 65,467.50
	TOTAL	Q 765,930.65





1.5 COMPARATIVO DE FONDOS PROPIOS

1.5.1 VARIACION 2020-2021

RUBRO	DESCRIPCION	2,020	2,021	VARIACIÓN	%
10028901	Boleto de Ornato	Q 9,165.00	Q 12,440.00	Q 3,275.00	0.26
10028902	Multa Boleto	Q 8,645.00	Q 12,010.00	Q 3,365.00	0.28
11029001	Licencias de Construccion	Q 34,588.51	Q 49,840.66	Q 15,252.15	0.31
112909901	Pago Servicios Ambientales	Q 360.00	Q 18,300.00	Q 17,940.00	0.98
112909002	Pago Servicios Ambientales por Mini Riego	Q -	Q 7,770.00	Q 7,770.00	
1141001	Arrendamiento Edificios	Q -	Q 200.00	Q 200.00	
1141002	Arrendamiento Locales	Q 25,590.36	Q 79,028.16	Q 53,437.80	0.68
1141003	Arrendamiento Sanitarios	Q -	Q 2,240.00	Q 2,240.00	
1141006	Arrendamiento de Nichos	Q 4,166.66	Q 12,500.00	Q 8,333.34	0.67
1142001	Arrendamiento de Maquinaria	Q 1,200.00	Q 1,400.00	Q 200.00	0.14
1161001	Multas Administrativas	Q 6,002.50	Q 25,631.06	Q 19,628.56	0.77
1161005	Multas de Transito	Q 24,175.47	Q 34,600.98	Q 10,425.51	0.30
11990	Otros Ingresos	Q -	Q 8,000.00	Q 8,000.00	
1326001	Certificaciones Varias	Q 1,555.00	Q 3,640.00	Q 2,085.00	0.57
1326002	Licencias	Q 4,790.00	Q 26,187.50	Q 21,397.50	0.82
1326016	Estacionamiento Vehículos	Q 123,406.60	Q 95,774.30	Q (27,632.30)	-0.29
1326016	Estacionamiento Taxis	Q 2,878.40	Q 12,394.80	Q 9,516.40	0.77
1326035	Alineacion, Nivelacion y Avaluos	Q 32.00	Q 171.14	Q 139.14	0.81
1326099	Otros Ingresos Administrativos	Q 5,930.00	Q 11,330.00	Q 5,400.00	0.48
1401901	Venta de Abono Organico	Q 75.00	Q -	Q (75.00)	
14019014	Venta de Formularios	Q -	Q 310.00	Q 310.00	1.00
14019099	Venta de Quit 4 costales de basura	Q 460.00	Q 480.00	Q 20.00	
1424002	Piso de Plaza	Q 45,726.00	Q 163,700.50	Q 117,974.50	0.72
1424007	Baños y Sanitarios Municipales	Q 15,250.00	Q 42,900.00	Q 27,650.00	0.64
1424018	Extracción de Basura	Q 64,537.45	Q 78,602.05	Q 14,064.60	0.18
1424020	Turicentos	Q -	Q 1,012.00	Q 1,012.00	1.00
1611001	Aporte de Vecinos	Q 1,358.75	Q 65,467.50	Q 64,108.75	0.98
	TOTAL	Q 379,892.70	Q 765,930.65	Q 386,037.95	

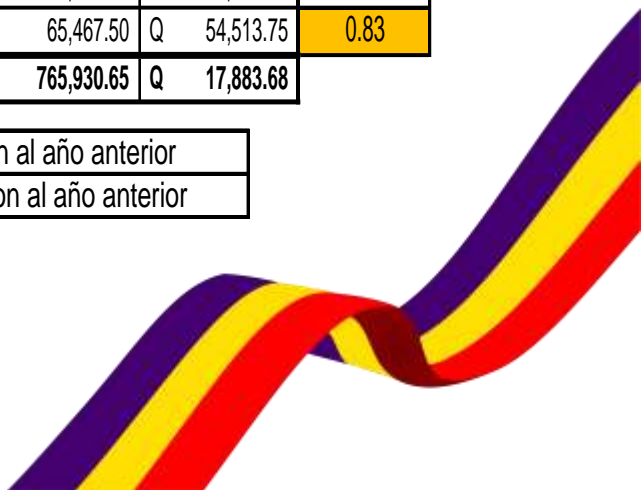
	Incrementos importantes en relacion al año anterior
	Decrementos importantes en relacion al año anterior

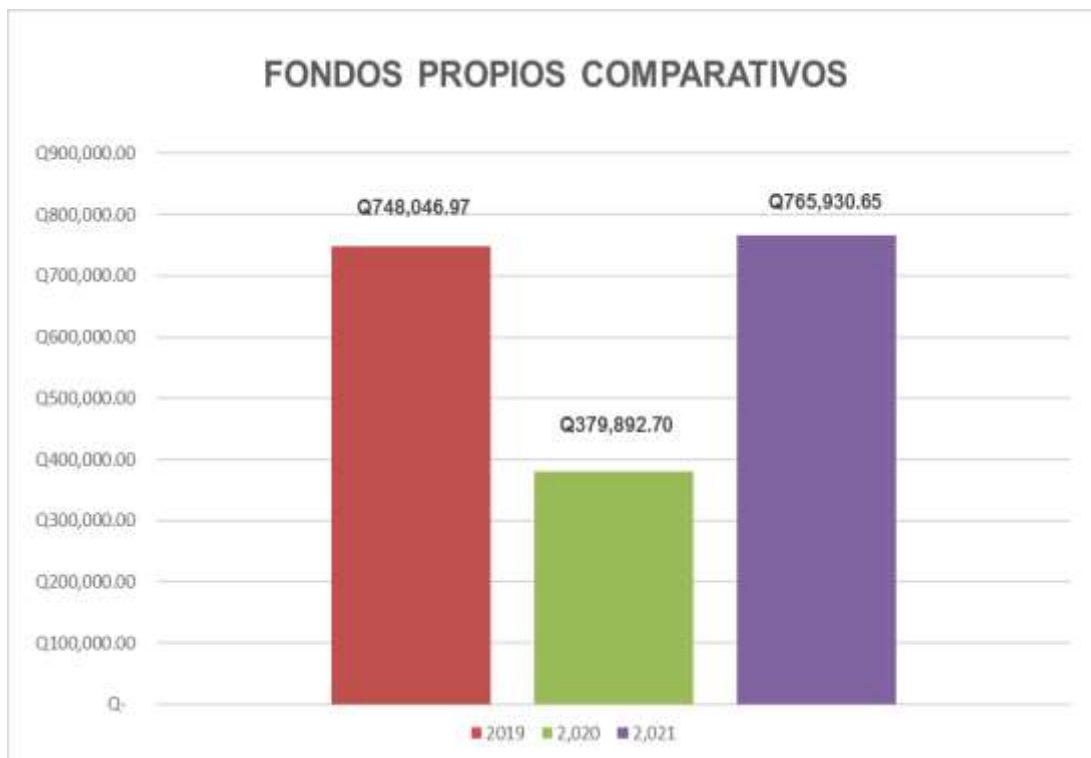


1.5.2 VARIACION 2019-2021

RUBRO	DESCRIPCION	2019	2,021	VARIACIÓN	%
10028901	Boleto de Ornato	Q 9,080.00	Q 12,440.00	Q 3,360.00	0.27
10028902	Multa Boleto	Q 8,795.40	Q 12,010.00	Q 3,214.60	
11029001	Licencias de Construccion	Q 47,627.69	Q 49,840.66	Q 2,212.97	0.04
112909901	Pago Servicios Ambientales	Q 11,145.00	Q 18,300.00	Q 7,155.00	0.39
112909002	Pago Servicios Ambientales por Mini Riego	Q -	Q 7,770.00	Q 7,770.00	1.00
1141001	Arrendamiento Edificios	Q 1,222.40	Q 200.00	Q (1,022.40)	
1141002	Arrendamiento Locales	Q 61,692.65	Q 79,028.16	Q 17,335.51	0.22
1141004	Arrendamiento Salón Municipal	Q 1,000.00	Q -	Q (1,000.00)	
1141006	Arrendamiento de Nichos	Q 5,000.00	Q 12,500.00	Q 7,500.00	0.60
1142001	Arrendamiento de Maquinaria	Q 400.00	Q 1,400.00	Q 1,000.00	0.71
1142002	Arrendamiento de Mobiliario	Q 500.00	Q -	Q (500.00)	
1161001	Multas Administrativas	Q 12,688.04	Q 25,631.06	Q 12,943.02	0.50
1161005	Multas de Transito	Q 10,189.20	Q 34,600.98	Q 24,411.78	0.71
1326001	Certificaciones Varias	Q 3,826.00	Q 3,640.00	Q (186.00)	-0.05
1326002	Licencias	Q 12,857.00	Q 26,187.50	Q 13,330.50	0.51
1326016	Estacionamiento Vehículos	Q 109,235.60	Q 95,774.30	Q (13,461.30)	-0.14
1326016	Estacionamiento Taxis	Q 12,678.40	Q 12,394.80	Q (283.60)	-0.02
1326035	Alineacion, Nivelacion y Avaluos	Q 82.64	Q 171.14	Q 88.50	0.52
1326099	Otros Ingresos Administrativos	Q 11,895.00	Q 11,330.00	Q (565.00)	-0.05
14019014	Venta de Formularios	Q -	Q 310.00	Q 310.00	1.00
14019099	Venta de Quit 4 costales de basura	Q 560.00	Q 480.00	Q (80.00)	-0.17
1424002	Piso de Plaza	Q 250,783.50	Q 163,700.50	Q (87,083.00)	-0.53
1424004	Cementerios	Q 5,040.00	Q -	Q (5,040.00)	
1424007	Baños y Sanitarios Municipales	Q 63,150.50	Q 42,900.00	Q (20,250.50)	-0.47
1424018	Extracción de Basura	Q 80,200.20	Q 78,602.05	Q (1,598.15)	-0.02
1424019	Piscinas Municipales	Q 7,204.00	Q -	Q (7,204.00)	
1424020	Turicentros	Q -	Q 1,012.00	Q 1,012.00	1.00
1611001	Aporte de Vecinos	Q 10,953.75	Q 65,467.50	Q 54,513.75	0.83
TOTAL		Q 748,046.97	Q 765,930.65	Q 17,883.68	

	Incrementos importantes en relacion al año anterior
	Decrementos importantes en relacion al año anterior

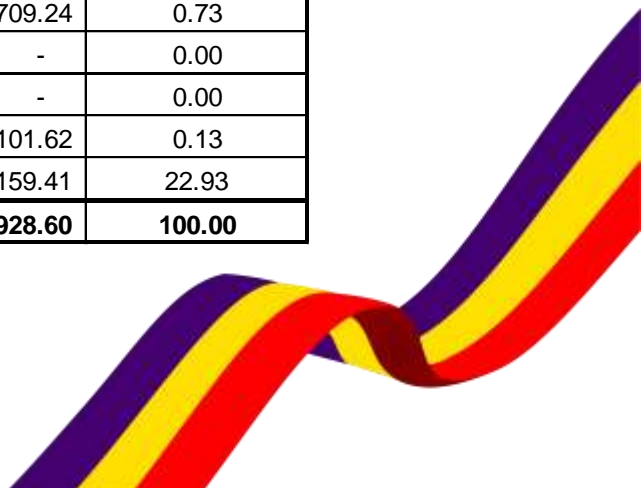




1.6 EGRESOS DEL MES POR FUENTE

En cuanto a los Egresos los mismos alcanzaron un monto de: Cuatro millones setecientos ochenta milnovecientos veintiochoquetzales con sesenta centavos (Q.4, 780,928.60). El cual se encuentra integrado de la siguiente manera:

EGRESOS POR FUENTE		
FUENTES	MONTO	
	2,021	%
SITUADO CONSTITUCIONAL 10%	Q 1,402,357.09	29.33
IVA - PAZ	Q 2,022,570.53	42.30
IMPUESTO PETROLEO	Q 139,482.49	2.92
CIRCULACION DE VEHICULOS	Q 79,548.22	1.66
IUSI	Q 34,709.24	0.73
CODEDE	Q -	0.00
DONACIONES	Q -	0.00
APORTE DE VECINOS	Q 6,101.62	0.13
FONDOS PROPIOS	Q 1,096,159.41	22.93
TOTALES	Q 4,780,928.60	100.00



1.7 EGRESOS ACUMULADOS POR FUENTE

EGRESOS ACUMULADOS POR FUENTE		
FUENTES	MONTO (Q.)	%
SITUADO CONSTITUCIONAL 10%	Q 4,048,766.75	16.03
IVA - PAZ	Q 7,617,491.56	30.16
IMPUESTO PETROLEO	Q 215,085.49	0.85
CIRCULACION DE VEHICULOS	Q 762,050.67	3.02
IUSI	Q 209,378.53	0.83
CODEDE	Q 6,492,341.00	25.70
DONACIONES	Q -	0.00
APORTE DE VECINOS	Q 67,548.43	0.27
FONDOS PROPIOS	Q 5,845,683.61	23.14
TOTALES	Q 25,258,346.04	100.00

1.8 EGRESOS DEL MES POR RENGLON

RENGLON	DESCRIPCION	2021
11	Personal Permanente	Q 560,008.67
15	Complementos Especificos al Personal Permanente	Q 50,974.79
21	Personal Supernumerario	Q 31,086.00
22	Personal por Contrato	Q 618,713.68
27	Complemento Especifico Personal Temporal	Q 2,991.67
51	Aporte Patronal al IGSS	Q 119,015.96
55	Aporte para Clases Pasivas	Q 108,894.04
62	Dietas por Cargos Representativos	Q 163,000.00
63	Gastos por representacion en el interior	Q 5,000.00
71	Aguinaldo	Q 4,056.61
72	Bonificacion Anual	Q 1,881.42
73	Bono Vacacional	Q 3,400.00
113	Servicio Telefónico	Q 6,834.60
162	Mantenimiento y reparacion de equipo de oficina	Q 925.00
165	Mantenimiento y Reparacion de Medios de Transporte	Q 580.00
181	Estudios, Investigaciones y proyectos de factibilidad	Q 600.00
183	Servicios Jurídicos	Q 6,000.00
184	Servicios económicos, contables y de auditoria	Q 8,500.00
188	Servicios de Ingenieria arquitectura y supervicion de obras	Q 20,032.26
189	Otros estudios y/o Servicios	Q 20,000.00
195	Impuestos, derechos y tasas	Q 1,299.30
196	Servicio de atencion y Protocolo	Q 800.00
211	Alimento para Personas	Q 7,446.00
223	Piedra Arcilla y Arena	Q 81,010.00
233	Prendas de Vestir	Q 7,275.00



REGLON	DESCRIPCION	2021
241	Papel Escritorio	Q 230.00
243	Productos de papel o Carton	Q 84.00
244	Productos de Artes Graficas	Q 320.00
253	Llantas y Neumaticos	Q 24,600.00
262	Combustible y Lubricantes	Q 1,000.00
267	Tintes pinturas y colorantes	Q 175.00
268	Productos de plastico, nylon vinil y pvc	Q 13,785.00
274	Cemento	Q 8,979.00
275	Productos de cemento, pomez, asbesto y yeso	Q 14,446.00
281	Productos Siderurgicos	Q 8,900.00
291	Utiles de oficina	Q 540.00
296	Útiles de Cocina y Comedor	Q 500.00
298	Accesorios y Repuestos en General	Q 6,739.62
322	Equipo de oficina	Q 20,589.00
328	Equipo de Computo	Q 2,850.00
331	Construcciones de bienes nacionales de uso comun	Q 1,060,127.50
332	Constuccion de bienes nacionales de uso no comun	Q 1,620,000.00
413	Indemnizacion al personal	Q 83,253.24
415	Vacaciones pagadas por retiro	Q 12,285.24
422	Jubilaciones Y/O Retiros	Q 68,200.00
483	Transferencias a Mancomunidades	Q 3,000.00
	TOTAL GASTOS	Q 4,780,928.60

1.9 EGRESOS ACUMULADOS POR RENGLON

REGLON	DESCRIPCION	ACUMULADO
11	Personal Permanente	Q 3,557,625.49
15	Complementos Especificos al Personal Permanente	Q 266,494.97
21	Personal Supernumerario	Q 180,654.20
22	Personal por Contrato	Q 2,468,160.87
27	Complemento Especifico Personal Temporal	Q 15,458.34
51	Aporte Patronal al IGSS	Q 546,446.57
55	Aporte para Clases Pasivas	Q 496,242.28
62	Dietas por Cargos Representativos	Q 928,000.00
63	Gastos por representacion en el interior	Q 10,000.00
71	Aguinaldo	Q 4,056.61
72	Bonificacion Anual	Q 1,881.42
73	Bono Vacacional	Q 10,600.00
113	Servicio Telefónico	Q 26,331.58
121	Divulgacion e informacion	Q 25,684.00
122	Impresión, encuadernacion y reproduccion	Q 3,450.00
141	Transporte de Personas	Q 21.00
142	Fletes	Q 326.00
162	Mantenimiento y reparacion de equipo de oficina	Q 925.00
165	Mantenimiento y Reparacion de Medios de Transporte	Q 13,810.00
168	Mantenimiento y reparacion de equipo de Computo	Q 1,350.00
171	Mantenimiento y reparacionj de Edificios	Q 5,800.00
181	Estudios, Investigaciones y proyectos de factibilidad	Q 600.00
183	Servicios Jurídicos	Q 37,919.35
184	Servicios económicos, contables y de auditoria	Q 41,677.32
186	Servicios de informatica y sistemas computarizados	Q 14,000.00
187	Servicios por actuaciones artisticas y deportivas	Q 33,750.00
188	Servicios de Ingenieria arquitectura y supervicion de obras	Q 20,032.26
189	Otros estudios y/o Servicios	Q 68,645.16
191	Primas y gastos de seguros y fianzas	Q 7,895.75
195	Impuestos, derechos y tasas	Q 8,817.55
196	Servicio de atencion y Protocolo	Q 6,865.00
211	Alimento para Personas	Q 70,461.00
223	Piedra Arcilla y Arena	Q 229,834.42
224	Pomez, cal y yeso	Q 1,368.00
232	Acabados Textiles	Q 453.15
233	Prendas de Vestir	Q 38,140.00
241	Papel Escritorio	Q 3,645.00
243	Productos de papel o Carton	Q 16,584.00
244	Productos de Artes Graficas	Q 4,520.00
247	Especias timbradas y valores	Q 75,000.00
253	Llantas y Neumaticos	Q 32,650.00
254	Articulos de caucho	Q 26,253.00



REGLON	DESCRIPCION	ACUMULADO
261	Elementos y Compuesto Quimicos	Q 18,109.58
262	Combustible y Lubricantes	Q 151,197.78
267	Tintes pinturas y colorantes	Q 16,702.00
268	Productos de plastico, nylon vinil y pvc	Q 533,195.28
269	Otros Productos Quimicos y conexos	Q 8,996.90
274	Cemento	Q 161,116.40
275	Productos de cemento, pomez, asbesto y yeso	Q 18,646.00
281	Productos Siderurgicos	Q 64,440.82
283	Productos de metal	Q 37,410.03
284	Estructuras metalicas acabadas	Q 12,885.00
286	Herramientas menores	Q 27,811.00
289	Otros productos metalicos	Q 5,151.08
291	Utiles de oficina	Q 3,637.34
292	Útiles de limpieza y producto sanitario	Q 1,665.00
294	Útiles Deportivos y Recreativos	Q 1,000.00
295	Utiles menores suministros e instrumental Medico-Q	Q 9,450.00
296	Útiles de Cocina y Comedor	Q 500.00
297	Material Electrico	Q 15,095.54
298	Accesorios y Repuestos en General	Q 56,619.28
299	Otros Materiales y suministros	Q 119,612.80
322	Equipo de oficina	Q 20,589.00
328	Equipo de Computo	Q 21,250.00
329	Otras Maquinas y Equipos	Q 2,750.00
331	Construcciones de bienes nacionales de uso comun	Q 11,688,319.57
332	Constuccion de bienes nacionales de uso no comun	Q 1,963,200.00
413	Indemnizacion al personal	Q 396,228.31
415	Vacaciones pagadas por retiro	Q 70,937.54
422	Jubilaciones Y/O Retiros	Q 411,400.00
435	Trans. A otras insituciones sin fines de lucro	Q 3,000.00
483	Transferencias a Mancomunidades	Q 115,000.00
	TOTAL GASTOS	Q 25,258,345.54

1.10 COMPARATIVO DE EGRESOS POR FUENTE

En relación a los años 2019 y 2020; los egresos por fuente de financiamiento tuvieron una variación que se muestra a continuación:

1.10.1 VARIACIÓN 2021-2019

EGRESOS POR FUENTE					
FUENTES	MONTO		Variacion en Q. 2021-2019	Variacion en % 2021-2019	
	2019	2,021			
SITUADO CONSTITUCIONAL 10%	Q 758,686.93	Q 1,402,357.09	Q 643,670.16	46%	
IVA - PAZ	Q 814,401.04	Q 2,022,570.53	Q 1,208,169.49	60%	
IMPUESTO PETROLEO	Q 39,950.00	Q 139,482.49	Q 99,532.49		
CIRCULACION DE VEHICULOS	Q 126,903.23	Q 79,548.22	Q (47,355.01)	-60%	
IUSI	Q 86,480.00	Q 34,709.24	Q (51,770.76)	-149%	
CODEDE	Q 52,007.70	Q -	Q (52,007.70)	0%	
DONACIONES	Q -	Q -	Q -		
APORTE DE VECINOS	Q 16,924.00	Q 6,101.62	Q (10,822.38)	-177%	
FONDOS PROPIOS	Q 1,313,642.70	Q 1,096,159.41	Q (217,483.29)	-20%	
TOTALES	Q 3,208,995.60	Q 4,780,928.60	Q 1,571,933.00		

1.10.2 VARIACION 2021-2020

EGRESOS POR FUENTE					
FUENTES			Variacion en Q. 2021-2020	Variacion en % 2021-2020	%
	2020	2,021			
SITUADO CONSTITUCIONAL 10%	Q 1,900,173.60	Q 1,402,357.09	Q (497,816.51)	-35%	29.33
IVA - PAZ	Q 2,494,743.93	Q 2,022,570.53	Q (472,173.40)	-23%	42.30
IMPUESTO PETROLEO	Q -	Q 139,482.49	Q 139,482.49		2.92
CIRCULACION DE VEHICULOS	Q 139,145.41	Q 79,548.22	Q (59,597.19)	-75%	1.66
IUSI	Q 40,005.00	Q 34,709.24	Q (5,295.76)	-15%	0.73
CODEDE	Q -	Q -	Q -	0.00%	0.00
DONACIONES	Q -	Q -	Q -		0.00
APORTE DE VECINOS	Q 697.50	Q 6,101.62	Q 5,404.12	89%	0.13
FONDOS PROPIOS	Q 1,277,538.62	Q 1,096,159.41	Q (181,379.21)	-17%	22.93
TOTALES	Q 5,852,304.06	Q 4,780,928.60	Q (1,071,375.46)		100.00



1.11 COMPARATIVO DE EGRESOS POR RENGLON

En relación a los años 2019 y 2020; los egresos por renglón reflejaron una variación que se muestra a continuación:

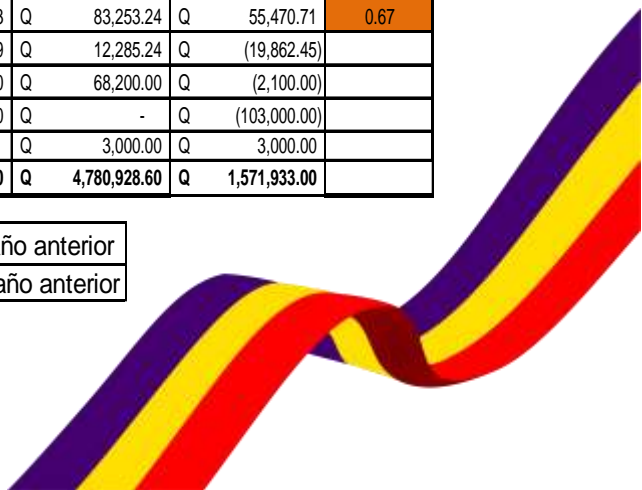
1.11.1 VARIACION 2021-2019

RENGLON	DESCRIPCION	2019	2021	VARIACIÓN	%
11	Personal Permanente	Q 458,078.22	Q 560,008.67	Q 101,930.45	0.18
15	Complementos Específicos al Personal Permanente	Q 44,600.00	Q 50,974.79	Q 6,374.79	0.13
21	Personal Supernumerario	Q 32,916.00	Q 31,086.00	Q (1,830.00)	-0.06
22	Personal por Contrato	Q 448,406.85	Q 618,713.68	Q 170,306.83	0.28
27	Complemento Especifico Personal Temporal	Q 6,000.00	Q 2,991.67	Q (3,008.33)	-1.01
51	Aporte Patronal al IGSS	Q 98,766.59	Q 119,015.96	Q 20,249.37	0.17
55	Aporte para Clases Pasivas	Q 92,564.75	Q 108,894.04	Q 16,329.29	
62	Dietas por Cargos Representativos	Q 134,000.00	Q 163,000.00	Q 29,000.00	
71	Aguinaldo	Q 19,181.87	Q 4,056.61	Q (15,125.26)	
72	Bonificacion Anual	Q 20,549.61	Q 1,881.42	Q (18,668.19)	
113	Servicio Telefónico	Q 14,379.00	Q 6,834.60	Q (7,544.40)	
121	Divulgacion e informacion	Q 8,450.00	Q -	Q (8,450.00)	
122	Impresión, encuadernacion y reproduccion	Q 11,251.00	Q -	Q (11,251.00)	
133	Viaticos en el interior	Q 27.50	Q -	Q (27.50)	
141	Transporte de Personas	Q 25,800.00	Q -	Q (25,800.00)	
151	Arrendamiento de edificios y locales	Q 43,600.00	Q -	Q (43,600.00)	
162	Mantenimiento y reparacion de equipo de oficina	Q -	Q 925.00	Q 925.00	
165	Mantenimiento y Reparacion de Medios de Transporte	Q 2,405.00	Q 580.00	Q (1,825.00)	-3.15
168	Mantenimiento y reparacion de equipo de Computo	Q 1,505.00	Q -	Q (1,505.00)	
171	Mantenimiento y reparacionj de Edificios	Q 1,300.00	Q -	Q (1,300.00)	



181	Estudios, Investigaciones y proyectos de factibilidad	Q	-	Q	600.00	Q	600.00	1.00
183	Servicios Jurídicos	Q	30,000.00	Q	6,000.00	Q	(24,000.00)	-4.00
185	Servicios de capacitación	Q	3,291.60	Q	-	Q	(3,291.60)	
187	Servicios por actuaciones artísticas y deportivas	Q	100,500.00	Q	-	Q	(100,500.00)	
188	Servicios de Ingeniería arquitectura y supervicion de obras	Q	40,935.48	Q	20,032.26	Q	(20,903.22)	-1.04
189	Otros estudios y/o Servicios	Q	13,000.00	Q	20,000.00	Q	7,000.00	0.35
191	Primas y gastos de seguros y fianzas	Q	16,084.86	Q	-	Q	(16,084.86)	
195	Impuestos, derechos y tasas	Q	412.54	Q	1,299.30	Q	886.76	0.68
196	Servicio de atencion y Protocolo	Q	825.00	Q	800.00	Q	(25.00)	-0.03
199	Otros servicios no personales	Q	10,000.00	Q	-	Q	(10,000.00)	
211	Alimento para Personas	Q	21,393.50	Q	7,446.00	Q	(13,947.50)	
214	Prductos agrofoestal madera	Q	6,300.00	Q	-	Q	(6,300.00)	
223	Piedra Arcilla y Arena	Q	37,360.00	Q	81,010.00	Q	43,650.00	
231	hilados y telas	Q	8,000.00	Q	-	Q	(8,000.00)	
232	Acabados Textiles	Q	300.00	Q	-	Q	(300.00)	
233	Prendas de Vestir	Q	22,680.00	Q	7,275.00	Q	(15,405.00)	
241	Papel Escritorio	Q	3,283.00	Q	230.00	Q	(3,053.00)	-13.27
243	Productos de papel o Carton	Q	441.00	Q	84.00	Q	(357.00)	
244	Productos de Artes Graficas	Q	-	Q	320.00	Q	320.00	
253	Llantas y Neumaticos	Q	8,486.00	Q	24,600.00	Q	16,114.00	0.66
262	Combustible y Lubricantes	Q	1,900.00	Q	1,000.00	Q	(900.00)	
264	Incticidas, fumigantes y similares	Q	5,850.00	Q	-	Q	(5,850.00)	
267	Tintes pinturas y colorantes	Q	7,435.00	Q	175.00	Q	(7,260.00)	-41.49
268	Productos de plastico, nylon vinil y pvc	Q	33,025.00	Q	13,785.00	Q	(19,240.00)	
274	Cemento	Q	18,175.00	Q	8,979.00	Q	(9,196.00)	
275	Productos de cemento, pomez, asbesto y yeso	Q	87,111.28	Q	14,446.00	Q	(72,665.28)	
281	Productos Siderurgicos	Q	25,728.00	Q	8,900.00	Q	(16,828.00)	
286	Herramientas menores	Q	14,305.00	Q	-	Q	(14,305.00)	
291	Útiles de oficina	Q	1,519.00	Q	540.00	Q	(979.00)	
292	Útiles de limpieza y producto sanitario	Q	5,323.86	Q	-	Q	(5,323.86)	
294	Útiles Deportivos y Recreativos	Q	125,775.00	Q	-	Q	(125,775.00)	
296	Útiles de Cocina y Comedor	Q	-	Q	500.00	Q	500.00	
297	Material Eléctrico	Q	4,040.00	Q	-	Q	(4,040.00)	
298	Accesorios y Repuestos en General	Q	25,943.45	Q	6,739.62	Q	(19,203.83)	
299	Otros Materiales y suministros	Q	2,400.00	Q	-	Q	(2,400.00)	
322	Equipo de oficina	Q	2,520.00	Q	20,589.00	Q	18,069.00	
324	Equipo educacional, cultural y recreativo	Q	5,200.00	Q	-	Q	(5,200.00)	
328	Equipo de Computo	Q	3,500.00	Q	2,850.00	Q	(650.00)	-0.23
331	Construcciones de bienes nacionales de uso comun	Q	514,607.70	Q	1,060,127.50	Q	545,519.80	0.51
332	Constuccion de bienes nacionales de uso no comun	Q	287,432.72	Q	1,620,000.00	Q	1,332,567.28	0.82
413	Indemnizacion al personal	Q	27,782.53	Q	83,253.24	Q	55,470.71	0.67
415	Vacaciones pagadas por retiro	Q	32,147.69	Q	12,285.24	Q	(19,862.45)	
422	Jubilaciones Y/O Retiros	Q	70,300.00	Q	68,200.00	Q	(2,100.00)	
435	Trans. A otras insituciones sin fines de lucro	Q	103,000.00	Q	-	Q	(103,000.00)	
483	Transferencias a Mancomunidades	Q	-	Q	3,000.00	Q	3,000.00	
	TOTAL GASTOS	Q	3,208,995.60	Q	4,780,928.60	Q	1,571,933.00	

	Incrementos en relacion al año anterior
	Decrementos en relacion al año anterior



1.11.2 VARIACION 2021-2020

REGLON	DESCRIPCION	2020	2021	VARIACIÓN	%
11	Personal Permanente	Q 474,463.66	Q 560,008.67	Q 85,545.01	
15	Complementos Especificos al Personal Permanente	Q 43,350.00	Q 50,974.79	Q 7,624.79	0.15
21	Personal Supernumerario	Q 27,430.00	Q 31,086.00	Q 3,656.00	0.12
22	Personal por Contrato	Q 491,480.43	Q 618,713.68	Q 127,233.25	0.21
27	Complemento Especifico Personal Temporal	Q 2,500.00	Q 2,991.67	Q 491.67	0.16
51	Aporte Patronal al IGSS	Q 107,211.75	Q 119,015.96	Q 11,804.21	0.10
55	Aporte para Clases Pasivas	Q 100,479.61	Q 108,894.04	Q 8,414.43	
62	Dietas por Cargos Representativos	Q 165,000.00	Q 163,000.00	Q (2,000.00)	
71	Aguinaldo	Q -	Q 4,056.61	Q 4,056.61	
72	Bonificacion Anual	Q -	Q 1,881.42	Q 1,881.42	
73	Bono Vacacional	Q 1,400.00	Q 3,400.00	Q 2,000.00	
113	Servicio Telefónico	Q 1,864.22	Q 6,834.60	Q 4,970.38	
122	Impresión, encuadernación y reproducción	Q 115.00	Q -	Q (115.00)	
151	Arrendamiento de edificios y locales	Q 25,000.00	Q -	Q (25,000.00)	
162	Mantenimiento y reparacion de equipo de oficina	Q -	Q 925.00	Q 925.00	
165	Mantenimiento y Reparacion de Medios de Transporte	Q 6,045.00	Q 580.00	Q (5,465.00)	-9.42
181	Estudios, Investigaciones y proyectos de factibilidad	Q -	Q 600.00	Q 600.00	
183	Servicios Jurídicos	Q 40,800.00	Q 6,000.00	Q (34,800.00)	-5.80
188	Servicios de Ingenieria arquitectura y supervicion de obras	Q 23,000.00	Q 20,032.26	Q (2,967.74)	-0.15
189	Otros estudios y/o Servicios	Q 15,000.00	Q 20,000.00	Q 5,000.00	0.25
195	Impuestos, derechos y tasas	Q 1,362.60	Q 1,299.30	Q (63.30)	-0.05
196	Servicio de atencion y Protocolo	Q 300.00	Q 800.00	Q 500.00	
211	Alimento para Personas	Q 7,661.25	Q 7,446.00	Q (215.25)	
223	Piedra Arcilla y Arena	Q -	Q 81,010.00	Q 81,010.00	
233	Prendas de Vestir	Q -	Q 7,275.00	Q 7,275.00	
241	Papel Escritorio	Q 18.00	Q 230.00	Q 212.00	
243	Productos de papel o Carton	Q -	Q 84.00	Q 84.00	
244	Productos de Artes Graficas	Q 697.50	Q 320.00	Q (377.50)	
253	Llantas y Neumaticos	Q 14,300.00	Q 24,600.00	Q 10,300.00	
262	Combustible y Lubricantes	Q 110,638.22	Q 1,000.00	Q (109,638.22)	-109.64
264	Inceticidas, fumigantes y similares	Q 2,170.00	Q -	Q (2,170.00)	
267	Tintes pinturas y colorantes	Q 4,890.00	Q 175.00	Q (4,715.00)	-26.94
268	Productos de plastico, nylon vinil y pvc	Q 61,619.65	Q 13,785.00	Q (47,834.65)	
269	Otros Productos Quimicos y conexos	Q 3,271.40	Q -	Q (3,271.40)	
274	Cemento	Q -	Q 8,979.00	Q 8,979.00	1.00
275	Productos de cemento, pomez, asbesto y yeso	Q -	Q 14,446.00	Q 14,446.00	



REGLON	DESCRIPCION	2020	2021	VARIACIÓN	%
281	Productos Siderurgicos	Q 795.00	Q 8,900.00	Q 8,105.00	
283	Productos de metal	Q 17,163.25	Q -	Q (17,163.25)	
291	Útiles de oficina	Q 2,660.50	Q 540.00	Q (2,120.50)	-3.93
292	Útiles de limpieza y producto sanitario	Q 6,313.72	Q -	Q (6,313.72)	
294	Útiles Deportivos y Recreativos	Q 25,000.00	Q -	Q (25,000.00)	
296	Útiles de Cocina y Comedor	Q 22,050.00	Q 500.00	Q (21,550.00)	
297	Material Electrico	Q 34.55	Q -	Q (34.55)	
298	Accesorios y Repuestos en General	Q 19,253.25	Q 6,739.62	Q (12,513.63)	-1.86
322	Equipo de oficina	Q 337.50	Q 20,589.00	Q 20,251.50	0.98
328	Equipo de Computo	Q 7,785.00	Q 2,850.00	Q (4,935.00)	
329	Otras Maquinas y Equipos	Q 2,973.00	Q -	Q (2,973.00)	
331	Construcciones de bienes nacionales de uso comun	Q 2,977,370.00	Q 1,060,127.50	Q (1,917,242.50)	
332	Constuccion de bienes nacionales de uso no comun	Q 647,200.00	Q 1,620,000.00	Q 972,800.00	
413	Indemnizacion al personal	Q -	Q 83,253.24	Q 83,253.24	1.00
415	Vacaciones pagadas por retiro	Q -	Q 12,285.24	Q 12,285.24	
422	Jubilaciones Y/O Retiros	Q 74,800.00	Q 68,200.00	Q (6,600.00)	-0.10
435	Trans. A otras insittuciones sin fines de lucro	Q 303,000.00	Q -	Q (303,000.00)	
483	Transferencias a Mancomunidades	Q -	Q 3,000.00	Q 3,000.00	
	TOTAL GASTOS	Q 5,852,304.06	Q 4,780,928.60	Q (1,071,375.46)	

	Incrementos en relacion al año anterior
	Decrementos en relacion al año anterior



2. EMPRESA ELÉCTRICA

2.1 INGRESOS DEL MES

Los ingresos durante el mes de Junio alcanzaron un monto de: Tres Millones doscientoscuarenta y cuatro mil setecientos ochenta quetzales sesenta y siete centavos (Q.3, 244,780.67); monto que se encuentra integrado de la siguiente manera:

RUBRO	DESCRIPCION	2,021
11.02.90.02.00	Tasa municipal por alumbrado publico	Q 78,774.58
11.03.10.99.01	Otras Contribuciones por Mejoras	Q 69,196.53
13.02.60.10.01	Traspaso de Nombre	Q 700.00
13.02.60.99.02	Solvencia	Q 1,110.00
14.02.20.02.00	De alumbrado publico	Q 15,139.98
14.02.20.03.03	Reconexion	Q 41,586.75
14.02.20.03.04	Luz Extra	Q 69,030.06
14.02.20.99.01	Cargo por Energía	Q 2,628,327.39
14.02.20.99.04	Servicio Nuevo 220 V. Comercial	Q 1,008.00
14.02.20.99.05	Servicio Nuevo 220 V. Residencial	Q 6,272.00
14.02.20.99.10	Traslado de medidor	Q 156.80
14.02.20.99.12	Cargo por consumidor	Q 236,102.80
14.02.20.99.13	Cargo por Potencia Maxina	Q 6,753.39
14.02.20.99.14	Cargo por potencia Maxima Contratada	Q 10,724.24
14.02.20.99.15	Suspensión Temporal del Servicio	Q 22.40
14.02.20.99.20	Penalizacion Bajo FP NTDS	Q 212.38
14.02.20.99.21	Marchamo de Plomo	Q 27.20
14.02.20.99.22	Marchamo de Candado	Q 347.20
14.02.20.99.23	Revision de Lineas	Q 302.40
14.02.20.99.25	Chequeo de Medidor	Q 772.80
14.02.20.99.26	Cambio de Acometida	Q 470.40
14.02.20.99.33	Servicios Varios	Q 500.00
15.01.31.01.02	Intereses cuenta monetaria	Q 77,243.37
	TOTAL DE INGRESOS	Q 3,244,780.67

2.2 INGRESOS ACUMULADOS

RUBRO	DESCRIPCION	ACUMULADOS
11.02.90.02.00	Tasa municipal por alumbrado publico	Q 500,352.16
11.03.10.99.01	Otras Contribuciones por Mejoras	Q 263,109.94
11.04.20.99.01	Renta de Postes	Q 230,040.00
11.06.10.01.02	Multas	Q 8,000.00
13.02.60.10.01	Traspaso de Nombre	Q 5,180.00
13.02.60.99.02	Solvencia	Q 8,895.00
14.02.20.02.00	De alumbrado publico	Q 128,507.06
14.02.20.03.03	Reconexion	Q 263,169.73
14.02.20.03.04	Luz Extra	Q 238,993.67
14.02.20.99.01	Cargo por Energía	Q 17,032,655.62
14.02.20.99.02	Servicio Nuevo 110 V. Comercial	Q 236.40
14.02.20.99.03	Servicio Nuevo 110 V. Residencial	Q 751.51
14.02.20.99.04	Servicio Nuevo 220 V. Comercial	Q 12,096.00
14.02.20.99.05	Servicio Nuevo 220 V. Residencial	Q 56,000.00
14.02.20.99.10	Traslado de medidor	Q 968.80
14.02.20.99.11	Traslado de Postes	Q 1,972.40
14.02.20.99.12	Cargo por consumidor	Q 1,527,050.65
14.02.20.99.13	Cargo por Potencia Maxina	Q 65,387.49
14.02.20.99.14	Cargo por potencia Maxima Contratada	Q 83,946.78
14.02.20.99.15	Suspensión Temporal del Servicio	Q 112.00
14.02.20.99.16	Suspension definitiva del servicio	Q 67.20
14.02.20.99.17	Suspensión de Energia Electrica	Q 4,239.04
14.02.20.99.19	Penalizacion NTS	Q 1,466.39
14.02.20.99.20	Penalizacion Bajo FP NTDS	Q 5,891.55
14.02.20.99.21	Marchamo de Plomo	Q 238.00
14.02.20.99.22	Marchamo de Candado	Q 3,208.80
14.02.20.99.23	Revisión de Lineas	Q 2,318.40
14.02.20.99.24	Forrado de Lineas	Q 3,331.80
14.02.20.99.25	Chequeo de Medidor	Q 7,543.20
14.02.20.99.26	Cambio de Acometida	Q 3,180.80
14.02.20.99.28	Mano de Obra	Q 2,100.00
14.02.20.99.33	Servicios Varios	Q 500.00
15.01.31.01.02	Intereses cuenta monetaria	Q 282,111.65
	TOTAL DE INGRESOS	Q 20,743,622.04

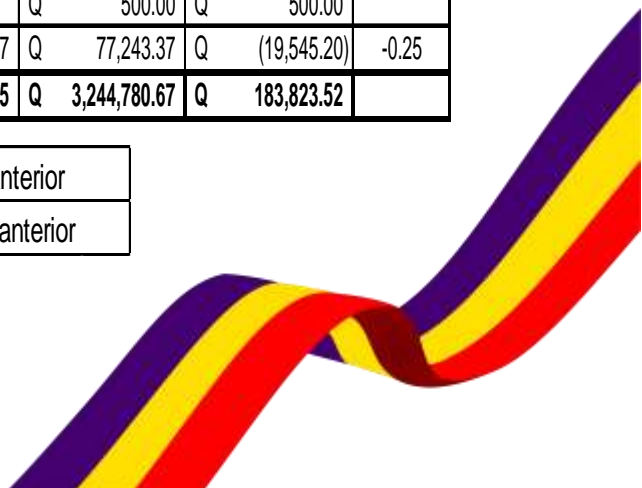
2.3 COMPARATIVO DE INGRESOS

En relación a los años 2019 y 2020; los ingresos tuvieron una variación por renglón la cual se muestra a continuación:

2.3.1 VARIACION 2021-2019

RUBRO	DESCRIPCION	2,019	2,021	VARIACIÓN	%
11.02.90.02.00	Tasa municipal por alumbrado publico	Q 73,707.56	Q 78,774.58	Q 5,067.02	0.06
11.03.10.99.01	Otras Contribuciones por Mejoras	Q 26,250.47	Q 69,196.53	Q 42,946.06	0.62
11.06.10.01.02	Multas	Q 1,000.00	Q -	Q (1,000.00)	
13.02.60.10.01	Traspaso de Nombre	Q 1,036.00	Q 700.00	Q (336.00)	-0.48
13.02.60.99.02	Solvencia	Q 1,005.00	Q 1,110.00	Q 105.00	0.09
14.02.20.02.00	De alumbrado publico	Q 12,363.27	Q 15,139.98	Q 2,776.71	0.18
14.02.20.03.03	Reconexion	Q 21,835.00	Q 41,586.75	Q 19,751.75	0.47
14.02.20.03.04	Luz Extra	Q 20,628.60	Q 69,030.06	Q 48,401.46	0.70
14.02.20.99.01	Cargo por Energía	Q 2,525,883.53	Q 2,628,327.39	Q 102,443.86	0.04
14.02.20.99.04	Servicio Nuevo 220 V. Comercial	Q 1,344.00	Q 1,008.00	Q (336.00)	-0.33
14.02.20.99.05	Servicio Nuevo 220 V. Residencial	Q 4,480.00	Q 6,272.00	Q 1,792.00	0.29
14.02.20.99.10	Traslado de medidor	Q 89.60	Q 156.80	Q 67.20	0.43
14.02.20.99.12	Cargo por consumidor	Q 223,365.96	Q 236,102.80	Q 12,736.84	0.05
14.02.20.99.13	Cargo por Potencia Maxina	Q 18,860.27	Q 6,753.39	Q (12,106.88)	-1.79
14.02.20.99.14	Cargo por potencia Maxima Contratada	Q 27,135.91	Q 10,724.24	Q (16,411.67)	-1.53
14.02.20.99.15	Suspensión Temporal del Servicio	Q -	Q 22.40	Q 22.40	
14.02.20.99.17	Suspensión de Energia Electrica	Q 839.20	Q -	Q (839.20)	
14.02.20.99.20	Penalizacion Bajo FP NTDS	Q 602.61	Q 212.38	Q (390.23)	-1.84
14.02.20.99.21	Marchamo de Plomo	Q 34.00	Q 27.20	Q (6.80)	-0.25
14.02.20.99.22	Marchamo de Candado	Q 341.60	Q 347.20	Q 5.60	0.02
14.02.20.99.23	Revisión de Lineas	Q 319.20	Q 302.40	Q (16.80)	-0.06
14.02.20.99.25	Chequeo de Medidor	Q 705.60	Q 772.80	Q 67.20	0.09
14.02.20.99.26	Cambio de Acometida	Q 291.20	Q 470.40	Q 179.20	0.38
14.02.20.99.28	Mano de Obra	Q 2,050.00	Q -	Q (2,050.00)	
14.02.20.99.33	Servicios Varios	Q -	Q 500.00	Q 500.00	
15.01.31.01.02	Intereses cuenta monetaria	Q 96,788.57	Q 77,243.37	Q (19,545.20)	-0.25
	TOTAL DE INGRESOS	Q 3,060,957.15	Q 3,244,780.67	Q 183,823.52	

	Incrementos en relacion al año anterior
	Decrementos en relacion al año anterior

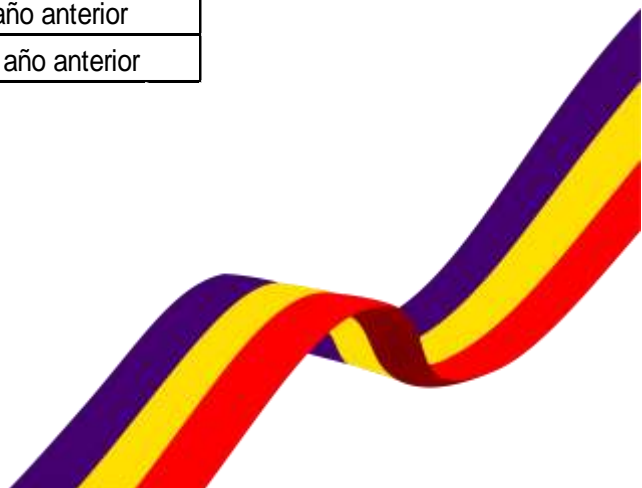




2.3.2 VARIACION 2021-2020

RUBRO	DESCRIPCION	2,020	2,021	VARIACIÓN	%
11.02.90.02.00	Tasa municipal por alumbrado publico	Q 80,611.74	Q 78,774.58	Q (1,837.16)	-0.02
11.03.10.99.01	Otras Contribuciones por Mejoras	Q 35,804.15	Q 69,196.53	Q 33,392.38	0.48
11.06.10.01.02	Multas	Q 1,500.00	Q -	Q (1,500.00)	
13.02.60.10.01	Traspaso de Nombre	Q 448.00	Q 700.00	Q 252.00	0.36
13.02.60.99.02	Solvencia	Q 870.00	Q 1,110.00	Q 240.00	0.22
14.02.20.02.00	De alumbrado publico	Q 7,797.30	Q 15,139.98	Q 7,342.68	0.48
14.02.20.03.03	Reconexion	Q -	Q 41,586.75	Q 41,586.75	1.00
14.02.20.03.04	Luz Extra	Q 61,652.64	Q 69,030.06	Q 7,377.42	0.11
14.02.20.99.01	Cargo por Energía	Q 2,398,354.31	Q 2,628,327.39	Q 229,973.08	0.09
14.02.20.99.05	Servicio Nuevo 220 V. Residencial	Q 4,032.00	Q 6,272.00	Q 2,240.00	0.36
14.02.20.99.10	Traslado de medidor	Q 224.00	Q 156.80	Q (67.20)	-0.43
14.02.20.99.12	Cargo por consumidor	Q 328,849.05	Q 236,102.80	Q (92,746.25)	-0.39
14.02.20.99.13	Cargo por Potencia Maxina	Q 9,575.77	Q 6,753.39	Q (2,822.38)	-0.42
14.02.20.99.14	Cargo por potencia Maxima Contratada	Q 14,556.54	Q 10,724.24	Q (3,832.30)	-0.36
14.02.20.99.15	Suspensión Temporal del Servicio	Q 22.40	Q 22.40	Q -	
14.02.20.99.17	Suspensión de Energia Electrica	Q -	Q -	Q -	
14.02.20.99.20	Penalización Bajo FP NTDS	Q 806.55	Q 212.38	Q (594.17)	-2.80
14.02.20.99.21	Marchamo de Plomo	Q 51.00	Q 27.20	Q (23.80)	-0.88
14.02.20.99.22	Marchamo de Candado	Q 369.60	Q 347.20	Q (22.40)	-0.06
14.02.20.99.23	Revisión de Lineas	Q 655.20	Q 302.40	Q (352.80)	-1.17
14.02.20.99.25	Chequeo de Medidor	Q 638.40	Q 772.80	Q 134.40	0.17
14.02.20.99.26	Cambio de Acometida	Q 537.60	Q 470.40	Q (67.20)	-0.14
14.02.20.99.28	Mano de Obra	Q -	Q -	Q -	
14.02.20.99.33	Servicios Varios	Q -	Q 500.00	Q 500.00	
15.01.31.01.02	Intereses cuenta monetaria	Q 80,029.86	Q 77,243.37	Q (2,786.49)	-0.04
	TOTAL DE INGRESOS	Q 3,069,260.11	Q 3,244,780.67	Q 175,520.56	

	Incrementos en relacion al año anterior
	Decrementos en relacion al año anterior





2.4 EGRESOS DEL MES

En cuanto a los egresos en el mismo periodo los mismos alcanzaron un monto de: Cuatro Millones novecientosiete mil setenta y siete quetzales con dieciséiscavos(Q.4,907,077.16); el cual se encuentra integrado de la siguiente manera:

DESCRIPCION	2021
Personal Permanente	Q 135,243.72
Complementos Especificos al Personal Permanente	Q 32,480.89
Personal Supernumerario	Q 21,525.70
Personal por Contrato	Q 48,626.50
Complemento Especifico Personal Temporal	Q 4,100.00
Aporte Patronal al IGSS	Q 22,412.01
Aporte para Clases Pasivas	Q 21,004.69
Dietas por Cargos Representativos	Q 14,400.00
Bono Vacacional	Q 800.00
Energía Eléctrica	Q 2,626,615.10
Servicio Telefónico	Q 921.16
Mantenimiento y Reparacion de Medios de Transporte	Q 1,030.99
Mantenimiento y reparacion de Equipo	Q 2,150.00
Servicios Jurídicos	Q 16,000.00
Servicios económicos, contables y de auditoria	Q 8,000.00
Otros estudios y/o Servicios	Q 2,500.00
Primas y gastos de seguros y fianzas	Q 29,661.03
Servicio de atencion y Protocolo	Q 3,500.00
Otros servicios no personales	Q 17,900.00
Alimento para Personas	Q 7,342.00
Prendas de Vestir	Q 14,900.00
Papel Escritorio	Q 3,450.00
Articulos de caucho	Q 9,270.10
Combustible y Lubricantes	Q 11,432.17
Tintes pinturas y colorantes	Q 2,600.00
Utiles de oficina	Q 1,060.00
Accesorios y Repuestos en General	Q 8,578.34
Equipo de Comunicaciones	Q 7,350.00
Otras Maquinas y Equipos	Q 17,300.00
Constuccion de bienes nacionales de uso no comun	Q 1,798,548.00
Jubilaciones Y/O Retiros	Q 4,400.00
Transferencias a la Administración Central	Q 11,974.76
TOTAL GASTOS	Q 4,907,077.16

2.5 EGRESOS ACUMULADOS

REGLON	DESCRIPCION	ACUMULADO
11	Personal Permanente	Q 687,063.21
15	Complementos Especificos al Personal Permanente	Q 164,707.40
21	Personal Supernumerario	Q 135,221.65
22	Personal por Contrato	Q 207,730.76
27	Complemento Especifico Personal Temporal	Q 17,198.36
51	Aporte Patronal al IGSS	Q 89,276.11
55	Aporte para Clases Pasivas	Q 83,670.21
62	Dietas por Cargos Representativos	Q 50,400.00
72	Bonificacion Anual	Q 200.00
73	Bono Vacacional	Q 3,800.00
111	Energía Eléctrica	Q 13,274,073.27
113	Servicio Telefónico	Q 3,629.58
121	Divulgacion e informacion	Q 21,975.00
122	Impresión, encuadernacion y reproduccion	Q 14,830.00
165	Mantenimiento y Reparacion de Medios de Transporte	Q 5,902.32
169	Mantenimiento y reparacion de otras maquinarias y equipos	Q 1,550.00
183	Servicios Jurídicos	Q 13,428.49
184	Servicios económicos, contables y de auditoria	Q 31,225.68
185	Servicios de capacitacion	Q 3,000.00
196	Servicio de atencion y Protocolo	Q 6,000.00
199	Otros servicios no personales	Q 350.00
211	Alimento para Personas	Q 6,066.00
241	Papel Escritorio	Q 3,945.00
243	Productos de papel o Carton	Q 3,867.35
244	Productos de Artes Graficas	Q 3,346.00
253	Llantas y Neumaticos	Q 11,362.98
254	Articulos de caucho	Q 125.00
262	Combustible y Lubricantes	Q 22,551.94
266	Productos Medicinales y Farmaceuticos	Q 2,480.00
267	Tintes pinturas y colorantes	Q 32,615.00
268	Productos de plastico, nylon vinil y pvc	Q 2,855.00
283	Productos de metal	Q 1,150.00
291	Útiles de oficina	Q 12,030.00
292	Útiles de limpieza y producto sanitario	Q 7,566.00
294	Útiles Deportivos y Recreativos	Q 1,500.00
295	Útiles suministros e instrumental medico-quirurgicos	Q 11,512.00
298	Accesorios y Repuestos en General	Q 16,437.05
299	Otros Materiales y suministros	Q 4,015.00
322	Equipo de oficina	Q 12,190.00
326	Equipo de Comunicaciones	Q 3,600.00
328	Equipo de Computo	Q 30,360.00
329	Otras Maquinas y Equipos	Q 9,099.00
422	Jubilaciones Y/O Retiros	Q 22,000.00
451	Transferencias a la Administración Central	Q 56,535.68
	TOTAL GASTOS	Q 15,092,441.04



2.6 COMPARATIVO DE EGRESOS

En relación a los años 2019 y 2020; los ingresos tuvieron una variación por renglón y en general que se muestra a continuación:

2.6.1 VARIACION 2021-2019

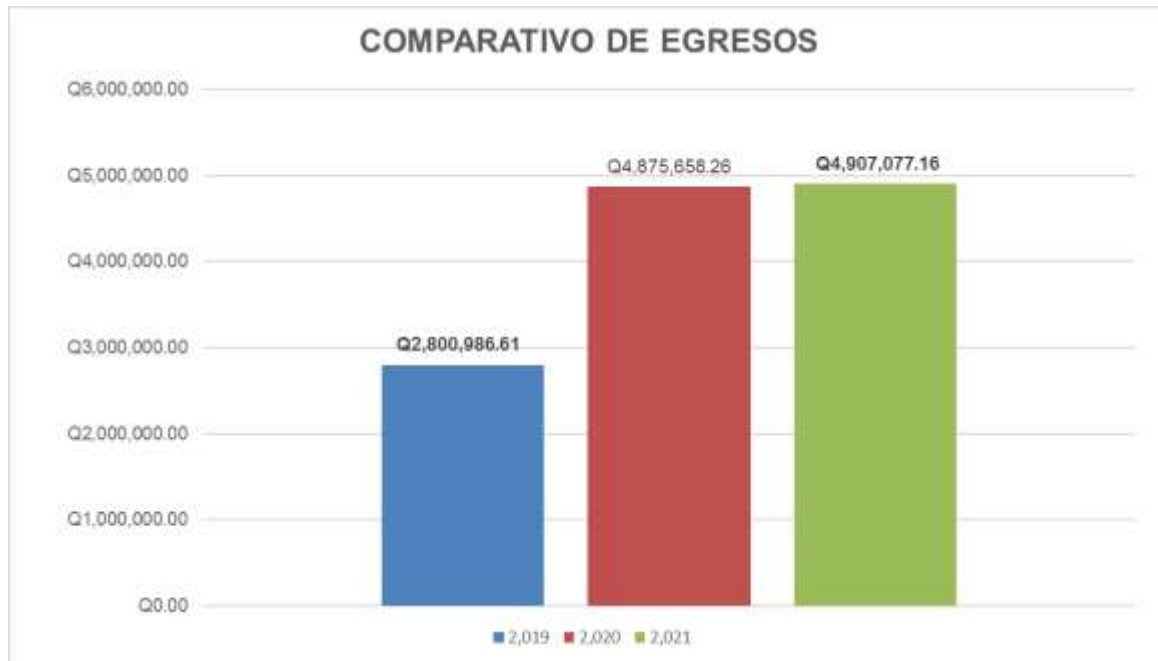
DESCRIPCION	2019	2021	VARIACIÓN	%
Personal Permanente	Q 122,149.54	Q 135,243.72	Q 13,094.18	0.10
Complementos Especificos al Personal Permanente	Q 21,380.00	Q 32,480.89	Q 11,100.89	0.34
Personal Supernumerario	Q -	Q 21,525.70	Q 21,525.70	1.00
Personal por Contrato	Q 60,095.59	Q 48,626.50	Q (11,469.09)	-0.24
Complemento Especifico Personal Temporal	Q 5,250.00	Q 4,100.00	Q (1,150.00)	-0.28
Aporte Patronal al IGSS	Q 19,856.21	Q 22,412.01	Q 2,555.80	0.11
Aporte para Clases Pasivas	Q 3,800.00	Q 21,004.69	Q 17,204.69	0.82
Dietas por Cargos Representativos	Q -	Q 14,400.00	Q 14,400.00	
Aguinaldo	Q 197.26	Q -	Q (197.26)	
Bonificacion Anual	Q 1,200.00	Q -	Q (1,200.00)	
Energía Eléctrica	Q 2,459,831.53	Q 2,626,615.10	Q 166,783.57	0.06
Servicio Telefónico	Q 1,375.00	Q 921.16	Q (453.84)	-0.49
Impresión, encuadernacion y reproduccion	Q 4,100.40	Q -	Q (4,100.40)	
Mantenimiento y Reparacion de Medios de Transporte	Q 1,330.00	Q 1,030.99	Q (299.01)	
Mantenimiento y reparacion de Equipo		Q 2,150.00	Q 2,150.00	1.00
Servicios Jurídicos		Q 16,000.00	Q 16,000.00	
Servicios económicos, contables y de auditoria	Q -	Q 8,000.00	Q 8,000.00	
Primas y gastos de seguros y fianzas	Q 4,396.40	Q 29,661.03	Q 25,264.63	
Impuestos, derechos y tasas	Q 2,390.20	Q -	Q (2,390.20)	
Servicio de atencion y Protocolo	Q 2,100.00	Q 3,500.00	Q 1,400.00	
Servicio de Vigilancia	Q 500.00	Q -	Q (500.00)	
Otros servicios no personales	Q 1,089.00	Q 17,900.00	Q 16,811.00	0.94
Alimento para Personas	Q 2,662.50	Q 7,342.00	Q 4,679.50	0.64
Prductos agrofoestal madera	Q 300.00	Q -	Q (300.00)	
Prendas de Vestir	Q 9,500.00	Q 14,900.00	Q 5,400.00	0.36
Papel Escritorio		Q 3,450.00	Q 3,450.00	1.00
Articulos de caucho	Q -	Q 9,270.10	Q 9,270.10	
Combustible y Lubricantes	Q 2,205.00	Q 11,432.17	Q 9,227.17	
Tintes pinturas y colorantes	Q 18,066.00	Q 2,600.00	Q (15,466.00)	-5.95
Productos de plastico, nylon vinil y pvc	Q 990.00	Q -	Q (990.00)	
Productos de metal	Q 326.00	Q -	Q (326.00)	
Estructuras metalicas acabadas	Q 440.00	Q -	Q (440.00)	
Utiles de oficina	Q 525.00	Q 1,060.00	Q 535.00	0.50
Material Electrico	Q 7,012.50	Q -	Q (7,012.50)	
Accesorios y Repuestos en General	Q 345.00	Q 8,578.34	Q 8,233.34	0.96
Equipo de Comunicaciones		Q 7,350.00	Q 7,350.00	1.00
Equipo de Computo	Q 6,990.00	Q -	Q (6,990.00)	
Otras Maquinas y Equipos		Q 17,300.00	Q 17,300.00	
Constuccion de bienes nacionales de uso no comun		Q 1,798,548.00	Q 1,798,548.00	
Vacaciones pagadas por retiro	Q 4,000.00	Q -	Q (4,000.00)	
Jubilaciones Y/O Retiros	Q -	Q 4,400.00	Q 4,400.00	1.00
Trans. A otras insituciones sin fines de lucro	Q 14,674.09	Q -	Q (14,674.09)	
Transferencias a la Administración Central	Q 18,609.39	Q 11,974.76	Q (6,634.63)	-0.55
TOTAL GASTOS	Q 2,800,986.61	Q 4,907,077.16	Q 2,106,090.55	

	Incrementos en relacion al año anterior
	Decrementos en relacion al año anterior

2.6.2 VARIACION 2021-2020

DESCRIPCION	2020	2021	VARIACIÓN	%
Personal Permanente	Q 134,207.14	Q 135,243.72	Q 1,036.58	
Complementos Especificos al Personal Permanente	Q 26,400.00	Q 32,480.89	Q 6,080.89	0.19
Personal Supernumerario	Q -	Q 21,525.70	Q 21,525.70	1.00
Personal por Contrato	Q 53,395.80	Q 48,626.50	Q (4,769.30)	-0.10
Complemento Especifico Personal Temporal	Q 5,000.00	Q 4,100.00	Q (900.00)	-0.22
Servicios extraordinarios de personal permanente	Q 1,619.66	Q -	Q (1,619.66)	
Aporte Patronal al IGSS	Q 18,294.33	Q 22,412.01	Q 4,117.68	0.18
Aporte para Clases Pasivas	Q 18,770.44	Q 21,004.69	Q 2,234.25	0.11
Dietas por Cargos Representativos	Q 12,800.00	Q 14,400.00	Q 1,600.00	0.11
Bono Vacacional	Q 1,600.00	Q 800.00	Q (800.00)	
Energía Eléctrica	Q 2,435,909.08	Q 2,626,615.10	Q 190,706.02	0.07
Servicio Telefónico	Q 1,291.67	Q 921.16	Q (370.51)	-0.40
Impresión, encuadernación y reproducción	Q 11,620.00	Q -	Q (11,620.00)	
Mantenimiento y Reparacion de Medios de Transporte	Q 800.00	Q 1,030.99	Q 230.99	
Mantenimiento y reparacion de Equipo	Q -	Q 2,150.00	Q 2,150.00	
Servicios Jurídicos	Q -	Q 16,000.00	Q 16,000.00	
Servicios económicos, contables y de auditoria	Q -	Q 8,000.00	Q 8,000.00	1.00
Otros estudios y/o Servicios	Q 3,956.77	Q 2,500.00	Q (1,456.77)	
Primas y gastos de seguros y fianzas	Q -	Q 29,661.03	Q 29,661.03	
Impuestos, derechos y tasas	Q 498.00	Q -	Q (498.00)	
Servicio de atencion y Protocolo	Q -	Q 3,500.00	Q 3,500.00	
Otros servicios no personales	Q -	Q 17,900.00	Q 17,900.00	
Alimento para Personas	Q 3,947.50	Q 7,342.00	Q 3,394.50	0.46
Prendas de Vestir	Q -	Q 14,900.00	Q 14,900.00	
Papel Escritorio	Q -	Q 3,450.00	Q 3,450.00	
Articulos de caucho	Q -	Q 9,270.10	Q 9,270.10	
Combustible y Lubricantes	Q 20,083.00	Q 11,432.17	Q (8,650.83)	-0.76
Tintes pinturas y colorantes	Q -	Q 2,600.00	Q 2,600.00	
Productos de plastico, nylon vinil y pvc	Q 2,240.00	Q -	Q (2,240.00)	
Útiles de oficina	Q 585.00	Q 1,060.00	Q 475.00	0.45
Útiles de limpieza y producto sanitario	Q 3,125.00	Q -	Q (3,125.00)	
Accesorios y Repuestos en General	Q 1,725.00	Q 8,578.34	Q 6,853.34	0.80
Equipo de Comunicaciones	Q -	Q 7,350.00	Q 7,350.00	
Equipo de Computo	Q 1,664.00	Q -	Q (1,664.00)	
Otras Maquinas y Equipos	Q -	Q 17,300.00	Q 17,300.00	
Constuccion de bienes nacionales de uso no comun	Q 2,098,306.00	Q 1,798,548.00	Q (299,758.00)	
Jubilaciones Y/O Retiros	Q 5,500.00	Q 4,400.00	Q (1,100.00)	-0.25
Trans. A otras insitituciones sin fines de lucro	Q 12,319.87	Q -	Q (12,319.87)	
Transferencias a la Administración Central	Q -	Q 11,974.76	Q 11,974.76	1.00
TOTAL GASTOS	Q 4,875,658.26	Q 4,907,077.16	Q 31,418.90	

	Incrementos en relacion al año anterior
	Decrementos en relacion al año anterior



3. ECOSEPROM

3.1 INGRESOS DEL MES

En Cuanto a los Ingresos durante el mes de junio los mismos alcanzaron un monto de: Diecisietequetzales con sesenta y cuatro centavos (Q.17.64) y como observamos dicho monto corresponde a los intereses que se van generando mes a meses y que se registran en la cuenta especifica; como se muestra a continuación:

CODIGO	DESCRIPCION	2021
14.01.90.00.00	Venta de Otros Bienes	Q -
14.01.90.05.00	Venta de cajas de cemento	Q -
14.01.90.11.00	Venta de blocks y ladrillos	Q -
14.01.90.99.04	Venta de productos fabricados de cemento	Q -
15.01.31.01.00	Intereses generados por cuenta monetaria	Q 17.64
23.01.10.01.06	Otros Ingresos	Q -
	TOTAL	Q 17.64

3.2 INGRESOS ACUMULADOS

CUENTA	DESCRIPCION	ACUMULADO
14.00.00.00.00	Venta de Otros Bienes	Q -
14.01.90.05.00	Venta de cajas de cemento	Q -
14.01.90.11.00	Venta de blocks y ladrillos	Q -
14.01.90.12.00	Venta de productos fabricados de cemento	Q -
15.01.31.01.00	Intereses generados por cuenta monetaria	Q 67.85
23.01.10.01.06	Otros Ingresos	Q -
	TOTAL	Q 67.85

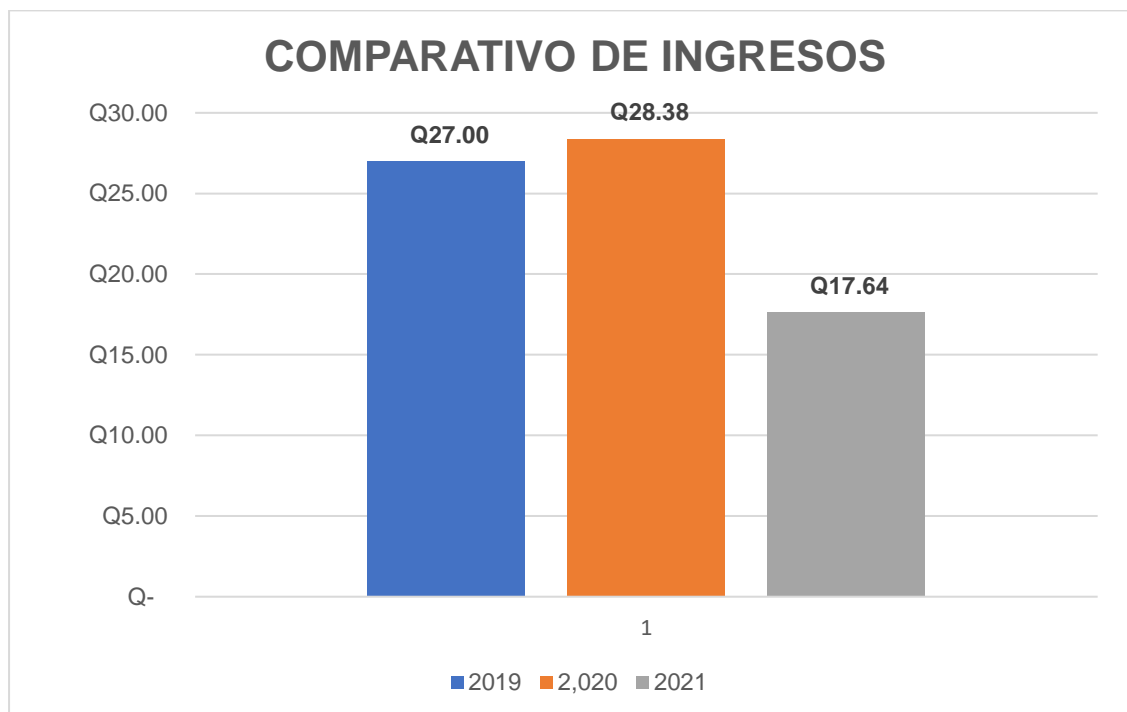
3.3 INGRESOS COMPARATIVOS

3.3.1 VARIACIÓN 2021-2019

CUENTA	DESCRIPCION	2,019	2,021	VARIACION
14.00.00.00.00	Venta de Otros Bienes	Q -	Q -	Q -
14.01.90.05.00	Venta de cajas de cemento	Q -	Q -	Q -
14.01.90.11.00	Venta de blocks y ladrillos	Q -	Q -	Q -
14.01.90.12.00	Venta de productos fabricados de cemento	Q -	Q -	Q -
15.01.31.01.00	Intereses generados por cuenta monetaria	Q 27.00	Q 17.64	Q (9.36)
23.01.10.01.06	Otros Ingresos	Q -	Q -	Q -
	TOTAL	Q 27.00	Q 17.64	Q (9.36)

3.3.2 VARIACIÓN 2021-2020

CUENTA	DESCRIPCION	2,020	2,021	VARIACION
14.00.00.00.00	Venta de Otros Bienes	Q -	Q -	Q -
14.01.90.05.00	Venta de cajas de cemento	Q -	Q -	Q -
14.01.90.11.00	Venta de blocks y ladrillos	Q -	Q -	Q -
14.01.90.12.00	Venta de productos fabricados de cemento	Q -	Q -	Q -
15.01.31.01.00	Intereses generados por cuenta monetaria	Q 28.38	Q 17.64	Q (10.74)
23.01.10.01.06	Otros Ingresos	Q -	Q -	Q -
	TOTAL	Q 28.38	Q 17.64	Q (10.74)



3.4 EGRESOS DEL MES

Durante el mes de Juniola empresa no genero egreso alguno y al realizarse la comparación con lo ejecutado en el año anterior nos da como resultado una diferencia por debajo de Q.0.00; derivado que durante este período no existió desembolso alguno.

4. DEPARTAMENTO DE AGUA Y DRENAJE


4.1 INGRESOS DEL MES

Durante el mes de Junio los ingresos de dicha unidad ejecutora alcanzaron un monto de: Ciento noventa y un mil novecientos nueve quetzales con cuarenta centavos (Q.191, 909.40); monto que según registros se encuentra integrado de la siguiente manera:

RUBRO	DESCRIPCION	MONTO
1161006	Multa de agua potable	Q 13,674.28
1326002	Licencias	Q 243.00
1326006	Concesion de servicios de agua Potable	Q 11,760.00
1326009	Reconexión de agua potable	Q 13,880.00
1326010	Trasposos de derecho	Q 1,920.00
1326023	Concesion de servicio de drenaje	Q 8,064.00
1326032	Titulo de propiedad agua potable	Q 400.00
1424001	Servicio de agua	Q 45,495.08
1424006	Exceso de agua	Q 61,328.11
1424010	Servicio de Drenaje	Q 7,935.20
1424099	Otros ingresos por servicios publicos municipales	Q 1,095.00
1513101	Intereses generados por cuentas monetarias	Q 22,046.73
1601101	Aporte de vecinos para gasto de func. Sector privado	Q 4,068.00
	TOTAL	Q 191,909.40

4.2 INGRESOS ACUMULADOS

RUBRO	DESCRIPCION	ACUMULADOS
1161006	Multas de agua potable	Q 135,816.60
1326002	Licencias	Q 3,473.00
1326006	Concesion de servicios de agua Potable	Q 165,988.00
1326009	Reconexión de agua potable	Q 100,240.00
1326010	Trasposos de derecho	Q 14,160.00
1326023	Concesion de servicio de drenaje	Q 137,734.00
1326032	Titulo de propiedad agua potable	Q 5,360.00
1424001	Servicio de agua	Q 351,802.96
1424006	Exceso de agua	Q 434,326.04
1424010	Servicio de Drenaje	Q 67,597.60
1424099	Otros ingresos por servicios publicos municipales	Q 9,270.00
1513101	Intereses generados por cuentas monetarias	Q 99,517.76
1601101	Aporte de vecinos para gasto de func. Sector privado	Q 51,328.00
	TOTALES	Q 1,576,613.96



4.3 COMPARATIVO DE INGRESOS

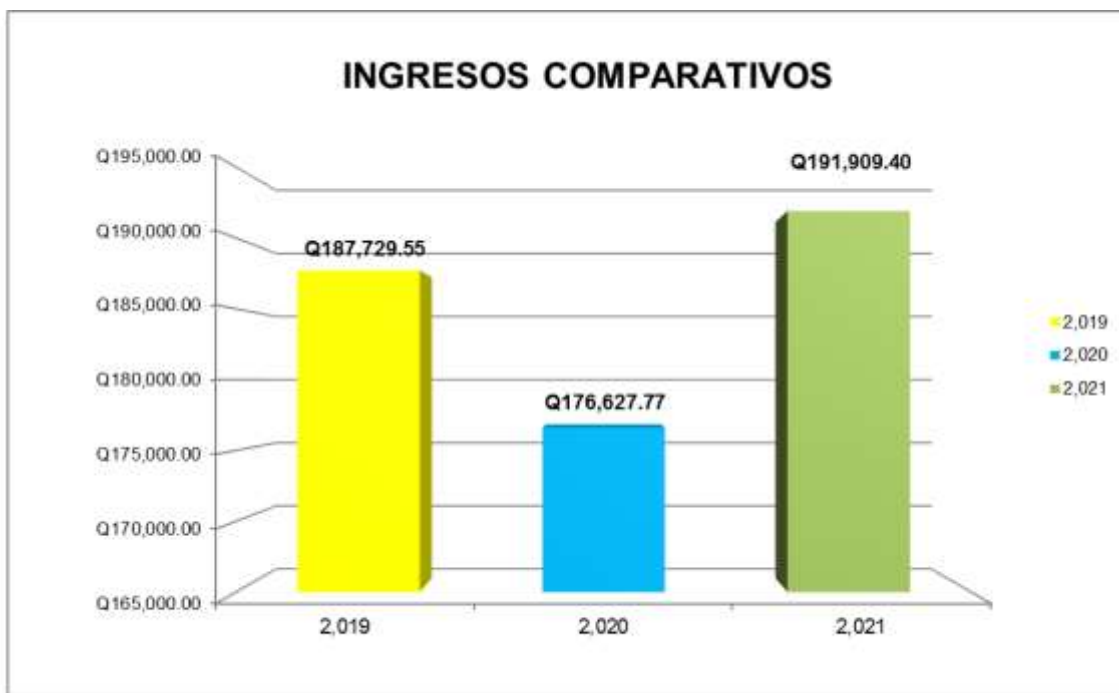
En relación a los años 2019 y 2020; los ingresos tuvieron una variación por renglón y en general que se muestra a continuación:

4.3.1 VARIACIÓN 2021-2019

RUBRO	DESCRIPCION	2019	2,021	VARIACIÓN	%
1161006	Multas de agua potable	Q 10,122.17	Q 13,674.28	Q 3,552.11	0.26
1326002	Licencias	Q 243.00	Q 243.00	Q -	0.00
1326006	Concesion de servicios de agua Potable	Q 18,150.00	Q 11,760.00	Q (6,390.00)	-0.54
1326009	Reconexión de agua potable	Q 10,640.00	Q 13,880.00	Q 3,240.00	0.23
1326010	Trasposos de derecho	Q 2,280.00	Q 1,920.00	Q (360.00)	-0.19
1326023	Concesion de servicio de drenaje	Q 10,314.00	Q 8,064.00	Q (2,250.00)	-0.28
1326032	Titulo de propiedad agua potable	Q 640.00	Q 400.00	Q (240.00)	-0.60
1424001	Servicio de agua	Q 39,271.32	Q 45,495.08	Q 6,223.76	0.14
1424006	Exceso de agua	Q 57,845.53	Q 61,328.11	Q 3,482.58	0.06
1424010	Servicio de Drenaje	Q 6,960.80	Q 7,935.20	Q 974.40	0.12
1424099	Otros ingresos por servicios publicos municipales	Q 520.00	Q 1,095.00	Q 575.00	0.53
1513101	Intereses generados por cuentas monetarias	Q 24,874.73	Q 22,046.73	Q (2,828.00)	-0.13
1601101	Aporte de vecinos para gasto de func. Sector privado	Q 5,868.00	Q 4,068.00	Q (1,800.00)	-0.44
	TOTALES	Q 187,729.55	Q 191,909.40	Q 4,179.85	

4.3.2 VARIACIÓN 2021-2020

RUBRO	DESCRIPCION	2,020	2,021	VARIACIÓN	%
1161006	Multas de agua potable	Q 9,048.37	Q 13,674.28	Q 4,625.91	0.34
1326002	Licencias	Q 246.00	Q 243.00	Q (3.00)	-0.01
1326006	Concesion de servicios de agua Potable	Q 11,200.00	Q 11,760.00	Q 560.00	0.05
1326009	Reconexión de agua potable	Q 14,000.00	Q 13,880.00	Q (120.00)	-0.01
1326010	Trasposos de derecho	Q 480.00	Q 1,920.00	Q 1,440.00	0.75
1326023	Concesion de servicio de drenaje	Q 10,304.00	Q 8,064.00	Q (2,240.00)	-0.28
1326032	Titulo de propiedad agua potable	Q 308.00	Q 400.00	Q 92.00	0.23
1424001	Servicio de agua	Q 41,991.52	Q 45,495.08	Q 3,503.56	0.08
1424006	Exceso de agua	Q 51,143.24	Q 61,328.11	Q 10,184.87	0.17
1424010	Servicio de Drenaje	Q 7,963.20	Q 7,935.20	Q (28.00)	0.00
1424099	Otros ingresos por servicios publicos municipales	Q 505.00	Q 1,095.00	Q 590.00	0.54
1513101	Intereses generados por cuentas monetarias	Q 25,858.44	Q 22,046.73	Q (3,811.71)	-0.17
1601101	Aporte de vecinos para gasto de func. Sector privado	Q 3,580.00	Q 4,068.00	Q 488.00	0.12
	TOTALES	Q 176,627.77	Q 191,909.40	Q 15,281.63	



4.4 EGRESOS DEL MES

Durante el mes de Junio los egresos alcanzaron un monto de: Doscientos setenta y seis mil novecientos noventa y ocho quetzales con ochenta y seis centavos (Q.276, 998.86); monto que se encuentra integrado de la siguiente manera:

REGLON	DESCRIPCION	2,021
11	Personal Permanente	Q 85,820.33
15	Complemento Especifico al personal permanente	Q 6,750.00
22	Personal por Contrato	Q 18,166.95
51	Aporte Patronal Iggs	Q 33,392.36
55	Aporte de clases pasivas	Q 32,395.57
73	Bono Vacacional	Q 200.00
113	Telefonía	Q 4,073.75
211	Alimento para Personas	Q 405.00
261	Elementos y compuestos Quimicos	Q 4,405.00
262	Combustible y lubricantes	Q 607.90
267	Tintes, pinturas y colorantes	Q 450.00
298	Accesorios y Respuestos en general	Q 550.00
552	Tranferencia a organismos e Instituciones Internacionales	Q 89,782.00
	TOTAL	Q 276,998.86

4.5 EGRESOS ACUMULADOS

RENGLON	DESCRIPCION	ACUMULADO
11	Personal Permanente	Q 493,294.49
15	Complemento Especifico al personal permanente	Q 38,783.33
22	Personal por Contrato	Q 333,360.07
27	Complemento Especifico al personal temporal	Q 18,024.19
51	Aporte Patronal Iggs	Q 77,108.59
55	Aporte de clases pasivas	Q 78,866.73
71	Aguinaldo	Q 17,645.81
72	Bonificacion Anual (Bono 14)	Q 18,633.70
73	Bono Vacacional	Q 1,600.00
113	Telefonía	Q 24,442.50
168	Mantenimiento y reparacion de quipo de computo.	Q 125.00
169	Mantenimiento y reparacion de otras maquinarias y equipos	Q 1,966.66
186	Servicios de Informatica y sistemas computarizados.	Q 9,000.00
196	Servicios de Atencion y Protocolo	Q 2,300.00
211	Alimento para Personas	Q 3,315.00
241	Papel de Escritorio	Q 1,375.00
261	Elementos y compuestos Quimicos	Q 17,470.00
262	Combustible y lubricantes	Q 2,495.89
267	Tintes, pinturas y colorantes	Q 8,170.00
297	Útiles accesorios y materiales Electricos	Q 1,707.50
298	Accesorios y Respuestos en general	Q 1,830.00
299	Otros Materiales y Suministros.	Q 3,480.00
324	Equipo Educacional, cultural y recreativo	Q 3,800.00
328	Equipo de Compúto	Q 10,085.00
415	Vacaciones pagadas por retiro	Q 11,610.41
552	Tranferencia a organismos e Instituciones Internacionales	Q 89,782.00
	TOTAL	Q 1,270,271.87



4.6 EGRESOS COMPARATIVOS

En relación a los años 2019 y 2020; los ingresos tuvieron una variación por renglón y en general que se muestra a continuación:

4.6.1 VARIACIÓN 2021-2019

RENGLON	DESCRIPCION	2019	2,021	VARIACIÓN	%
11	Personal Permanente	Q 75,528.51	Q 85,820.33	Q 10,291.82	0.12
15	Complemento Especifico al personal permanente	Q 6,216.66	Q 6,750.00	Q 533.34	0.08
21	Personal Supernumerario	Q 5,787.58	Q -	Q (5,787.58)	
22	Personal por Contrato	Q 19,674.95	Q 18,166.95	Q (1,508.00)	-0.08
51	Aporte Patronal Iggs	Q 10,403.56	Q 33,392.36	Q 22,988.80	0.69
55	Aporte de clases pasivas	Q 950.00	Q 32,395.57	Q 31,445.57	0.97
73	Bono Vacacional	Q 400.00	Q 200.00	Q (200.00)	-1.00
113	Telefonía	Q 2,000.00	Q 4,073.75	Q 2,073.75	0.51
166	Mant. y Reparación Eq. para Comunicaciones	Q 170.00	Q -	Q (170.00)	
168	Mantenimiento y reparacion de quipo de computo.	Q 200.00	Q -	Q (200.00)	
169	Mantenimiento y reparacion de otras maquinarias y equipos	Q 675.00	Q -	Q (675.00)	
211	Alimento para Personas	Q 353.50	Q 405.00	Q 51.50	0.13
223	Piedra, Arcilla y arena	Q 5,815.00	Q -	Q (5,815.00)	
233	Prendas de Vestir	Q 3,000.00	Q -	Q (3,000.00)	
254	Articulos de Caucho	Q 2,307.70	Q -	Q (2,307.70)	
254	Articulos de Caucho	Q 15.00	Q -	Q (15.00)	
261	Elementos y compuestos Quimicos		Q 4,405.00	Q 4,405.00	
262	Combustible y lubricantes		Q 607.90	Q 607.90	1.00
267	Tintes, pinturas y colorantes	Q 800.00	Q 450.00	Q (350.00)	-0.78
274	Cemento	Q 5,776.00	Q -	Q (5,776.00)	
275	Productos de Cemento, pomez, asbento y yeso	Q 14,175.00	Q -	Q (14,175.00)	
281	Productos Siderurgicos	Q 3,535.00	Q -	Q (3,535.00)	
283	Productos de Meetal	Q 4,528.00	Q -	Q (4,528.00)	
291	Útiles de Oficina	Q 1,450.00	Q -	Q (1,450.00)	
298	Accesorios y Respuestos en general	Q 670.00	Q 550.00	Q (120.00)	-0.22
299	Otros Materiales y Suministros.	Q 145.00	Q -	Q (145.00)	
327	Maquinaria y equipo para la Construccion	Q 2,400.00	Q -	Q (2,400.00)	
329	Otras maquinarias y equipos	Q 3,100.00	Q -	Q (3,100.00)	
453	Transfrenca a entidaades descentralzadas y autonomas	Q 8,940.32	Q -	Q (8,940.32)	
552	Tranferencia a organismos e Instituciones Internacionales		Q 89,782.00	Q 89,782.00	
	TOTAL	Q 179,016.78	Q 276,998.86	Q 97,982.08	

	Incrementos en relacion al año anterior
	Decrementos en relacion al año anterior

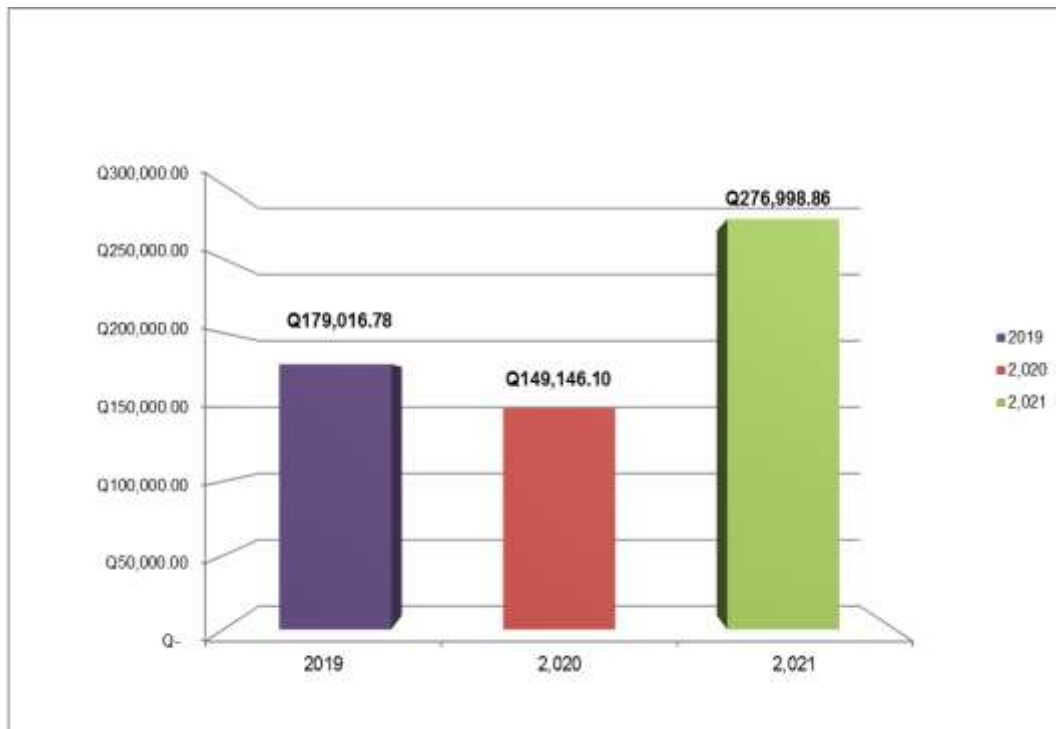


4.6.2 VARIACIÓN 2021-2020

REGLON	DESCRIPCION	2,020	2,021	VARIACIÓN	%
11	Personal Permanente	Q 82,829.33	Q 85,820.33	Q 2,991.00	0.03
22	Personal por Contrato	Q 22,568.74	Q 18,166.95	Q (4,401.79)	-0.24
51	Aporte Patronal Iggs	Q 11,245.97	Q 33,392.36	Q 22,146.39	0.66
55	Aporte de clases pasivas	Q 11,639.81	Q 32,395.57	Q 20,755.76	0.64
73	Bono Vacacional	Q 400.00	Q 200.00	Q (200.00)	-1.00
113	Telefonía	Q 5,187.75	Q 4,073.75	Q (1,114.00)	-0.27
168	Mantenimiento y reparacion de quipo de computo.	Q 100.00	Q -	Q (100.00)	
211	Alimento para Personas	Q 142.50	Q 405.00	Q 262.50	0.65
254	Articulos de Caucho	Q 2,160.00	Q -	Q (2,160.00)	
261	Elementos y compuestos Quimicos	Q -	Q 4,405.00	Q 4,405.00	
262	Combustible y lubricantes	Q -	Q 607.90	Q 607.90	
267	Tintes, pinturas y colorantes	Q -	Q 450.00	Q 450.00	1.00
268	Productos Plasticos, Nylon, Vinil y P.V.C	Q 2,943.00	Q -	Q (2,943.00)	
286	Herramientas Menores	Q 44.00	Q -	Q (44.00)	
298	Accesorios y Respuestos en general	Q 3,135.00	Q 550.00	Q (2,585.00)	-4.70
552	Tranferencia a organismos e Instituciones Internacionales	Q -	Q 89,782.00	Q 89,782.00	
	TOTAL	Q 149,146.10	Q 276,998.86	Q 127,852.76	

	Incrementos en relacion al año anterior
	Decrementos en relacion al año anterior





5. ALTO ÍNDICE DE MOROSIDAD EN EL IUSI

Según oficio No.066-2021 enviado al Alcalde Municipal Doctor Juan Eliézer González González, de fecha 05 de Julio de 2,021; y en el cual se da a conocer el total de saldos pendientes de pago de los contribuyentes morosos, en lo que al Impuesto Único Sobre Inmuebles se refiere del mes Junio de 2,021

Descripción	Monto
2 por millar	Q. 547,139.11
6 por millar	Q.348,468.46
9 por millar	Q. 153,278.93
TOTAL	Q. 1,048,886.50

Así mismo, durante el mes de Junio de 2,021 se recaudó la cantidad de Q.52, 720.14 que se integra de la siguiente manera:

Impuesto: Q.48, 079.35

Multa: Q.4, 640.79

Se presenta el informe descrito con anterioridad de la municipalidad y sus dependencias se hace mencionar que los datos consignados en este se comprobarán posteriormente por este departamento para sus correcciones y/o observaciones pertinentes.

Atentamente,

Licda. Dania Rocío Orozco Orozco
Auditor Interno Municipal