

MUNICIPALIDAD DE SAN PEDRO SACATEPÉQUEZ

1. MUNICIPALIDAD

1.1 INGRESOS DEL MES

Se le presenta a usted el Octavo Informe de Auditoría del año 2,021 en donde se describe el total de ingresos del mes de Julio de 2,021 de la Municipalidad y sus dependencias. Los ingresos municipales ascienden a la cantidad de: Cuatro millones ochocientos cincuenta y tres mil seiscientos noventa y cuatro quetzales con setenta y un centavos (Q.4, 853,694.71). Dicho monto se integra así:

FUENTES DE FINANCIAMIENTO			
FUENTES	MONTO		%
	2021		
SITUADO CONSTITUCIONAL 10%	Q	1,553,037.28	32%
IVA - PAZ	Q	1,867,191.96	38%
IMPUESTO PETROLEO	Q	66,516.61	1%
CIRCULACION DE VEHICULOS	Q	213,842.31	4%
IUSI	Q	46,573.05	1%
CODEDE IVA PAZ	Q	-	0%
INTERESES BANCARIOS	Q	229,858.21	5%
FONDOS PROPIOS	Q	876,675.29	18%
TOTALES	Q	4,853,694.71	100%

1.2 INGRESOS ACUMULADOS

FUENTES DE FINANCIAMIENTO			
FUENTES	MONTO		%
SITUADO CONSTITUCIONAL 10%	Q	10,610,892.63	26.60
IVA - PAZ	Q	12,782,371.05	32.04
IMPUESTO PETROLEO	Q	602,767.01	1.51
CIRCULACION DE VEHICULOS	Q	1,496,896.17	3.75
IUSI	Q	979,052.04	2.45
CODEDE IVA PAZ	Q	4,748,894.40	11.90
INTERESES BANCARIOS	Q	1,177,965.59	2.95
FONDOS PROPIOS	Q	7,495,717.56	18.79
TOTALES	Q	39,894,556.45	100.00

1.3 COMPARATIVO DE INGRESOS

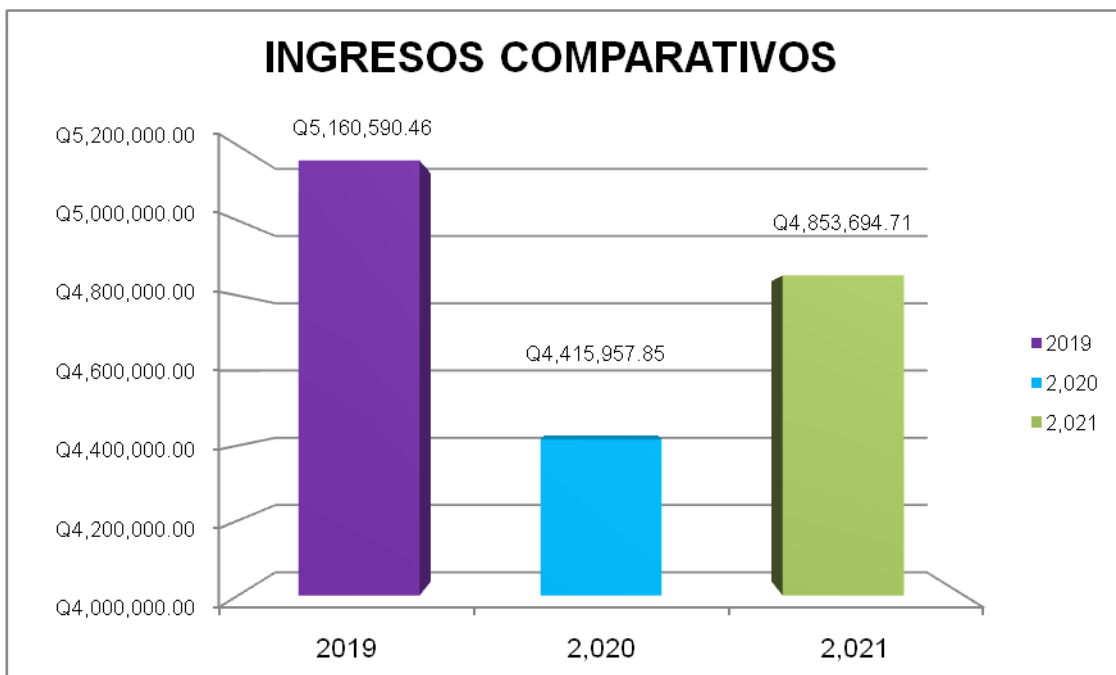
En relación a los años 2019 y 2020; los ingresos tuvieron una variación por fuente y en general que se muestra a continuación:

1.3.1 VARIACION 2021-2019

FUENTES DE FINANCIAMIENTO				
FUENTES	MONTO		Variacion en Q. 2021-2019	Variacion en % 2021-2019
	2019	2021		
SITUADO CONSTITUCIONAL 10%	Q 1,595,500.17	Q 1,553,037.28	Q (42,462.89)	-3%
IVA - PAZ	Q 1,983,196.26	Q 1,867,191.96	Q (116,004.30)	-6%
IMPUESTO PETROLEO	Q 45,771.27	Q 66,516.61	Q 20,745.34	31%
CIRCULACION DE VEHICULOS	Q 244,949.80	Q 213,842.31	Q (31,107.49)	-15%
IUSI	Q 53,923.55	Q 46,573.05	Q (7,350.50)	-16%
CODEDE IVA PAZ	Q -	Q -	Q -	0%
INTERESES BANCARIOS	Q 297,093.59	Q 229,858.21	Q (67,235.38)	-29%
FONDOS PROPIOS	Q 940,155.82	Q 876,675.29	Q (63,480.53)	-7%
TOTALES	Q 5,160,590.46	Q 4,853,694.71	Q (306,895.75)	

1.3.2 VARIACION 2021-2020

FUENTES DE FINANCIAMIENTO				
FUENTES	MONTO		Variacion en Q. 2021-2020	Variacion en % 2021-2020
	2020	2021		
SITUADO CONSTITUCIONAL 10%	Q 1,504,849.68	Q 1,553,037.28	Q 48,187.60	3%
IVA - PAZ	Q 1,873,627.07	Q 1,867,191.96	Q (6,435.11)	0%
IMPUESTO PETROLEO	Q 36,633.48	Q 66,516.61	Q 29,883.13	45%
CIRCULACION DE VEHICULOS	Q 142,157.74	Q 213,842.31	Q 71,684.57	34%
IUSI	Q 34,725.54	Q 46,573.05	Q 11,847.51	25%
CODEDE IVA PAZ	Q -	Q -	Q -	0%
INTERESES BANCARIOS	Q 262,978.60	Q 229,858.21	Q (33,120.39)	-14%
FONDOS PROPIOS	Q 560,985.74	Q 876,675.29	Q 315,689.55	36%
TOTALES	Q 4,415,957.85	Q 4,853,694.71	Q 437,736.86	



1.4 FONDOS PROPIOS

RUBRO	DESCRIPCION	2,021
10028901	Boleto de Ornato	Q 13,580.00
10028902	Multa Boleto	Q 13,235.00
11029001	Licencias de Construccion	Q 70,690.71
112909901	Pago Servicios Ambientales	Q 20,130.00
1141002	Arrendamiento Locales	Q 102,412.24
1141003	Arrendamiento Sanitarios	Q 2,240.00
1141006	Arrendamiento de Nichos	Q 5,000.00
1142001	Arrendamiento de Maquinaria	Q 2,600.00
1161001	Multas Administrativas	Q 23,070.44
1161005	Multas de Transito	Q 30,849.00
11990	Otros Ingresos	Q 12,000.00
1326001	Certificaciones Varias	Q 4,365.00
1326002	Licencias	Q 38,304.59
1326016	Estacionamiento Vehículos	Q 159,177.80
1326016	Estacionamiento Taxis	Q 30,419.20
1326035	Alineacion, Nivelacion y Avaluos	Q 274.16
1326099	Otros Ingresos Administrativos	Q 22,685.75
14019014	Venta de Formularios	Q 320.00
14019099	Venta de Quit 4 costales de basura	Q 300.00
1424002	Piso de Plaza	Q 142,505.50
1424004	Cementerios	Q 700.00
1424007	Baños y Sanitarios Municipales	Q 44,621.00
1424018	Extracción de Basura	Q 110,166.90
1424020	Turicentros	Q 1,615.00
1611001	Aporte de Vecinos	Q 25,413.00
	TOTAL	Q 876,675.29



1.5 COMPARATIVO DE FONDOS PROPIOS

1.5.1 VARIACION 2020-2021

RUBRO	DESCRIPCION	2,020	2,021	VARIACIÓN	%
10028901	Boleto de Ornato	Q 12,900.00	Q 13,580.00	Q 680.00	0.05
10028902	Multa Boleto	Q 12,560.00	Q 13,235.00	Q 675.00	0.05
11029001	Licencias de Construccion	Q 37,379.99	Q 70,690.71	Q 33,310.72	0.47
112909901	Pago Servicios Ambientales	Q 360.00	Q 20,130.00	Q 19,770.00	0.98
1141001	Arrendamiento Edificios	Q -	Q -	Q -	
1141002	Arrendamiento Locales	Q 32,031.92	Q 102,412.24	Q 70,380.32	0.69
1141003	Arrendamiento Sanitarios	Q -	Q 2,240.00	Q 2,240.00	
1141004	Arrendamiento Salón Municipal	Q -	Q -	Q -	
1141006	Arrendamiento de Nichos	Q 2,500.00	Q 5,000.00	Q 2,500.00	0.50
1142001	Arrendamiento de Maquinaria	Q 200.00	Q 2,600.00	Q 2,400.00	0.92
1142002	Arrendamiento de Mobiliario	Q -	Q -	Q -	
1161001	Multas Administrativas	Q 4,776.24	Q 23,070.44	Q 18,294.20	0.79
1161005	Multas de Transito	Q 22,585.19	Q 30,849.00	Q 8,263.81	0.27
11990	Otros Ingresos	Q -	Q 12,000.00	Q 12,000.00	
1326001	Certificaciones Varias	Q 2,490.00	Q 4,365.00	Q 1,875.00	0.43
1326002	Licencias	Q 3,555.00	Q 38,304.59	Q 34,749.59	0.91
1326016	Estacionamiento Vehículos	Q 200,558.80	Q 159,177.80	Q (41,381.00)	-0.26
1326016	Estacionamiento Taxis	Q 358.40	Q 30,419.20	Q 30,060.80	0.99
1326035	Alineacion, Nivelacion y Avaluos	Q 144.60	Q 274.16	Q 129.56	0.47
1326099	Otros Ingresos Administrativos	Q 10,600.00	Q 22,685.75	Q 12,085.75	0.53
1401901	Venta de Abono Organico	Q 180.00	Q -	Q (180.00)	
14019014	Venta de Formularios	Q -	Q 320.00	Q 320.00	1.00
14019099	Venta de Quit 4 costales de basura	Q 600.00	Q 300.00	Q (300.00)	
1424002	Piso de Plaza	Q 76,481.00	Q 142,505.50	Q 66,024.50	0.46
1424004	Cementerios	Q -	Q 700.00	Q 700.00	
1424007	Baños y Sanitarios Municipales	Q 17,073.00	Q 44,621.00	Q 27,548.00	0.62
1424018	Extracción de Basura	Q 122,046.85	Q 110,166.90	Q (11,879.95)	-0.11
1424019	Piscinas Municipales	Q -	Q -	Q -	
1424020	Turicentros	Q -	Q 1,615.00	Q 1,615.00	1.00
1611001	Aporte de Vecinos	Q 1,604.75	Q 25,413.00	Q 23,808.25	0.94
	TOTAL	Q 560,985.74	Q 876,675.29	Q 315,689.55	

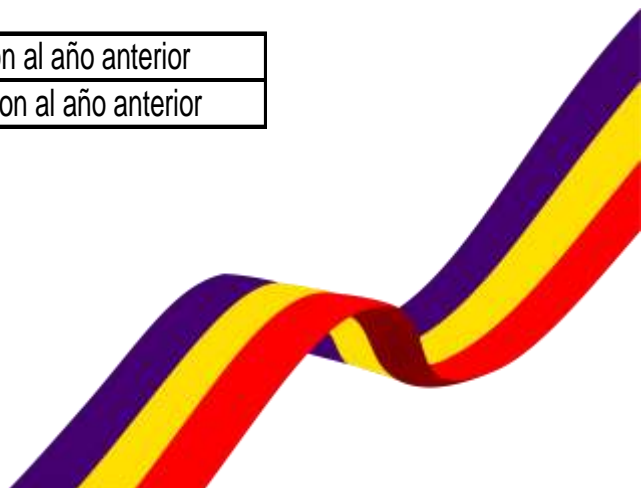
	Incrementos importantes en relacion al año anterior
	Decrementos importantes en relacion al año anterior

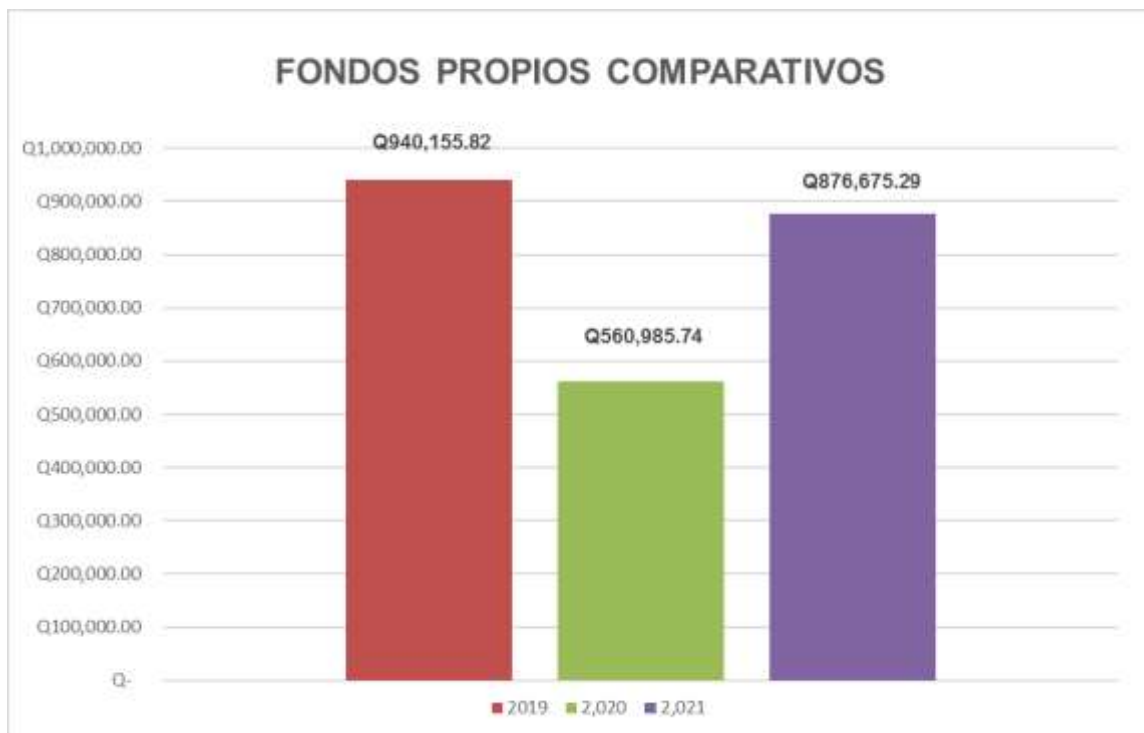


1.5.2 VARIACION 2019-2021

RUBRO	DESCRIPCION	2019	2,021	VARIACIÓN	%
10028901	Boleto de Ornato	Q 18,445.00	Q 13,580.00	Q (4,865.00)	-0.36
10028902	Multa Boleto	Q 17,620.00	Q 13,235.00	Q (4,385.00)	-0.33
11029001	Licencias de Construccion	Q 79,566.38	Q 70,690.71	Q (8,875.67)	-0.13
112909901	Pago Servicios Ambientales	Q 12,075.00	Q 20,130.00	Q 8,055.00	0.40
1141001	Arrendamiento Edificios	Q 2,094.80	Q -	Q (2,094.80)	
1141002	Arrendamiento Locales	Q 110,397.17	Q 102,412.24	Q (7,984.93)	-0.08
1141003	Arrendamiento Sanitarios	Q 4,480.00	Q 2,240.00	Q (2,240.00)	
1141004	Arrendamiento Salón Municipal	Q 4,000.00	Q -	Q (4,000.00)	
1141006	Arrendamiento de Nichos	Q 2,500.00	Q 5,000.00	Q 2,500.00	0.50
1142001	Arrendamiento de Maquinaria	Q 800.00	Q 2,600.00	Q 1,800.00	0.69
1142002	Arrendamiento de Mobiliario	Q 1,300.00	Q -	Q (1,300.00)	
1161001	Multas Administrativas	Q 24,327.93	Q 23,070.44	Q (1,257.49)	-0.05
1161005	Multas de Transito	Q 25,135.12	Q 30,849.00	Q 5,713.88	0.19
11990	Otros Ingresos	Q 12,175.00	Q 12,000.00	Q (175.00)	
1326001	Certificaciones Varias	Q 10,410.00	Q 4,365.00	Q (6,045.00)	-1.38
1326002	Licencias	Q 18,094.10	Q 38,304.59	Q 20,210.49	0.53
1326016	Estacionamiento Vehículos	Q 117,413.60	Q 159,177.80	Q 41,764.20	0.26
1326016	Estacionamiento Taxis	Q 16,307.20	Q 30,419.20	Q 14,112.00	0.46
1326035	Alineacion, Nivelacion y Avaluos	Q 202.92	Q 274.16	Q 71.24	0.26
1326099	Otros Ingresos Administrativos	Q 12,715.00	Q 22,685.75	Q 9,970.75	0.44
1401901	Venta de Abono Organico	Q 45.00	Q -	Q (45.00)	
14019014	Venta de Formularios	Q -	Q 320.00	Q 320.00	1.00
14019099	Venta de Quit 4 costales de basura	Q 680.00	Q 300.00	Q (380.00)	-1.27
1424002	Piso de Plaza	Q 209,431.00	Q 142,505.50	Q (66,925.50)	-0.47
1424004	Cementerios	Q 7,050.00	Q 700.00	Q (6,350.00)	
1424007	Baños y Sanitarios Municipales	Q 74,256.00	Q 44,621.00	Q (29,635.00)	-0.66
1424018	Extracción de Basura	Q 121,094.60	Q 110,166.90	Q (10,927.70)	-0.10
1424019	Piscinas Municipales	Q 9,765.00	Q -	Q (9,765.00)	
1424020	Turicentros	Q 1,452.00	Q 1,615.00	Q 163.00	0.10
1611001	Aporte de Vecinos	Q 26,323.00	Q 25,413.00	Q (910.00)	-0.04
	TOTAL	Q 940,155.82	Q 876,675.29	Q (63,480.53)	

	Incrementos importantes en relacion al año anterior
	Decrementos importantes en relacion al año anterior





1.6 EGRESOS DEL MES POR FUENTE

En cuanto a los Egresos los mismos alcanzaron un monto de: Siete millones quinientos cuarenta y cuatro mil doscientos veinte tres quetzales con sesenta y cuatro centavos (Q.7,544,223.64). El cual se encuentra integrado de la siguiente manera:

EGRESOS POR FUENTE		
FUENTES	MONTO	
	2,021	%
SITUADO CONSTITUCIONAL 10%	Q 3,088,730.55	40.94
IVA - PAZ	Q 2,270,442.04	30.10
IMPUESTO PETROLEO	Q 97,070.12	1.29
CIRCULACION DE VEHICULOS	Q 138,533.75	1.84
IUSI	Q 101,214.32	1.34
CODEDE	Q -	0.00
DONACIONES	Q -	0.00
APORTE DE VECINOS	Q 279,633.00	3.71
FONDOS PROPIOS	Q 1,568,599.86	20.79
TOTALES	Q 7,544,223.64	100.00

1.7 EGRESOS ACUMULADOS POR FUENTE

EGRESOS ACUMULADOS POR FUENTE		
FUENTES	MONTO (Q.)	%
SITUADO CONSTITUCIONAL 10%	Q 7,137,497.30	21.76
IVA - PAZ	Q 9,887,933.60	30.14
IMPUESTO PETROLEO	Q 312,155.61	0.95
CIRCULACION DE VEHICULOS	Q 900,584.42	2.75
IUSI	Q 310,592.85	0.95
CODEDE	Q 6,492,341.00	19.79
DONACIONES	Q -	0.00
APORTE DE VECINOS	Q 347,181.43	1.06
FONDOS PROPIOS	Q 7,414,283.47	22.60
TOTALES	Q 32,802,569.68	100.00

1.8 EGRESOS DEL MES POR RENGLON

RENGLON	DESCRIPCION	2021
11	Personal Permanente	Q 685,949.35
15	Complementos Especificos al Personal Permanente	Q 47,350.00
21	Personal Supernumerario	Q 31,086.00
22	Personal por Contrato	Q 365,182.91
27	Complemento Especifico Personal Temporal	Q 3,000.00
51	Aporte Patronal al IGSS	Q 131,358.87
55	Aporte para Clases Pasivas	Q 120,334.84
62	Dietas por Cargos Representativos	Q 142,000.00
63	Gastos por representacion en el interior	Q 5,000.00
71	Aguinaldo	Q 1,393.15
72	Bonificacion Anual	Q 1,033,819.01
73	Bono Vacacional	Q 3,000.00
113	Servicio Telefónico	Q 2,083.00
121	Divulgacion e informacion	Q 7,050.20
151	Arrendamiento de edificios y locales	Q 30,000.00
165	Mantenimiento y Reparacion de Medios de Transporte	Q 2,500.00
168	Mantenimiento y reparacion de equipo de Computo	Q 5,000.00
171	Mantenimiento y reparacionj de Edificios	Q 2,200.00
181	Estudios, Investigaciones y proyectos de factibilidad	Q 8,400.00
183	Servicios Jurídicos	Q 6,000.00
184	Servicios económicos, contables y de auditoria	Q 8,500.00
185	Servicios de capacitacion	Q 200.00
187	Servicios por actuaciones artisticas y deportivas	Q 53,200.00
188	Servicios de Ingenieria arquitectura y supervicion de obras	Q 106,880.18
189	Otros estudios y/o Servicios	Q 14,000.00
195	Impuestos, derechos y tasas	Q 688.43
196	Servicio de atencion y Protocolo	Q 14,340.00
211	Alimento para Personas	Q 44,049.70



REGLON	DESCRIPCION	2021
212	Alimento para Animales	Q 740.00
214	Prroductos agrofoestal madera	Q 2,800.00
223	Piedra Arcilla y Arena	Q 96,320.00
233	Prendas de Vestir	Q 5,000.00
243	Productos de papel o Carton	Q 9,960.00
244	Productos de Artes Graficas	Q 4,287.00
253	Llantas y Neumaticos	Q 13,760.00
254	Articulos de caucho	Q 6,000.00
261	Elementos y Compuesto Quimicos	Q 3,000.00
262	Combustible y Lubricantes	Q 7,000.00
263	Abonos y Fertilizantes	Q 1,213.00
264	Inceticidas, fumigantes y similares	Q 13,935.00
267	Tintes pinturas y colorantes	Q 10,750.00
268	Productos de plastico, nylon vinil y pvc	Q 33,505.00
269	Otros Productos Quimicos y conexos	Q 1,000.00
272	Productos de Vidrio	Q 884.00
274	Cemento	Q 30,400.00
275	Productos de cemento, pomez, asbesto y yeso	Q 4,000.00
281	Productos Siderurgicos	Q 4,695.00
283	Productos de metal	Q 6,437.00
284	Estructuras metalicas acabadas	Q 4,374.00
291	Utiles de oficina	Q 4,176.50
292	Útiles de limpieza y producto sanitario	Q 600.00
294	Útiles Deportivos y Recreativos	Q 29,594.00
295	Utiles menores suministros e instrumental Medico-Q	Q 3,580.00
298	Accesorios y Repuestos en General	Q 12,980.00
328	Equipo de Computo	Q 1,475.00
331	Construcciones de bienes nacionales de uso comun	Q 2,482,535.50
332	Constuccion de bienes nacionales de uso no comun	Q 927,485.00
413	Indemnizacion al personal	Q 10,972.00
422	Jubilaciones Y/O Retiros	Q 68,200.00
431	Transferencias a instituciones de enseñanza	Q 190,000.00
435	Trans. A otras insittuciones sin fines de lucro	Q 675,000.00
483	Transferencias a Mancomunidades	Q 3,000.00
	TOTAL GASTOS	Q 7,544,223.64

1.9 EGRESOS ACUMULADOS POR RENGLON

RENGLON	DESCRIPCION	ACUMULADO
11	Personal Permanente	Q 4,243,574.84
15	Complementos Especificos al Personal Permanente	Q 313,844.97
21	Personal Supernumerario	Q 211,740.20
22	Personal por Contrato	Q 2,833,344.28
27	Complemento Especifico Personal Temporal	Q 18,458.34
51	Aporte Patronal al IGSS	Q 677,805.44
55	Aporte para Clases Pasivas	Q 616,577.12
62	Dietas por Cargos Representativos	Q 1,070,000.00
63	Gastos por representacion en el interior	Q 15,000.00
71	Aguinaldo	Q 5,449.76
72	Bonificacion Anual	Q 1,035,700.43
73	Bono Vacacional	Q 13,600.00
113	Servicio Telefónico	Q 28,414.58
121	Divulgacion e informacion	Q 32,734.20
122	Impresión, encuadernacion y reproduccion	Q 3,450.00
141	Transporte de Personas	Q 21.00
142	Fletes	Q 326.00
151	Arrendamiento de edificios y locales	Q 30,000.00
162	Mantenimiento y reparacion de equipo de oficina	Q 925.00
165	Mantenimiento y Reparacion de Medios de Transporte	Q 16,310.00
168	Mantenimiento y reparacion de equipo de Computo	Q 6,350.00
171	Mantenimiento y reparacionj de Edificios	Q 8,000.00
181	Estudios, Investigaciones y proyectos de factibilidad	Q 9,000.00
183	Servicios Jurídicos	Q 43,919.35
184	Servicios económicos, contables y de auditoria	Q 50,177.32
186	Servicios de informatica y sistemas computarizados	Q 14,000.00
185	Servicios de capacitacion	Q 200.00
187	Servicios por actuaciones artisticas y deportivas	Q 86,950.00
188	Servicios de Ingenieria arquitectura y supervicion de obras	Q 126,912.44
189	Otros estudios y/o Servicios	Q 82,645.16
191	Primas y gastos de seguros y fianzas	Q 7,895.75
195	Impuestos, derechos y tasas	Q 9,505.98
196	Servicio de atencion y Protocolo	Q 21,205.00
211	Alimento para Personas	Q 114,510.70
212	Alimento para Animales	Q 740.00
214	Prductos agrofoestal madera	Q 2,800.00
223	Piedra Arcilla y Arena	Q 326,154.42
224	Pomez, cal y yeso	Q 1,368.00
232	Acabados Textiles	Q 453.15
233	Prendas de Vestir	Q 43,140.00
241	Papel Escritorio	Q 3,645.00
243	Productos de papel o Carton	Q 26,544.00
244	Productos de Artes Graficas	Q 8,807.00
247	Espicias timbradas y valores	Q 75,000.00
253	Llantas y Neumaticos	Q 46,410.00



REGLON	DESCRIPCION	ACUMULADO
254	Articulos de caucho	Q 32,253.00
261	Elementos y Compuesto Quimicos	Q 21,109.58
262	Combustible y Lubricantes	Q 158,197.78
263	Abonos y Fertilizantes	Q 1,213.00
264	Inceticidas, fumigantes y similares	Q 13,935.00
267	Tintes pinturas y colorantes	Q 27,452.00
268	Productos de plastico, nylon vinil y pvc	Q 566,700.28
269	Otros Productos Quimicos y conexos	Q 9,996.90
272	Productos de Vidrio	Q 884.00
274	Cemento	Q 191,516.40
275	Productos de cemento, pomez, asbesto y yeso	Q 22,646.00
281	Productos Siderurgicos	Q 69,135.82
283	Productos de metal	Q 43,847.03
284	Estructuras metalicas acabadas	Q 17,259.00
286	Herramientas menores	Q 27,811.00
289	Otros productos metalicos	Q 5,151.08
291	Utiles de oficina	Q 7,813.84
292	Útiles de limpieza y producto sanitario	Q 2,265.00
294	Útiles Deportivos y Recreativos	Q 30,594.00
295	Utiles menores suministros e instrumental Medico-Q	Q 13,030.00
296	Útiles de Cocina y Comedor	Q 500.00
297	Material Electrico	Q 15,095.54
298	Accesorios y Repuestos en General	Q 69,599.28
299	Otros Materiales y suministros	Q 119,612.80
322	Equipo de oficina	Q 20,589.00
328	Equipo de Computo	Q 22,725.00
329	Otras Maquinas y Equipos	Q 2,750.00
331	Construcciones de bienes nacionales de uso comun	Q 14,170,855.07
332	Constuccion de bienes nacionales de uso no comun	Q 2,890,685.00
413	Indemnizacion al personal	Q 407,200.31
415	Vacaciones pagadas por retiro	Q 70,937.54
422	Jubilaciones Y/O Retiros	Q 479,600.00
431	Transferencias a instituciones de enseñanza	Q 190,000.00
435	Trans. A otras insituciones sin fines de lucro	Q 678,000.00
483	Transferencias a Mancomunidades	Q 118,000.00
	TOTAL GASTOS	Q 32,802,569.68

1.10 COMPARATIVO DE EGRESOS POR FUENTE

En relación a los años 2019 y 2020; los egresos por fuente de financiamiento tuvieron una variación que se muestra a continuación:

1.10.1 VARIACIÓN 2021-2019

EGRESOS POR FUENTE				
FUENTES	MONTO		Variacion en Q. 2021-2019	Variacion en % 2021-2019
	2019	2,021		
SITUADO CONSTITUCIONAL 10%	Q 1,756,945.36	Q 3,088,730.55	Q 1,331,785.19	43%
IVA - PAZ	Q 1,124,253.63	Q 2,270,442.04	Q 1,146,188.41	50%
IMPUESTO PETROLEO	Q 131,684.85	Q 97,070.12	Q (34,614.73)	-36%
CIRCULACION DE VEHICULOS	Q 136,056.64	Q 138,533.75	Q 2,477.11	2%
IUSI	Q 72,991.46	Q 101,214.32	Q 28,222.86	28%
CODEDE	Q -	Q -	Q -	0%
DONACIONES	Q -	Q -	Q -	
APORTE DE VECINOS	Q 19,880.00	Q 279,633.00	Q 259,753.00	93%
FONDOS PROPIOS	Q 1,192,036.46	Q 1,568,599.86	Q 376,563.40	24%
TOTALES	Q 4,433,848.40	Q 7,544,223.64	Q 3,110,375.24	

1.10.2 VARIACION 2021-2020

EGRESOS POR FUENTE				
FUENTES	MONTO		Variacion en Q. 2021-2020	Variacion en % 2021-2020
	2020	2,021		
SITUADO CONSTITUCIONAL 10%	Q 1,470,932.63	Q 3,088,730.55	Q 1,617,797.92	52%
IVA - PAZ	Q 2,169,701.79	Q 2,270,442.04	Q 100,740.25	4%
IMPUESTO PETROLEO	Q 52,582.80	Q 97,070.12	Q 44,487.32	46%
CIRCULACION DE VEHICULOS	Q 500,002.33	Q 138,533.75	Q (361,468.58)	-261%
IUSI	Q 64,630.56	Q 101,214.32	Q 36,583.76	36%
CODEDE	Q -	Q -	Q -	0.00%
DONACIONES	Q -	Q -	Q -	
APORTE DE VECINOS	Q 3,800.00	Q 279,633.00	Q 275,833.00	99%
FONDOS PROPIOS	Q 1,173,489.29	Q 1,568,599.86	Q 395,110.57	25%
TOTALES	Q 5,435,139.40	Q 7,544,223.64	Q 2,109,084.24	



1.11 COMPARATIVO DE EGRESOS POR RENGLON

En relación a los años 2019 y 2020; los egresos por renglón reflejaron una variación que se muestra a continuación:

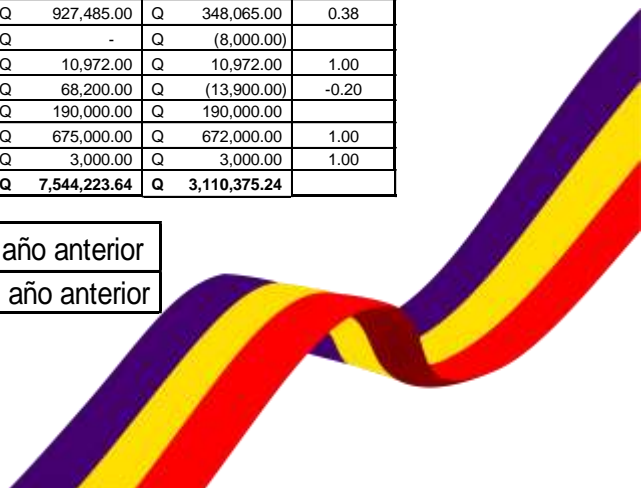
1.11.1 VARIACION 2021-2019

RENGLON	DESCRIPCION	2019	2021	VARIACIÓN	%
11	Personal Permanente	Q 505,559.11	Q 685,949.35	Q 180,390.24	0.26
15	Complementos Especificos al Personal Permanente	Q 47,269.40	Q 47,350.00	Q 80.60	0.00
21	Personal Supernumerario	Q 29,199.72	Q 31,086.00	Q 1,886.28	0.06
22	Personal por Contrato	Q 14,930.77	Q 365,182.91	Q 350,252.14	0.96
27	Complemento Especifico Personal Temporal	Q 491.94	Q 3,000.00	Q 2,508.06	0.84
51	Aporte Patronal al IGSS	Q 99,465.61	Q 131,358.87	Q 31,893.26	0.24
55	Aporte para Clases Pasivas	Q 93,219.88	Q 120,334.84	Q 27,114.96	0.23
62	Dietas por Cargos Representativos	Q 100,000.00	Q 142,000.00	Q 42,000.00	0.30
63	Gastos por representacion en el interior	Q 5,000.00	Q 5,000.00	Q -	0.00
71	Aginaldo	Q -	Q 1,393.15	Q 1,393.15	1.00
72	Bonificacion Anual	Q 964,841.22	Q 1,033,819.01	Q 68,977.79	0.07
73	Bono Vacacional	Q 2,200.00	Q 3,000.00	Q 800.00	0.27
111	Energía Eléctrica	Q 136.00	Q -	Q (136.00)	
113	Servicio Telefónico	Q 3,643.00	Q 2,083.00	Q (1,560.00)	-0.75
121	Divulgacion e informacion	Q 92,300.00	Q 7,050.20	Q (85,249.80)	-12.09
122	Impresión, encuadernacion y reproduccion	Q 4,300.20	Q -	Q (4,300.20)	
141	Transporte de Personas	Q 12,000.00	Q -	Q (12,000.00)	
142	Fletes	Q 3,000.00	Q -	Q (3,000.00)	
151	Arrendamiento de edificios y locales	Q 21,800.00	Q 30,000.00	Q 8,200.00	0.27
154	Arrendamiento de Maquinaria y Equipo de construccion	Q 15,000.00	Q -	Q (15,000.00)	
165	Mantenimiento y Reparacion de Medios de Transporte	Q 7,420.00	Q 2,500.00	Q (4,920.00)	-1.97
168	Mantenimiento y reparacion de equipo de Computo	Q 1,100.00	Q 5,000.00	Q 3,900.00	0.78



RENGLON	DESCRIPCION	2019	2021	VARIACION	%
171	Mantenimiento y reparacionj de Edificios	Q 18,450.00	Q 2,200.00	Q (16,250.00)	-7.39
173	Mantenimiento y reparacionj de bienes nacionales de uso comun	Q 9,700.00	Q -	Q (9,700.00)	
181	Estudios, Investigaciones y proyectos de factibilidad	Q 5,000.00	Q 8,400.00	Q 3,400.00	0.40
183	Servicios Juridicos	Q 6,000.00	Q 6,000.00	Q -	
184	Servicios económicos, contables y de auditoria	Q 8,500.00	Q 8,500.00	Q -	
185	Servicios de capacitacion	Q 15,420.64	Q 200.00	Q (15,220.64)	-76.10
187	Servicios por actuaciones artisticas y deportivas	Q 57,500.00	Q 53,200.00	Q (4,300.00)	-0.08
188	Servicios de Ingenieria arquitectura y supervicion de obras	Q 27,000.00	Q 106,880.18	Q 79,880.18	0.75
189	Otros estudios y/o Servicios	Q 29,000.00	Q 14,000.00	Q (15,000.00)	-1.07
195	Impuestos, derechos y tasas	Q 68.93	Q 688.43	Q 619.50	0.90
196	Servicio de atencion y Protocolo	Q 11,650.00	Q 14,340.00	Q 2,690.00	0.19
199	Otros servicios no personales	Q 15,275.00	Q -	Q (15,275.00)	
211	Alimento para Personas	Q 163,286.67	Q 44,049.70	Q (119,236.97)	-2.71
212	Alimento para Animales	Q 540.00	Q 740.00	Q 200.00	0.27
214	Prductos agrofoestal madera	Q 16,208.00	Q 2,800.00	Q (13,408.00)	-4.79
223	Piedra Arcilla y Arena	Q 77,450.00	Q 96,320.00	Q 18,870.00	0.20
231	hilados y telas	Q 13,933.00	Q -	Q (13,933.00)	
233	Prendas de Vestir	Q 760.00	Q 5,000.00	Q 4,240.00	0.85
243	Productos de papel o Carton	Q -	Q 9,960.00	Q 9,960.00	
244	Productos de Artes Graficas	Q -	Q 4,287.00	Q 4,287.00	
247	Espicias timbradas y valores	Q 24,900.00	Q -	Q (24,900.00)	
253	Llantas y Neumaticos	Q 11,880.00	Q 13,760.00	Q 1,880.00	0.14
254	Articulos de caucho	Q -	Q 6,000.00	Q 6,000.00	
261	Elementos y Compuesto Quimicos	Q 165.00	Q 3,000.00	Q 2,835.00	0.95
262	Combustible y Lubricantes	Q 3,330.00	Q 7,000.00	Q 3,670.00	0.52
263	Abonos y Fertilizantes	Q -	Q 1,213.00	Q 1,213.00	
264	Incetidas, fumigantes y similares	Q 2,632.00	Q 13,935.00	Q 11,303.00	0.81
267	Tintes pinturas y colorantes	Q 10,465.00	Q 10,750.00	Q 285.00	0.03
268	Productos de plastico, nylon vinil y pvc	Q 27,086.00	Q 33,505.00	Q 6,419.00	0.19
269	Otros Productos Quimicos y conexos	Q 440.00	Q 1,000.00	Q 560.00	0.56
272	Productos de Vidrio	Q -	Q 884.00	Q 884.00	
273	Productos de loza y Porcelana	Q 1,540.00	Q -	Q (1,540.00)	
274	Cemento	Q 16,301.00	Q 30,400.00	Q 14,099.00	0.46
275	Productos de cemento, pomez, asbesto y yeso	Q 7,715.00	Q 4,000.00	Q (3,715.00)	-0.93
281	Productos Siderurgicos	Q 15,867.22	Q 4,695.00	Q (11,172.22)	-2.38
283	Productos de metal	Q 1,017.50	Q 6,437.00	Q 5,419.50	0.84
284	Estructuras metalicas acabadas	Q 17,855.00	Q 4,374.00	Q (13,481.00)	-3.08
286	Herramientas menores	Q 5,485.00	Q -	Q (5,485.00)	
291	Utiles de oficina	Q -	Q 4,176.50	Q 4,176.50	
292	Utiles de limpieza y producto sanitario	Q 4,411.86	Q 600.00	Q (3,811.86)	-6.35
294	Utiles Deportivos y Recreativos	Q 35,468.00	Q 29,594.00	Q (5,874.00)	-0.20
295	Utiles menores suministros e instrumental Medico-Q	Q -	Q 3,580.00	Q 3,580.00	
296	Utiles de Cocina y Comedor	Q 750.00	Q -	Q (750.00)	
297	Material Electrico	Q 5,265.00	Q -	Q (5,265.00)	
298	Accesorios y Repuestos en General	Q 24,412.35	Q 12,980.00	Q (11,432.35)	-0.88
299	Otros Materiales y suministros	Q 5,488.00	Q -	Q (5,488.00)	
322	Equipo de oficina	Q 8,525.00	Q -	Q (8,525.00)	
328	Equipo de Computo	Q 25,105.00	Q 1,475.00	Q (23,630.00)	-16.02
331	Construcciones de bienes nacionales de uso comun	Q 1,006,605.38	Q 2,482,535.50	Q 1,475,930.12	0.59
332	Constuccion de bienes nacionales de uso no comun	Q 579,420.00	Q 927,485.00	Q 348,065.00	0.38
411	Ayuda para funerales	Q 8,000.00	Q -	Q (8,000.00)	
413	Indemnizacion al personal	Q -	Q 10,972.00	Q 10,972.00	1.00
422	Jubilaciones Y/O Retiros	Q 82,100.00	Q 68,200.00	Q (13,900.00)	-0.20
431	Transferencias a instituciones de enseñanza	Q -	Q 190,000.00	Q 190,000.00	
435	Trans. A otras insituciones sin fines de lucro	Q 3,000.00	Q 675,000.00	Q 672,000.00	1.00
483	Transferencias a Mancomunidades	Q -	Q 3,000.00	Q 3,000.00	1.00
	TOTAL GASTOS	Q 4,433,848.40	Q 7,544,223.64	Q 3,110,375.24	


	Incrementos en relacion al año anterior
	Decrementos en relacion al año anterior





1.11.2 VARIACION 2021-2020

REGLON	DESCRIPCION	2020	2021	VARIACION	%
11	Personal Permanente	Q 491,924.94	Q 685,949.35	Q 194,024.41	0.28
15	Complementos Especificos al Personal Permanente	Q 43,470.97	Q 47,350.00	Q 3,879.03	0.08
21	Personal Supernumerario	Q 30,173.00	Q 31,086.00	Q 913.00	0.03
22	Personal por Contrato	Q 478,608.21	Q 365,182.91	Q (113,425.30)	-0.31
27	Complemento Especifico Personal Temporal	Q 2,750.00	Q 3,000.00	Q 250.00	0.08
51	Aporte Patronal al IGSS	Q 105,251.21	Q 131,358.87	Q 26,107.66	0.20
55	Aporte para Clases Pasivas	Q 98,642.18	Q 120,334.84	Q 21,692.66	0.18
62	Dietas por Cargos Representativos	Q 154,000.00	Q 142,000.00	Q (12,000.00)	-0.08
63	Gastos por representacion en el interior	Q 5,000.00	Q 5,000.00	Q -	
71	Aguinaldo	Q -	Q 1,393.15	Q 1,393.15	
72	Bonificacion Anual	Q 999,979.48	Q 1,033,819.01	Q 33,839.53	0.03
73	Bono Vacacional	Q 3,400.00	Q 3,000.00	Q (400.00)	-0.13
113	Servicio Telefónico	Q 8,336.90	Q 2,083.00	Q (6,253.90)	-3.00
121	Divulgacion e informacion	Q -	Q 7,050.20	Q 7,050.20	
151	Arrendamiento de edificios y locales	Q 25,000.00	Q 30,000.00	Q 5,000.00	
165	Mantenimiento y Reparacion de Medios de Transporte	Q 9,100.00	Q 2,500.00	Q (6,600.00)	-2.64
168	Mantenimiento y reparacion de equipo de Computo	Q -	Q 5,000.00	Q 5,000.00	
171	Mantenimiento y reparacionj de Edificios	Q -	Q 2,200.00	Q 2,200.00	
181	Estudios, Investigaciones y proyectos de factibilidad	Q -	Q 8,400.00	Q 8,400.00	
183	Servicios Jurídicos	Q 10,258.06	Q 6,000.00	Q (4,258.06)	-0.71
184	Servicios económicos, contables y de auditoria	Q 8,500.00	Q 8,500.00	Q -	0.00
185	Servicios de capacitacion	Q -	Q 200.00	Q 200.00	
187	Servicios por actuaciones artisticas y deportivas	Q -	Q 53,200.00	Q 53,200.00	
188	Servicios de Ingenieria arquitectura y supervicion de obras	Q -	Q 106,880.18	Q 106,880.18	
189	Otros estudios y/o Servicios	Q 38,000.00	Q 14,000.00	Q (24,000.00)	-1.71
195	Impuestos, derechos y tasas	Q 258.58	Q 688.43	Q 429.85	0.62
196	Servicio de atencion y Protocolo	Q -	Q 14,340.00	Q 14,340.00	
211	Alimento para Personas	Q 8,112.90	Q 44,049.70	Q 35,936.80	0.82
212	Alimento para Animales	Q -	Q 740.00	Q 740.00	
214	Prductos agrofoestal madera	Q -	Q 2,800.00	Q 2,800.00	
223	Piedra Arcilla y Arena	Q -	Q 96,320.00	Q 96,320.00	
231	hilados y telas	Q 80.00	Q -	Q (80.00)	
233	Prendas de Vestir	Q -	Q 5,000.00	Q 5,000.00	
241	Papel Escritorio	Q 16,840.00	Q -	Q (16,840.00)	
243	Productos de papel o Carton	Q 1,512.75	Q 9,960.00	Q 8,447.25	0.85
244	Productos de Artes Graficas	Q -	Q 4,287.00	Q 4,287.00	
253	Llantas y Neumaticos	Q 24,950.00	Q 13,760.00	Q (11,190.00)	-0.81
254	Articulos de caucho	Q -	Q 6,000.00	Q 6,000.00	





RENGLON	DESCRIPCION	2020	2021	VARIACIÓN	%
261	Elementos y Compuesto Quimicos	Q -	Q 3,000.00	Q 3,000.00	1.00
262	Combustible y Lubricantes	Q 51,721.31	Q 7,000.00	Q (44,721.31)	-6.39
263	Abonos y Fertilizantes	Q -	Q 1,213.00	Q 1,213.00	
264	Inceticidas, fumigantes y similares	Q 5,060.00	Q 13,935.00	Q 8,875.00	0.64
267	Tintes pinturas y colorantes	Q 3,696.00	Q 10,750.00	Q 7,054.00	0.66
268	Productos de plastico, nylon vinil y pvc	Q 425.00	Q 33,505.00	Q 33,080.00	0.99
269	Otros Productos Quimicos y conexos	Q -	Q 1,000.00	Q 1,000.00	1.00
272	Productos de Vidrio	Q -	Q 884.00	Q 884.00	
273	Productos de loza y Porcelana	Q 10,000.00	Q -	Q (10,000.00)	
274	Cemento	Q -	Q 30,400.00	Q 30,400.00	1.00
275	Productos de cemento, pomez, asbesto y yeso	Q -	Q 4,000.00	Q 4,000.00	1.00
281	Productos Siderurgicos	Q -	Q 4,695.00	Q 4,695.00	1.00
283	Productos de metal	Q 493.00	Q 6,437.00	Q 5,944.00	0.92
284	Estructuras metalicas acabadas	Q -	Q 4,374.00	Q 4,374.00	1.00
286	Herramientas menores	Q 345.00	Q -	Q (345.00)	
291	Útiles de oficina	Q 910.00	Q 4,176.50	Q 3,266.50	0.78
292	Útiles de limpieza y producto sanitario	Q 2,971.86	Q 600.00	Q (2,371.86)	-3.95
294	Útiles Deportivos y Recreativos	Q 10,760.00	Q 29,594.00	Q 18,834.00	0.64
295	Útiles menores suministros e instrumental Medico-Q	Q -	Q 3,580.00	Q 3,580.00	
297	Material Electrico	Q 2,348.00	Q -	Q (2,348.00)	
298	Accesorios y Repuestos en General	Q 19,402.14	Q 12,980.00	Q (6,422.14)	-0.49
299	Otros Materiales y suministros	Q 810.00	Q -	Q (810.00)	
322	Equipo de oficina	Q 2,350.00	Q -	Q (2,350.00)	
328	Equipo de Computo	Q 3,615.00	Q 1,475.00	Q (2,140.00)	-1.45
331	Construcciones de bienes nacionales de uso comun	Q 2,263,142.00	Q 2,482,535.50	Q 219,393.50	0.09
332	Constuccion de bienes nacionales de uso no comun	Q 199,240.91	Q 927,485.00	Q 728,244.09	0.79
413	Indemnizacion al personal	Q -	Q 10,972.00	Q 10,972.00	
422	Jubilaciones Y/O Retiros	Q 73,700.00	Q 68,200.00	Q (5,500.00)	-0.08
431	Transferencias a instituciones de enseñanza	Q 117,000.00	Q 190,000.00	Q 73,000.00	0.38
435	Trans. A otras insittuciones sin fines de lucro	Q 3,000.00	Q 675,000.00	Q 672,000.00	1.00
483	Transferencias a Mancomunidades	Q 100,000.00	Q 3,000.00	Q (97,000.00)	-32.33
	TOTAL GASTOS	Q 5,435,139.40	Q 7,544,223.64	Q 2,109,084.24	

	Incrementos en relacion al año anterior
	Decrementos en relacion al año anterior

2. EMPRESA ELÉCTRICA

2.1 INGRESOS DEL MES

Los ingresos durante el mes de Julio alcanzaron un monto de: Tres Millones novecientos ocho mil ciento setenta y seis quetzales veintinueve centavos (Q.3, 908,176.29); monto que se encuentra integrado de la siguiente manera:

RUBRO	DESCRIPCION	2,021
11.02.90.02.00	Tasa municipal por alumbrado publico	Q 95,261.09
11.03.10.99.01	Otras Contribuciones por Mejoras	Q 17,862.47
11.04.20.99.01	Renta de Postes	Q 10,782.00
13.02.60.10.01	Traspaso de Nombre	Q 896.00
13.02.60.99.02	Solvencia	Q 1,380.00
14.02.20.02.00	De alumbrado publico	Q 5,254.13
14.02.20.03.03	Reconexion	Q 26,233.57
14.02.20.03.04	Luz Extra	Q 19,149.59
14.02.20.99.01	Cargo por Energía	Q 3,348,684.65
14.02.20.99.04	Servicio Nuevo 220 V. Comercial	Q 672.00
14.02.20.99.05	Servicio Nuevo 220 V. Residencial	Q 5,824.00
14.02.20.99.10	Traslado de medidor	Q 156.80
14.02.20.99.12	Cargo por consumidor	Q 287,134.89
14.02.20.99.13	Cargo por Potencia Maxina	Q 10,435.66
14.02.20.99.14	Cargo por potencia Maxima Contratada	Q 13,736.99
14.02.20.99.15	Suspensión Temporal del Servicio	Q 44.80
14.02.20.99.17	Suspensión de Energia Electrica	Q 400.00
14.02.20.99.18	Suspención de Servicio	Q 250.00
14.02.20.99.20	Penalizacion Bajo FP NTDS	Q 1,158.86
14.02.20.99.21	Marchamo de Plomo	Q 34.00
14.02.20.99.22	Marchamo de Candado	Q 408.80
14.02.20.99.23	Revision de Lineas	Q 420.00
14.02.20.99.24	Forrado de Lineas	Q 235.20
14.02.20.99.25	Chequeo de Medidor	Q 896.00
14.02.20.99.26	Cambio de Acometida	Q 694.40
15.01.31.01.02	Intereses cuenta monetaria	Q 60,170.39
	TOTAL DE INGRESOS	Q 3,908,176.29

2.2 INGRESOS ACUMULADOS

RUBRO	DESCRIPCION	ACUMULADOS
11.02.90.02.00	Tasa municipal por alumbrado publico	Q 595,613.25
11.03.10.99.01	Otras Contribuciones por Mejoras	Q 280,972.41
11.04.20.99.01	Renta de Postes	Q 240,822.00
11.06.10.01.02	Multas	Q 8,000.00
13.02.60.10.01	Traspaso de Nombre	Q 6,076.00
13.02.60.99.02	Solvencia	Q 10,275.00
14.02.20.02.00	De alumbrado publico	Q 133,761.19
14.02.20.03.03	Reconexion	Q 289,403.30
14.02.20.03.04	Luz Extra	Q 258,143.26
14.02.20.99.01	Cargo por Energía	Q 20,381,340.27
14.02.20.99.02	Servicio Nuevo 110 V. Comercial	Q 236.40
14.02.20.99.03	Servicio Nuevo 110 V. Residencial	Q 751.51
14.02.20.99.04	Servicio Nuevo 220 V. Comercial	Q 12,768.00
14.02.20.99.05	Servicio Nuevo 220 V. Residencial	Q 61,824.00
14.02.20.99.10	Traslado de medidor	Q 1,125.60
14.02.20.99.11	Traslado de Postes	Q 1,972.40
14.02.20.99.12	Cargo por consumidor	Q 1,814,185.54
14.02.20.99.13	Cargo por Potencia Maxina	Q 75,823.15
14.02.20.99.14	Cargo por potencia Maxima Contratada	Q 97,683.77
14.02.20.99.15	Suspensión Temporal del Servicio	Q 156.80
14.02.20.99.16	Suspension definitiva del servicio	Q 67.20
14.02.20.99.17	Suspensión de Energia Electrica	Q 4,639.04
14.02.20.99.18	Suspención de Servicio	Q 250.00
14.02.20.99.19	Penalizacion NTS	Q 1,466.39
14.02.20.99.20	Penalizacion Bajo FP NTDS	Q 7,050.41
14.02.20.99.21	Marchamo de Plomo	Q 272.00
14.02.20.99.22	Marchamo de Candado	Q 3,617.60
14.02.20.99.23	Revision de Lineas	Q 2,738.40
14.02.20.99.24	Forrado de Lineas	Q 3,567.00
14.02.20.99.25	Chequeo de Medidor	Q 8,439.20
14.02.20.99.26	Cambio de Acometida	Q 3,875.20
14.02.20.99.28	Mano de Obra	Q 2,100.00
14.02.20.99.33	Servicios Varios	Q 500.00
15.01.31.01.02	Intereses cuenta monetaria	Q 342,282.04
	TOTAL DE INGRESOS	Q 24,651,798.33

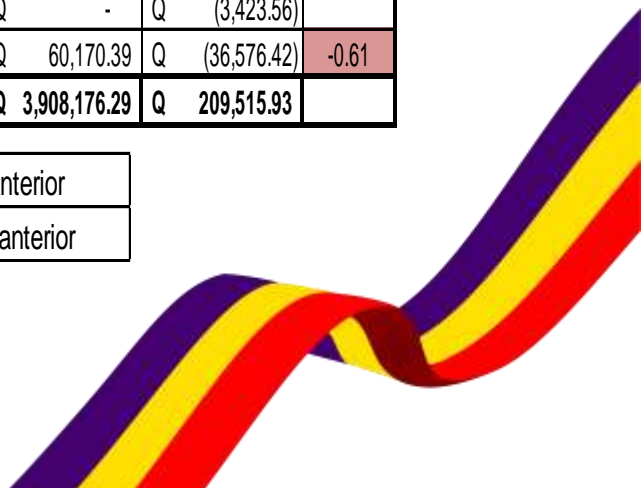
2.3 COMPARATIVO DE INGRESOS

En relación a los años 2019 y 2020; los ingresos tuvieron una variación por renglón la cual se muestra a continuación:

2.3.1 VARIACION 2021-2019

RUBRO	DESCRIPCION	2,019	2,021	VARIACIÓN	%
11.02.90.02.00	Tasa municipal por alumbrado publico	Q 84,379.44	Q 95,261.09	Q 10,881.65	0.11
11.03.10.99.01	Otras Contribuciones por Mejoras	Q 145,918.47	Q 17,862.47	Q (128,056.00)	-7.17
11.04.20.99.01	Renta de Postes	Q 63,438.00	Q 10,782.00	Q (52,656.00)	-4.88
13.02.60.10.01	Traspaso de Nombre	Q 560.00	Q 896.00	Q 336.00	0.38
13.02.60.99.02	Solvencia	Q 1,830.00	Q 1,380.00	Q (450.00)	-0.33
14.02.20.02.00	De alumbrado publico	Q 19,402.91	Q 5,254.13	Q (14,148.78)	-2.69
14.02.20.03.03	Reconexion	Q 36,871.00	Q 26,233.57	Q (10,637.43)	-0.41
14.02.20.03.04	Luz Extra	Q 43,688.16	Q 19,149.59	Q (24,538.57)	-1.28
14.02.20.99.01	Cargo por Energía	Q 2,875,172.74	Q 3,348,684.65	Q 473,511.91	0.14
14.02.20.99.04	Servicio Nuevo 220 V. Comercial	Q 2,688.00	Q 672.00	Q (2,016.00)	-3.00
14.02.20.99.05	Servicio Nuevo 220 V. Residencial	Q 10,752.00	Q 5,824.00	Q (4,928.00)	-0.85
14.02.20.99.10	Traslado de medidor	Q 224.00	Q 156.80	Q (67.20)	-0.43
14.02.20.99.12	Cargo por consumidor	Q 265,405.87	Q 287,134.89	Q 21,729.02	0.08
14.02.20.99.13	Cargo por Potencia Maxina	Q 14,541.81	Q 10,435.66	Q (4,106.15)	-0.39
14.02.20.99.14	Cargo por potencia Maxima Contratada	Q 23,090.25	Q 13,736.99	Q (9,353.26)	-0.68
14.02.20.99.17	Suspensión de Energia Electrica	Q -	Q 400.00	Q 400.00	
14.02.20.99.18	Suspéncionde Servicio	Q -	Q 250.00	Q 250.00	
14.02.20.99.20	Penalizacion Bajo FP NTDS	Q 994.94	Q 1,158.86	Q 163.92	0.14
14.02.20.99.21	Marchamo de Plomo	Q 88.40	Q 34.00	Q (54.40)	-1.60
14.02.20.99.22	Marchamo de Candado	Q 616.00	Q 408.80	Q (207.20)	-0.51
14.02.20.99.24	Forrado de Lineas	Q -	Q 235.20	Q 235.20	
14.02.20.99.25	Chequeo de Medidor	Q 1,596.00	Q 896.00	Q (700.00)	-0.78
14.02.20.99.26	Cambio de Acometida	Q 425.60	Q 694.40	Q 268.80	0.39
14.02.20.99.33	Servicios Varios	Q 3,423.56	Q -	Q (3,423.56)	
15.01.31.01.02	Intereses cuenta monetaria	Q 96,746.81	Q 60,170.39	Q (36,576.42)	-0.61
	TOTAL DE INGRESOS	Q 3,698,660.36	Q 3,908,176.29	Q 209,515.93	

	Incrementos en relacion al año anterior
	Decrementos en relacion al año anterior





2.3.2 VARIACION 2021-2020

RUBRO	DESCRIPCION	2,020	2,021	VARIACIÓN	%
11.02.90.02.00	Tasa municipal por alumbrado publico	Q 73,546.80	Q 95,261.09	Q 21,714.29	0.23
11.03.10.99.01	Otras Contribuciones por Mejoras	Q 89,002.92	Q 17,862.47	Q (71,140.45)	-3.98
11.04.20.99.01	Renta de Postes	Q -	Q 10,782.00	Q 10,782.00	
13.02.60.10.01	Traspaso de Nombre	Q 448.00	Q 896.00	Q 448.00	0.50
13.02.60.99.02	Solvencia	Q 870.00	Q 1,380.00	Q 510.00	0.37
14.02.20.02.00	De alumbrado publico	Q 7,797.30	Q 5,254.13	Q (2,543.17)	-0.48
14.02.20.03.02	Instalacion de Caja y Accesorios	Q 40,866.00	Q -	Q (40,866.00)	
14.02.20.03.03	Reconexion	Q -	Q 26,233.57	Q 26,233.57	1.00
14.02.20.03.04	Luz Extra	Q 61,652.64	Q 19,149.59	Q (42,503.05)	-2.22
14.02.20.99.01	Cargo por Energía	Q 2,398,354.31	Q 3,348,684.65	Q 950,330.34	0.28
14.02.20.99.04	Servicio Nuevo 220 V. Comercial	Q 1,008.00	Q 672.00	Q (336.00)	-0.50
14.02.20.99.05	Servicio Nuevo 220 V. Residencial	Q 4,032.00	Q 5,824.00	Q 1,792.00	0.31
14.02.20.99.09	Servicio Energia Electrica Empresa de telefonia	Q 224.00	Q -	Q (224.00)	
14.02.20.99.10	Traslado de medidor	Q -	Q 156.80	Q 156.80	1.00
14.02.20.99.12	Cargo por consumidor	Q 328,849.05	Q 287,134.89	Q (41,714.16)	-0.15
14.02.20.99.13	Cargo por Potencia Maxina	Q 9,575.77	Q 10,435.66	Q 859.89	0.08
14.02.20.99.14	Cargo por potencia Maxima Contratada	Q 27,117.96	Q 13,736.99	Q (13,380.97)	-0.97
14.02.20.99.16	Suspension definitiva del servicio	Q 22.40	Q -	Q (22.40)	
14.02.20.99.17	Suspensión de Energia Electrica	Q -	Q 400.00	Q 400.00	
14.02.20.99.18	Suspención de Servicio	Q -	Q 250.00	Q 250.00	
14.02.20.99.20	Penalizacion Bajo FP NTDS	Q 1,259.40	Q 1,158.86	Q (100.54)	-0.09
14.02.20.99.21	Marchamo de Plomo	Q 30.60	Q 34.00	Q 3.40	0.10
14.02.20.99.22	Marchamo de Candado	Q 492.80	Q 408.80	Q (84.00)	-0.21
14.02.20.99.24	Forrado de Lineas	Q -	Q 235.20	Q 235.20	
14.02.20.99.25	Chequeo de Medidor	Q 638.40	Q 896.00	Q 257.60	0.29
14.02.20.99.26	Cambio de Acometida	Q 537.60	Q 694.40	Q 156.80	0.23
14.02.20.99.33	Servicios Varios	Q 1,085.50	Q -	Q (1,085.50)	
15.01.31.01.02	Intereses cuenta monetaria	Q 71,315.86	Q 60,170.39	Q (11,145.47)	-0.19
	TOTAL DE INGRESOS	Q 3,119,192.11	Q 3,908,176.29	Q 788,984.18	

	Incrementos en relacion al año anterior
	Decrementos en relacion al año anterior



2.4 EGRESOS DEL MES

En cuanto a los egresos en el mismo periodo los mismos alcanzaron un monto de: Tres Millones trescientos noventa y un mil doscientos veintidós quetzales con sesenta y nueve centavos (Q.3,391,222.69); el cual se encuentra integrado de la siguiente manera:

RENGLON	DESCRIPCION	2021
11	Personal Permanente	Q 134,788.00
15	Complementos Especificos al Personal Permanente	Q 47,767.83
21	Personal Supernumerario	Q 21,525.70
22	Personal por Contrato	Q 48,535.30
27	Complemento Especifico Personal Temporal	Q 4,075.68
51	Aporte Patronal al IGSS	Q 22,324.50
55	Aporte para Clases Pasivas	Q 20,922.68
62	Dietas por Cargos Representativos	Q 14,400.00
71	Aguinaldo	Q 2,639.66
72	Bonificacion Anual	Q 182,420.53
73	Bono Vacacional	Q 200.00
111	Energía Eléctrica	Q 2,686,078.71
113	Servicio Telefónico	Q 922.26
122	Impresión, encuadernacion y reproduccion	Q 550.00
181	Estudios, Investigaciones y proyectos de factibilidad	Q 11,950.00
184	Servicios económicos, contables y de auditoria	Q 8,000.00
188	Servicios de Ingenieria, arquitectura y supervision de obras	Q 8,000.00
196	Servicio de atencion y Protocolo	Q 12,775.00
199	Otros servicios no personales	Q 21,500.00
211	Alimento para Personas	Q 418.00
232	Acabados Textiles	Q 16,000.00
295	Utiles suministros e instrumental medico-quirurgicos	Q 700.00
422	Jubilaciones Y/O Retiros	Q 4,400.00
451	Transferencias a la Administración Central	Q 11,974.76
913	Sentencias Judiciales	Q 108,354.08
	TOTAL GASTOS	Q 3,391,222.69

2.5 EGRESOS ACUMULADOS

REGLON	DESCRIPCION	ACUMULADO
11	Personal Permanente	Q 957,094.93
15	Complementos Especificos al Personal Permanente	Q 244,956.12
21	Personal Supernumerario	Q 178,273.05
22	Personal por Contrato	Q 304,892.56
27	Complemento Especifico Personal Temporal	Q 25,374.04
51	Aporte Patronal al IGSS	Q 134,012.62
55	Aporte para Clases Pasivas	Q 125,597.58
62	Dietas por Cargos Representativos	Q 79,200.00
71	Aguinaldo	Q 2,639.66
72	Bonificacion Anual	Q 182,620.53
73	Bono Vacacional	Q 4,800.00
111	Energía Eléctrica	Q 18,586,767.08
113	Servicio Telefónico	Q 5,473.00
121	Divulgacion e informacion	Q 21,975.00
122	Impresión, encuadernacion y reproduccion	Q 15,380.00
165	Mantenimiento y Reparacion de Medios de Transporte	Q 6,933.31
166	Mantenimiento y reparacion de Equipo	Q 2,150.00
169	Mantenimiento y reparacion de otras maquinarias y equipos	Q 1,550.00
181	Estudios, Investigaciones y proyectos de factibilidad	Q 11,950.00
183	Servicios Jurídicos	Q 29,428.49
184	Servicios económicos, contables y de auditoria	Q 47,225.68
185	Servicios de capacitacion	Q 3,000.00
188	Servicios de Ingenieria, arquitectura y supervision de obras	Q 8,000.00
189	Otros estudios y/o Servicios	Q 2,500.00
191	Primas y gastos de seguros y fianzas	Q 29,661.03
196	Servicio de atencion y Protocolo	Q 22,275.00
199	Otros servicios no personales	Q 39,750.00
211	Alimento para Personas	Q 13,826.00
232	Acabados Textiles	Q 16,000.00
233	Prendas de Vestir	Q 14,900.00
241	Papel Escritorio	Q 7,395.00
243	Productos de papel o Carton	Q 3,867.35
244	Productos de Artes Graficas	Q 3,346.00
253	Llantas y Neumaticos	Q 11,362.98
254	Articulos de caucho	Q 9,395.10
262	Combustible y Lubricantes	Q 33,984.11
266	Productos Medicinales y Farmaceuticos	Q 2,480.00
267	Tintes pinturas y colorantes	Q 35,215.00
268	Productos de plastico, nylon vinil y pvc	Q 2,855.00
283	Productos de metal	Q 1,150.00
291	Útiles de oficina	Q 13,090.00
292	Útiles de limpieza y producto sanitario	Q 7,566.00
294	Útiles Deportivos y Recreativos	Q 1,500.00
295	Útiles suministros e instrumental medico-quirurgicos	Q 12,212.00
298	Accesorios y Repuestos en General	Q 25,015.39
299	Otros Materiales y suministros	Q 4,015.00
322	Equipo de oficina	Q 12,190.00
326	Equipo de Comunicaciones	Q 10,950.00
328	Equipo de Computo	Q 30,360.00
329	Otras Maquinas y Equipos	Q 26,399.00
332	Constuccion de bienes nacionales de uso no comun	Q 1,798,548.00
422	Jubilaciones Y/O Retiros	Q 30,800.00
451	Transferencias a la Administración Central	Q 80,485.20
913	Sentencias Judiciales	Q 108,354.08
	TOTAL GASTOS	Q 23,390,740.89

2.6 COMPARATIVO DE EGRESOS

En relación a los años 2019 y 2020; los ingresos tuvieron una variación por renglón y en general que se muestra a continuación:

2.6.1 VARIACION 2021-2019

REGLON	DESCRIPCION	2019	2021	VARIACIÓN	%
11	Personal Permanente	Q 120,219.36	Q 134,788.00	Q 14,568.64	0.11
15	Complementos Especificos al Personal Permanente	Q 20,979.04	Q 47,767.83	Q 26,788.79	0.56
21	Personal Supernumerario	Q -	Q 21,525.70	Q 21,525.70	1.00
22	Personal por Contrato	Q 64,432.92	Q 48,535.30	Q (15,897.62)	-0.33
27	Complemento Especifico Personal Temporal	Q 10,862.98	Q 4,075.68	Q (6,787.30)	-1.67
51	Aporte Patronal al IGSS	Q 19,445.56	Q 22,324.50	Q 2,878.94	0.13
55	Aporte para Clases Pasivas	Q 3,800.00	Q 20,922.68	Q 17,122.68	0.82
62	Dietas por Cargos Representativos	Q 26,400.00	Q 14,400.00	Q (12,000.00)	-0.83
71	Aguinaldo	Q 2,891.46	Q 2,639.66	Q (251.80)	-0.10
72	Bonificacion Anual	Q 167,165.40	Q 182,420.53	Q 15,255.13	0.08
73	Bono Vacacional	Q 800.00	Q 200.00	Q (600.00)	-3.00
111	Energía Eléctrica	Q 2,569,357.76	Q 2,686,078.71	Q 116,720.95	0.04
113	Servicio Telefónico	Q 1,375.00	Q 922.26	Q (452.74)	-0.49
122	Impresión, encuadernación y reproducción	Q 4,100.40	Q 550.00	Q (3,550.40)	-6.46
181	Estudios, Investigaciones y proyectos de factibilidad	Q -	Q 11,950.00	Q 11,950.00	1.00
184	Servicios económicos, contables y de auditoria	Q -	Q 8,000.00	Q 8,000.00	1.00
188	Servicios de Ingeniería, arquitectura y supervisión de obras	Q -	Q 8,000.00	Q 8,000.00	1.00
196	Servicio de atención y Protocolo	Q 3,300.00	Q 12,775.00	Q 9,475.00	0.74
199	Otros servicios no personales	Q -	Q 21,500.00	Q 21,500.00	1.00
211	Alimento para Personas	Q -	Q 418.00	Q 418.00	1.00
232	Acabados Textiles	Q -	Q 16,000.00	Q 16,000.00	1.00
254	Artículos de caucho	Q 15,600.00	Q -	Q (15,600.00)	
262	Combustible y Lubricantes	Q 50.00	Q -	Q (50.00)	
268	Productos de plástico, nylon vinil y pvc	Q 3,450.00	Q -	Q (3,450.00)	
295	Útiles suministros e instrumental médico-quirúrgicos	Q -	Q 700.00	Q 700.00	1.00
322	Equipo de oficina	Q 13,500.00	Q -	Q (13,500.00)	
422	Jubilaciones Y/O Retiros	Q -	Q 4,400.00	Q 4,400.00	1.00
451	Transferencias a la Administración Central	Q -	Q 11,974.76	Q 11,974.76	1.00
913	Sentencias Judiciales	Q -	Q 108,354.08	Q 108,354.08	1.00
	TOTAL GASTOS	Q 3,135,687.87	Q 3,391,222.69	Q 255,534.82	

	Incrementos en relación al año anterior
	Decrementos en relación al año anterior

2.6.2 VARIACION 2021-2020

REGLON	DESCRIPCION	2020	2021	VARIACIÓN	%
11	Personal Permanente	Q 133,322.43	Q 134,788.00	Q 1,465.57	0.01
15	Complementos Específicos al Personal Permanente	Q 26,206.35	Q 47,767.83	Q 21,561.48	0.45
21	Personal Supernumerario	Q -	Q 21,525.70	Q 21,525.70	1.00
22	Personal por Contrato	Q 53,395.80	Q 48,535.30	Q (4,860.50)	-0.10
27	Complemento Especifico Personal Temporal	Q 5,000.00	Q 4,075.68	Q (924.32)	-0.23
51	Aporte Patronal al IGSS	Q 20,017.23	Q 22,324.50	Q 2,307.27	0.10
55	Aporte para Clases Pasivas	Q 18,760.29	Q 20,922.68	Q 2,162.39	0.10
62	Dietas por Cargos Representativos	Q 12,800.00	Q 14,400.00	Q 1,600.00	0.11
71	Aguinaldo	Q -	Q 2,639.66	Q 2,639.66	1.00
72	Bonificación Anual	Q 185,085.01	Q 182,420.53	Q (2,664.48)	-0.01
73	Bono Vacacional	Q 200.00	Q 200.00	Q -	
111	Energía Eléctrica	Q 2,509,179.38	Q 2,686,078.71	Q 176,899.33	0.07
113	Servicio Telefónico	Q -	Q 922.26	Q 922.26	1.00
122	Impresión, encuadernacion y reproduccion	Q 2,040.00	Q 550.00	Q (1,490.00)	-2.71
181	Estudios, Investigaciones y proyectos de factibilidad	Q -	Q 11,950.00	Q 11,950.00	1.00
184	Servicios económicos, contables y de auditoria	Q -	Q 8,000.00	Q 8,000.00	1.00
188	Servicios de Ingenieria, arquitectura y supervision de obras	Q -	Q 8,000.00	Q 8,000.00	1.00
195	Impuestos, derechos y tasas	Q 10.20	Q -	Q (10.20)	
196	Servicio de atencion y Protocolo	Q -	Q 12,775.00	Q 12,775.00	1.00
199	Otros servicios no personales	Q -	Q 21,500.00	Q 21,500.00	1.00
211	Alimento para Personas	Q -	Q 418.00	Q 418.00	1.00
232	Acabados Textiles	Q -	Q 16,000.00	Q 16,000.00	1.00
262	Combustible y Lubricantes	Q 3,901.80	Q -	Q (3,901.80)	
295	Utiles suministros e instrumental medico-quirurgicos		Q 700.00	Q 700.00	1.00
422	Jubilaciones Y/O Retiros	Q 5,500.00	Q 4,400.00	Q (1,100.00)	-0.25
435	Trans. A otras insituciones sin fines de lucro	Q 12,319.87	Q -	Q (12,319.87)	
451	Transferencias a la Administración Central	Q -	Q 11,974.76	Q 11,974.76	1.00
913	Sentencias Judiciales	Q -	Q 108,354.08	Q 108,354.08	1.00
	TOTAL GASTOS	Q 2,987,738.36	Q 3,391,222.69	Q 403,484.33	

	Incrementos en relacion al año anterior
	Decrementos en relacion al año anterior



3. ECOSEPROM

3.1 INGRESOS DEL MES

En Cuanto a los Ingresos durante el mes de julio los mismos alcanzaron un monto de: Diecisiete quetzales con once centavos (Q.17.11) y como observamos dicho monto corresponde a los intereses que se van generando mes a mes y que se registran en la cuenta especifica; como se muestra a continuación:

CODIGO	DESCRIPCION	2021
14.01.90.00.00	Venta de Otros Bienes	Q -
14.01.90.05.00	Venta de cajas de cemento	Q -
14.01.90.11.00	Venta de blocks y ladrillos	Q -
14.01.90.99.04	Venta de productos fabricados de cemento	Q -
15.01.31.01.00	Intereses generados por cuenta monetaria	Q 17.11
23.01.10.01.06	Otros Ingresos	Q -
	TOTAL	Q 17.11

3.2 INGRESOS ACUMULADOS

CUENTA	DESCRIPCION	ACUMULADO
14.00.00.00.00	Venta de Otros Bienes	Q -
14.01.90.05.00	Venta de cajas de cemento	Q -
14.01.90.11.00	Venta de blocks y ladrillos	Q -
14.01.90.12.00	Venta de productos fabricados de cemento	Q -
15.01.31.01.00	Intereses generados por cuenta monetaria	Q 102.60
23.01.10.01.06	Otros Ingresos	Q -
	TOTAL	Q 102.60

3.3 INGRESOS COMPARATIVOS

3.3.1 VARIACIÓN 2021-2019

CUENTA	DESCRIPCION	2,019	2,021	VARIACION
14.00.00.00.00	Venta de Otros Bienes	Q -	Q -	Q -
14.01.90.05.00	Venta de cajas de cemento	Q -	Q -	Q -
14.01.90.11.00	Venta de blocks y ladrillos	Q -	Q -	Q -
14.01.90.12.00	Venta de productos fabricados de cemento	Q -	Q -	Q -
15.01.31.01.00	Intereses generados por cuenta monetaria	Q 26.24	Q 17.11	Q (9.13)
23.01.10.01.06	Otros Ingresos	Q -	Q -	Q -
	TOTAL	Q 26.24	Q 17.11	Q (9.13)

3.3.2 VARIACIÓN 2021-2020

CUENTA	DESCRIPCION	2,020	2,021	VARIACION
14.00.00.00.00	Venta de Otros Bienes	Q -	Q -	Q -
14.01.90.05.00	Venta de cajas de cemento	Q -	Q -	Q -
14.01.90.11.00	Venta de blocks y ladrillos	Q -	Q -	Q -
14.01.90.12.00	Venta de productos fabricados de cemento	Q -	Q -	Q -
15.01.31.01.00	Intereses generados por cuenta monetaria	Q 27.59	Q 17.11	Q (10.48)
23.01.10.01.06	Otros Ingresos	Q -	Q -	Q -
	TOTAL	Q 27.59	Q 17.11	Q (10.48)



3.4 EGRESOS DEL MES

Durante el mes de Julio la empresa no genero egreso alguno y al realizarse la comparación con lo ejecutado en el año anterior nos da como resultado una diferencia por debajo de Q.0.00; derivado que durante este período no existió desembolso alguno.

4. DEPARTAMENTO DE AGUA Y DRENAJE

4.1 INGRESOS DEL MES

Durante el mes de Julio los ingresos de dicha unidad ejecutora alcanzaron un monto de: Doscientos treinta y seis mil setecientos setenta y cinco quetzales con noventa y dos centavos (Q.236,775.92); monto que según registros se encuentra integrado de la siguiente manera:

RUBRO	DESCRIPCION	MONTO
1161006	Multa de agua potable	Q 12,476.83
1326002	Licencias	Q 566.00
1326006	Concesion de servicios de agua Potable	Q 22,400.00
1326009	Reconexión de agua potable	Q 18,000.00
1326010	Traspasos de derecho	Q 2,200.00
1326023	Concesion de servicio de drenaje	Q 22,848.00
1326032	Título de propiedad agua potable	Q 814.00
1424001	Servicio de agua	Q 55,593.44
1424006	Exceso de agua	Q 60,911.78
1424010	Servicio de Drenaje	Q 10,744.16
1424099	Otros ingresos por servicios publicos municipales	Q 1,385.00
1513101	Intereses generados por cuentas monetarias	Q 21,160.71
1601101	Aporte de vecinos para gasto de func. Sector privado	Q 7,676.00
	TOTAL	Q 236,775.92

4.2 INGRESOS ACUMULADOS

RUBRO	DESCRIPCION	ACUMULADOS
1161006	Multas de agua potable	Q 148,293.43
1326002	Licencias	Q 4,039.00
1326006	Concesion de servicios de agua Potable	Q 188,388.00
1326009	Reconexión de agua potable	Q 118,240.00
1326010	Traspasos de derecho	Q 16,360.00
1326023	Concesion de servicio de drenaje	Q 160,582.00
1326032	Título de propiedad agua potable	Q 6,174.00
1424001	Servicio de agua	Q 407,396.40
1424006	Exceso de agua	Q 495,237.82
1424010	Servicio de Drenaje	Q 78,341.76
1424099	Otros ingresos por servicios publicos municipales	Q 10,655.00
1513101	Intereses generados por cuentas monetarias	Q 120,678.47
1601101	Aporte de vecinos para gasto de func. Sector privado	Q 59,004.00
	TOTALES	Q 1,813,389.88



4.3 COMPARATIVO DE INGRESOS

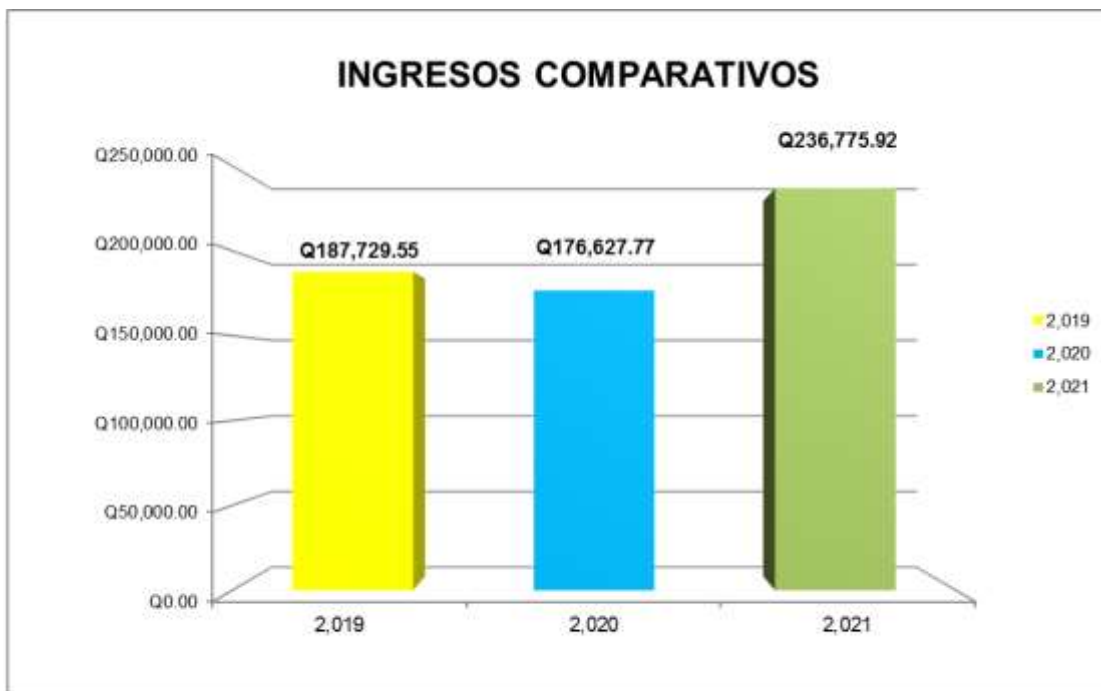
En relación a los años 2019 y 2020; los ingresos tuvieron una variación por renglón y en general que se muestra a continuación:

4.3.1 VARIACIÓN 2021-2019

RUBRO	DESCRIPCION	2019	2,021	VARIACIÓN	%
1161006	Multas de agua potable	Q 10,122.17	Q 12,476.83	Q 2,354.66	0.19
1326002	Licencias	Q 243.00	Q 566.00	Q 323.00	0.57
1326006	Concesion de servicios de agua Potable	Q 18,150.00	Q 22,400.00	Q 4,250.00	0.19
1326009	Reconexión de agua potable	Q 10,640.00	Q 18,000.00	Q 7,360.00	0.41
1326010	Traspasos de derecho	Q 2,280.00	Q 2,200.00	Q (80.00)	-0.04
1326023	Concesion de servicio de drenaje	Q 10,314.00	Q 22,848.00	Q 12,534.00	0.55
1326032	Título de propiedad agua potable	Q 640.00	Q 814.00	Q 174.00	0.21
1424001	Servicio de agua	Q 39,271.32	Q 55,593.44	Q 16,322.12	0.29
1424006	Exceso de agua	Q 57,845.53	Q 60,911.78	Q 3,066.25	0.05
1424010	Servicio de Drenaje	Q 6,960.80	Q 10,744.16	Q 3,783.36	0.35
1424099	Otros ingresos por servicios publicos municipales	Q 520.00	Q 1,385.00	Q 865.00	0.62
1513101	Intereses generados por cuentas monetarias	Q 24,874.73	Q 21,160.71	Q (3,714.02)	-0.18
1601101	Aporte de vecinos para gasto de func. Sector privado	Q 5,868.00	Q 7,676.00	Q 1,808.00	0.24
	TOTALES	Q 187,729.55	Q 236,775.92	Q 49,046.37	

4.3.2 VARIACIÓN 2021-2020

RUBRO	DESCRIPCION	2,020	2,021	VARIACIÓN	%
1161006	Multas de agua potable	Q 9,048.37	Q 12,476.83	Q 3,428.46	0.27
1326002	Licencias	Q 246.00	Q 566.00	Q 320.00	0.57
1326006	Concesion de servicios de agua Potable	Q 11,200.00	Q 22,400.00	Q 11,200.00	0.50
1326009	Reconexión de agua potable	Q 14,000.00	Q 18,000.00	Q 4,000.00	0.22
1326010	Traspasos de derecho	Q 480.00	Q 2,200.00	Q 1,720.00	0.78
1326023	Concesion de servicio de drenaje	Q 10,304.00	Q 22,848.00	Q 12,544.00	0.55
1326032	Título de propiedad agua potable	Q 308.00	Q 814.00	Q 506.00	0.62
1424001	Servicio de agua	Q 41,991.52	Q 55,593.44	Q 13,601.92	0.24
1424006	Exceso de agua	Q 51,143.24	Q 60,911.78	Q 9,768.54	0.16
1424010	Servicio de Drenaje	Q 7,963.20	Q 10,744.16	Q 2,780.96	0.26
1424099	Otros ingresos por servicios publicos municipales	Q 505.00	Q 1,385.00	Q 880.00	0.64
1513101	Intereses generados por cuentas monetarias	Q 25,858.44	Q 21,160.71	Q (4,697.73)	-0.22
1601101	Aporte de vecinos para gasto de func. Sector privado	Q 3,580.00	Q 7,676.00	Q 4,096.00	0.53
	TOTALES	Q 176,627.77	Q 236,775.92	Q 60,148.15	



4.4 EGRESOS DEL MES

Durante el mes de Julio los egresos alcanzaron un monto de: Doscientos cuarenta y nueve mil ochocientos diecinueve quetzales con cuarenta centavos (Q.249,819.40); monto que se encuentra integrado de la siguiente manera:

REGLON	DESCRIPCION	2,021
11	Personal Permanente	Q 85,820.33
15	Complemento Especifico al personal permanente	Q 6,750.00
22	Personal por Contrato	Q 15,190.16
51	Aporte Patronal Iggs	Q 11,095.44
55	Aporte de clases pasivas	Q 11,498.72
71	Aguinaldo	Q 782.95
72	Bonificacion Anual (Bono 14)	Q 101,174.85
73	Bono Vacacional	Q 600.00
113	Telefonía	Q 2,876.75
165	Manteniminto y reparacion de medios de transporte	Q 2,100.00
169	Mantenimiento y reparacion de otras maquinarias y equipos	Q 705.00
211	Alimento para Personas	Q 897.00
233	Prendas de Vestir	Q 180.00
241	Papel de Escritorio	Q 62.00
262	Combustible y lubricantes	Q 2,062.20
291	Útiles de Oficina	Q 646.00
298	Accesorios y Respuestos en general	Q 5,365.00
299	Otros Materiales y Suministros.	Q 538.00
328	Equipo de Compúto	Q 1,475.00
	TOTAL	Q 249,819.40

4.5 EGRESOS ACUMULADOS

RENGLON	DESCRIPCION	ACUMULADO
11	Personal Permanente	Q 579,114.82
15	Complemento Especifico al personal permanente	Q 45,533.33
22	Personal por Contrato	Q 348,550.23
27	Complemento Especifico al personal temporal	Q 18,024.19
51	Aporte Patronal Iggs	Q 88,204.03
55	Aporte de clases pasivas	Q 90,365.45
71	Aguinaldo	Q 18,428.76
72	Bonificacion Anual (Bono 14)	Q 119,808.55
73	Bono Vacacional	Q 2,200.00
113	Telefonía	Q 27,319.25
165	Mantenimiento y reparacion de medios de transporte	Q 2,100.00
168	Mantenimiento y reparacion de quipo de computo.	Q 125.00
169	Mantenimiento y reparacion de otras maquinarias y equipos	Q 2,671.66
186	Servicios de Informatica y sistemas computarizados.	Q 9,000.00
196	Servicios de Atencion y Protocolo	Q 2,300.00
211	Alimento para Personas	Q 4,212.00
233	Prendas de Vestir	Q 180.00
241	Papel de Escritorio	Q 1,437.00
261	Elementos y compuestos Quimicos	Q 17,470.00
262	Combustible y lubricantes	Q 4,558.09
267	Tintes, pinturas y colorantes	Q 8,170.00
291	Útiles de Oficina	Q 646.00
297	Útiles accesorios y materiales Electricos	Q 1,707.50
298	Accesorios y Respuestos en general	Q 7,195.00
299	Otros Materiales y Suministros.	Q 4,018.00
324	Equipo Educacional, cultural y recreativo	Q 3,800.00
328	Equipo de Compúto	Q 11,560.00
415	Vacaciones pagadas por retiro	Q 11,610.41
552	Tranferencia a organismos e Instituciones Internacionales	Q 89,782.00
	TOTAL	Q 1,520,091.27



4.6 EGRESOS COMPARATIVOS

En relación a los años 2019 y 2020; los ingresos tuvieron una variación por renglón y en general que se muestra a continuación:

4.6.1 VARIACIÓN 2021-2019

REGLON	DESCRIPCION	2019	2,021	VARIACIÓN	%
11	Personal Permanente	Q 76,909.75	Q 85,820.33	Q 8,910.58	0.10
15	Complemento Especifico al personal permanente	Q 6,250.00	Q 6,750.00	Q 500.00	0.07
22	Personal por Contrato	Q 24,902.43	Q 15,190.16	Q (9,712.27)	-0.64
51	Aporte Patronal Iggs	Q 10,775.74	Q 11,095.44	Q 319.70	0.03
55	Aporte de clases pasivas	Q 950.00	Q 11,498.72	Q 10,548.72	0.92
71	Aguinaldo		Q 782.95	Q 782.95	1.00
72	Bonificacion Anual (Bono 14)	Q 95,310.46	Q 101,174.85	Q 5,864.39	0.06
73	Bono Vacacional	Q -	Q 600.00	Q 600.00	1.00
113	Telefonía	Q 3,991.00	Q 2,876.75	Q (1,114.25)	-0.39
165	Manteniminto y reparacion de medios de transporte	Q -	Q 2,100.00	Q 2,100.00	
168	Mantenimiento y reparacion de quipo de computo.	Q 4,500.00	Q -	Q (4,500.00)	
169	Mantenimiento y reparacion de otras maquinarias y equipos	Q 5,900.00	Q 705.00	Q (5,195.00)	-7.37
211	Alimento para Personas	Q 1,254.50	Q 897.00	Q (357.50)	-0.40
223	Piedra, Arcilla y arena	Q 9,800.00	Q -	Q (9,800.00)	
233	Prendas de Vestir	Q -	Q 180.00	Q 180.00	1.00
241	Papel de Escritorio		Q 62.00	Q 62.00	1.00
261	Elementos y compuestos Quimicos	Q 5,500.00	Q -	Q (5,500.00)	
262	Combustible y lubricantes		Q 2,062.20	Q 2,062.20	1.00
268	Productos Plasticos, Nylon, Vinil y P.V.C	Q 3,198.50	Q -	Q (3,198.50)	
291	Útiles de Oficina	Q -	Q 646.00	Q 646.00	1.00
297	Útiles accesorios y materiales Electricos	Q 1,065.00	Q -	Q (1,065.00)	
298	Accesorios y Respuestos en general	Q -	Q 5,365.00	Q 5,365.00	1.00
299	Otros Materiales y Suministros.	Q 270.00	Q 538.00	Q 268.00	0.50
328	Equipo de Compúto	Q 8,625.00	Q 1,475.00	Q (7,150.00)	-4.85
	TOTAL	Q 268,491.50	Q 249,819.40	Q (18,672.10)	

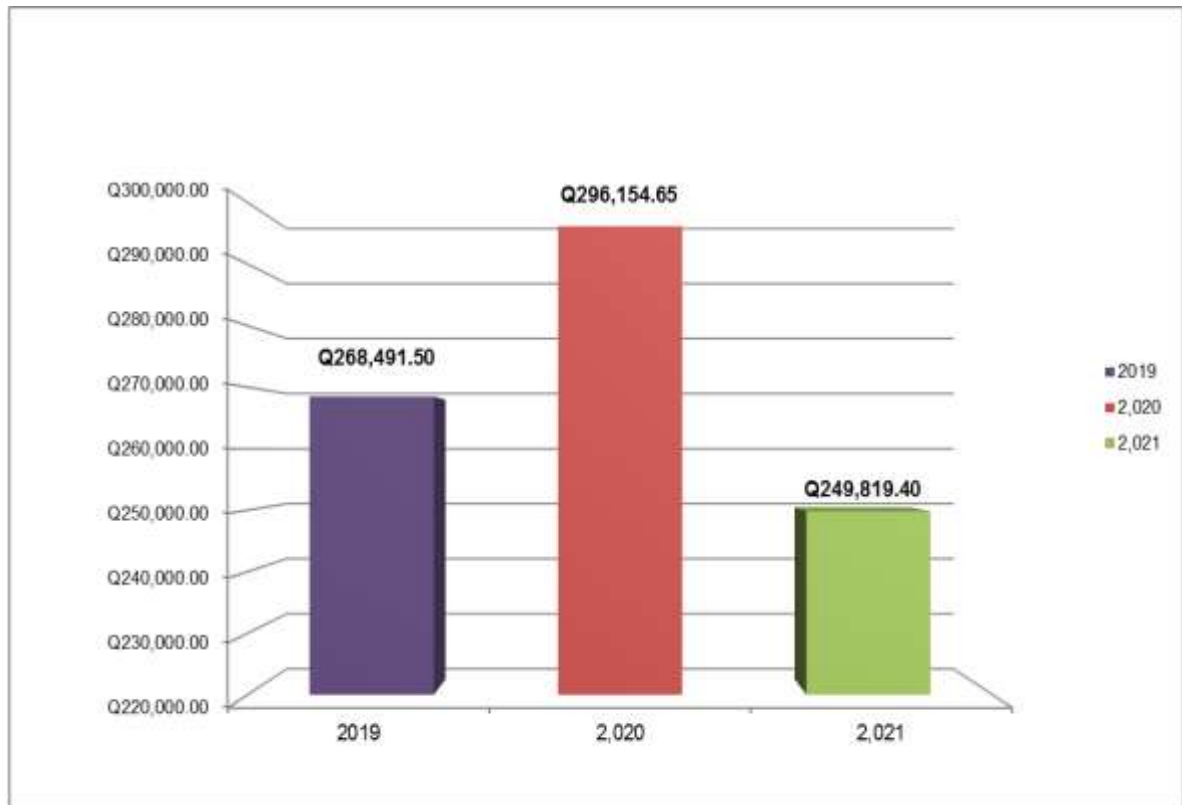
	Incrementos en relacion al año anterior
	Decrementos en relacion al año anterior



4.6.2 VARIACIÓN 2021-2020

REGLON	DESCRIPCION	2,020	2,021	VARIACIÓN	%
11	Personal Permanente	Q 82,829.33	Q 85,820.33	Q 2,991.00	0.03
15	Complemento Especifico al personal permanente	Q 6,750.00	Q 6,750.00	Q -	0.00
22	Personal por Contrato	Q 40,904.49	Q 15,190.16	Q (25,714.33)	-1.69
51	Aporte Patronal Iggs	Q 11,245.97	Q 11,095.44	Q (150.53)	-0.01
55	Aporte de clases pasivas	Q 11,639.81	Q 11,498.72	Q (141.09)	-0.01
71	Aguinaldo	Q 1,539.12	Q 782.95	Q (756.17)	-0.97
72	Bonificacion Anual (Bono 14)	Q 102,478.26	Q 101,174.85	Q (1,303.41)	-0.01
73	Bono Vacacional	Q 1,739.12	Q 600.00	Q (1,139.12)	-1.90
113	Telefonía	Q 5,187.75	Q 2,876.75	Q (2,311.00)	-0.80
161	Mantenimiento y reparacion de quipo de maquinaria de prod	Q 875.00	Q -	Q (875.00)	
165	Manteniminto y reparacion de medios de transporte	Q -	Q 2,100.00	Q 2,100.00	1.00
168	Mantenimiento y reparacion de quipo de computo.	Q 250.00	Q -	Q (250.00)	
169	Mantenimiento y reparacion de otras maquinarias y equipos	Q -	Q 705.00	Q 705.00	
211	Alimento para Personas	Q 237.50	Q 897.00	Q 659.50	0.74
233	Prendas de Vestir	Q -	Q 180.00	Q 180.00	1.00
254	Articulos de Caucho	Q 2,610.00	Q -	Q (2,610.00)	
241	Papel de Escritorio	Q -	Q 62.00	Q 62.00	1.00
243	Productos de Papel o Cartón	Q 2,300.00	Q -	Q (2,300.00)	
261	Elementos y compuestos Quimicos	Q 2,475.00	Q -	Q (2,475.00)	
262	Combustible y lubricantes	Q 976.30	Q 2,062.20	Q 1,085.90	0.53
268	Productos Plasticos, Nylon, Vinil y P.V.C	Q 2,140.00	Q -	Q (2,140.00)	
291	Útiles de Oficina	Q -	Q 646.00	Q 646.00	1.00
292	Útiles de Limpieza y productos sanitarios	Q 2,717.00	Q -	Q (2,717.00)	
297	Útiles accesorios y materiales Electricos	Q 3,150.00	Q -	Q (3,150.00)	
298	Accesorios y Respuestos en general	Q -	Q 5,365.00	Q 5,365.00	1.00
299	Otros Materiales y Suministros.	Q 6,285.00	Q 538.00	Q (5,747.00)	-10.68
328	Equipo de Compúto	Q 7,825.00	Q 1,475.00	Q (6,350.00)	-4.31
	TOTAL	Q 296,154.65	Q 249,819.40	Q (46,335.25)	

	Incrementos en relacion al año anterior
	Decrementos en relacion al año anterior



5. ALTO ÍNDICE DE MOROSIDAD EN EL IUSI

Según oficio No.075-2021 enviado al Alcalde Municipal Doctor Juan Eliézer González González, de fecha 06 de Agosto de 2,021; y en el cual se da a conocer el total de saldos pendientes de pago de los contribuyentes morosos, en lo que al Impuesto Único Sobre Inmuebles se refiere del mes Julio de 2,021

Descripción	Monto
2 por millar	Q. 568,477.44
6 por millar	Q. 363,392.53
9 por millar	Q. 164,978.50
TOTAL	Q. 1,096,848.47

Así mismo, durante el mes de Julio de 2,021 se recaudó la cantidad de Q.46,573.05 que se integra de la siguiente manera:

Impuesto: Q.43,112.63

Multa: Q.3,460.42

Se presenta el informe descrito con anterioridad de la municipalidad y sus dependencias se hace mencionar que los datos consignados en este se comprobarán posteriormente por este departamento para sus correcciones y/o observaciones pertinentes.

Atentamente,

Licda. Dania Rocío Orozco Orozco
Auditor Interno Municipal