



EMPRESA ELECTRICA MUNICIPAL DE SAN PEDRO SACATEPEQUEZ SAN MARCOS

1. AREAS

1.1. INGRESOS DEL MES DE AGOSTO

Los ingresos correspondientes al mes de agosto en la Empresa Eléctrica Municipal de San Pedro Sacatepéquez, San Marcos corresponden a tres millones ochocientos mil cincuenta y seis quinientos cinco quetzales con cincuenta y nueve centavos **Q3,856,505.59**.

CUADRO No.1

INGRESOS DEL MES DE AGOSTO

EMPRESA ELECTRICA MUNICIPAL

RUBRO	NOMBRE	MONTO
11.02.90.02.00.	Tasa municipal por alumbrado público	85,292.91
11.03.10.99.01.	OTRAS CONTRIBUCIONES POR MEJORAS (APORTES) EEM	24,600.00
13.02.60.10.01.	TRASPASO DE NOMBRE EEM	812.00
13.02.60.99.02.	SOLVENCIAS EEM	1,470.00
14.02.20.02.00.	De Alumbrado Publico	12,569.73
14.02.20.03.03.	RECONEXION EEM	41,064.15
14.02.20.04.01.	LUZ EXTRA EEM	280,072.22
14.02.20.99.01.	CARGOS POR ENERGIA ELECTRICA EEM	2,997,266.74
14.02.20.99.04.	SERVICIO NUEVO 220V. COMERCIAL EEM	1,680.00
14.02.20.99.05.	SERVICIO NUEVO 220V. RESIDENCIAL EEM	8,064.00
14.02.20.99.10.	TRASLADO DE MEDIDOR EEM	201.60
14.02.20.99.11.	TRASLADO DE POSTES EEM	18,673.81
14.02.20.99.12.	CARGO POR CONSUMIDOR EEM	265,096.80
14.02.20.99.13.	CARGO POR POTENCIA MAXIMA EEM	11,404.41
14.02.20.99.14.	CARGO POR POTENCIA CONTRATADA EEM	17,020.05

EMPRESA


7A. AVENIDA 3-29 ZONA 2, SAN PEDRO SACATEPÉQUEZ
DEPARTAMENTO DE SAN MARCOS



(502) 77607228



eemaps@gmail.com





	SUSPENSION DE ENERGIA ELECTRICA EEM	250.00
14.02.20.99.19.	PENALIZACION NTS D EEM	96.81
14.02.20.99.20.	PENALIZACION BAJO FP NTS D EEM	1,973.72
14.02.20.99.21.	MARCHAMO DE PLOMO EEM	47.60
14.02.20.99.22.	MARCHAMO CANDADO EEM	520.80
14.02.20.99.23.	REVISION DE LINEAS EEM	436.80
14.02.20.99.24.	FORRADO DE LINEAS EEM	117.60
14.02.20.99.25.	CHEQUEO DE MEDIDOR EEM	1,125.60
14.02.20.99.26.	CAMBIO DE ACOMETIDA EEM	672.00
14.02.20.99.28.	MANO DE OBRA EEM	4,500.00
14.02.20.99.33.	SERVICIOS VARIOS EEM	1,350.00
15.01.31.01.02.	INTERESES GENERADOS POR CUENTAS MONETARIAS EEM	60,126.24
	TOTAL	3,856,505.59

FUENTE: Reporte de SICQIN GL

1.2. COMPARATIVO DE INGRESOS

Se presenta a continuación la gráfica comparativa de ingresos del mes de agosto del año 2020 está representada por la cantidad de Q3,390,539.89 y en el año 2021 con la cantidad de Q3,856,505.59.

GRAFICA No. 1
INGRESOS COMPARATIVOS DEL MES DE AGOSTO
EMPRESA ELECTRICA MUNICIPAL





La comparación de los ingresos en el mes de agosto de los años 2020 y 2021 representa la cantidad de Q465,965.70 como se presenta en el siguiente cuadro:

CUADRO No.2


INGRESOS COMPARATIVOS DEL MES DE AGOSTO

EMPRESA ELECTRICA MUNICIPAL

RUBRO	NOMBRE	2020	2021	DIFERENCIA
11.02.90.02.00.	Tasa municipal por alumbrado público	84,081.22	85,292.91	1,211.69
11.03.10.99.01.	OTRAS CONTRIBUCIONES POR MEJORAS EEM (APORTES)	35,162.49	24,600.00	-10,562.49
11.06.10.01.02.	MULTAS ADMINISTRATIVAS EEM	7,000.00		-7,000.00
13.02.60.10.01.	TRASPASO DE NOMBRE EEM	638.40	812.00	173.60
13.02.60.99.02.	SOLVENCIAS EEM	1,260.00	1,470.00	210.00
14.02.20.02.00.	De Alumbrado Publico	11,863.91	12,569.73	705.82
14.02.20.03.03.	RECONEXION EEM	10,425.00	41,064.15	30,639.15
14.02.20.04.01.	LUZ EXTRA EEM	51,959.96	280,072.22	228,112.26
14.02.20.99.01.	CARGOS POR ENERGIA ELECTRICA EEM	2,802,304.45	2,997,266.74	194,962.29
14.02.20.99.04.	SÉRVICIO NUEVO 220V. COMERCIAL EEM	1,344.00	1,680.00	336.00
14.02.20.99.05.	SÉRVICIO NUEVO 220V. RESIDENCIAL EEM	9,408.00	8,064.00	-1,344.00
14.02.20.99.10.	TRASLADO DE MEDIDOR EEM	291.20	201.60	-89.60
14.02.20.99.11.	TRASLADO DE POSTES EEM		18,673.81	18,673.81
14.02.20.99.12.	CARGO POR CONSUMIDOR EEM	261,098.86	285,098.80	23,997.94
14.02.20.99.13.	CARGO POR POTENCIA MAXIMA EEM	12,796.82	11,404.41	-1,392.41
14.02.20.99.14.	CARGO POR POTENCIA	18,435.93	17,020.05	-1,415.88

EMPRESA ELÉCTRICA MUNICIPAL
7A. AVENIDA 3-29 ZONA 2, SAN PEDRO SACATEPÉQUEZ
DEPARTAMENTO DE SAN MARCOS

☎ (502) 77607228 | ✉ eemsp@gmail.com





CONTRATADA EEM				
14.02.20.99.16.	SUSPENSION DEFINITIVA DEL SERVICIO EEM	22.40	250.00	227.60
14.02.20.99.17.	SUSPENSION DE ENERGIA ELECTRICA EEM	250.00		-250.00
14.02.20.99.19.	PENALIZACION NTSD EEM		96.81	96.81
14.02.20.99.20.	PENALIZACION BAJO FP NTSD EEM	472.22	1,973.72	1,501.50
14.02.20.99.21.	MARCHAMO DE PLOMO EEM	64.60	47.60	-17.00
14.02.20.99.22.	MARCHAMO CANDADO EEM	565.60	520.80	-44.80
14.02.20.99.23.	REVISION DE LINEAS EEM	504.00	436.80	-67.20
14.02.20.99.24.	FORRADO DE LINEAS EEM	201.60	117.60	-84.00
14.02.20.99.25.	CHEQUEO DE MEDIDOR EEM	1,444.80	1,125.60	-319.20
14.02.20.99.26.	CAMBIO DE ACOMETIDA EEM	784.00	672.00	-112.00
14.02.20.99.27.	MONTAJE Y DESMONTAJE DE TRANSFORMADOR EEM	5.60		-5.60
14.02.20.99.28.	MANO DE OBRA EEM		4,500.00	4,500.00
14.02.20.99.33.	SERVICIOS VARIOS EEM	4,048.00	1,350.00	-2,698.00
15.01.31.01.02.	INTERESES GENERADOS POR CUENTAS MONETARIAS EEM	74,106.83	60,126.24	-13,980.59
TOTAL		3,390,539.89	3,856,505.59	465,965.70

FUENTE: Reporte de SICOIN GL

1.3. INGRESOS ACUMULADOS AL MES DE AGOSTO 2021

CUADRO No.3

INGRESOS ACUMULADOS AL MES DE AGOSTO 2021 EMPRESA ELECTRICA MUNICIPAL

RUBRO	DESCRIPCIÓN	MONTO
11.02.90.02.00.	Tasa municipal por alumbrado público	680,906.16
11.03.10.99.01.	OTRAS CONTRIBUCIONES POR MEJORAS (APORTES) EEM	305,572.41
11.04.20.99.01.	ARRENDAMIENTO DE POSTES EEM	240,822.00
11.06.10.01.02.	MULTAS ADMINISTRATIVAS EEM	8,000.00

EMPRESA ELÉCTRICA MUNICIPAL


7A. AVENIDA 3-29 ZONA 2, SAN PEDRO SACATEPÉQUEZ
DEPARTAMENTO DE SAN MARCOS



(502) 77607228



eemspas@gmail.com





	TRASPASO DE NOMBRE EEM	6,888.00
13.02.60.99.02.	SOLVENCIAS EEM	11,745.00
14.02.20.02.00.	De Alameda Público	146,330.92
14.02.20.03.03.	RECONEXION EEM	330,467.45
14.02.20.04.01.	LUZ EXTRA EEM	538,215.48
14.02.20.99.01.	CARGOS POR ENERGIA ELECTRICA EEM	23,378,607.01
14.02.20.99.02.	SERVICIO NUEVO 110V. COMERCIAL EEM	236.40
14.02.20.99.03.	SERVICIO NUEVO 110V. RESIDENCIAL EEM	751.51
14.02.20.99.04.	SERVICIO NUEVO 220V. COMERCIAL EEM	14,448.00
14.02.20.99.05.	SERVICIO NUEVO 220V. RESIDENCIAL EEM	69,888.00
14.02.20.99.10.	TRASLADO DE MEDIDOR EEM	1,327.20
14.02.20.99.11.	TRASLADO DE POSTES EEM	20,646.21
14.02.20.99.12.	CARGO POR CONSUMIDOR EEM	2,099,282.34
14.02.20.99.13.	CARGO POR POTENCIA MAXIMA EEM	87,227.56
14.02.20.99.14.	CARGO POR POTENCIA CONTRATADA EEM	114,703.82
14.02.20.99.15.	SUSPENSION TEMPORAL DEL SERVICIO EEM	156.80
14.02.20.99.16.	SUSPENSION DEFINITIVA DEL SERVICIO EEM	67.20
14.02.20.99.17.	SUSPENSION DE ENERGIA ELECTRICA EEM	4,889.04
14.02.20.99.18.	SUSPENSION DE SERVICIO EEM	250.00
14.02.20.99.19.	PENALIZACION NTSO EEM	1,563.20
14.02.20.99.20.	PENALIZACION BAJO FP NTSO EEM	9,024.13
14.02.20.99.21.	MARCHAMO DE PLOMO EEM	319.60
14.02.20.99.22.	MARCHAMO CANDADO EEM	4,138.40
14.02.20.99.23.	REVISION DE LINEAS EEM	3,175.20
14.02.20.99.24.	FORRADO DE LINEAS EEM	3,684.60
14.02.20.99.25.	CHEQUEO DE MEDIDOR EEM	9,564.80
14.02.20.99.26.	CAMBIO DE ACOMETIDA EEM	4,547.20
14.02.20.99.28.	MANO DE OBRA EEM	6,600.00
14.02.20.99.33.	SERVICIOS VARIOS EEM	1,850.00
15.01.31.01.02.	INTERESES GENERADOS POR CUENTAS MONETARIAS EEM	402,408.28
	TOTAL	28,508,303.92

FUENTE: Reporte de SICOIN GL


EMPRESA ELÉCTRICA MUNICIPAL
7A. AVENIDA 3-29 ZONA 2, SAN PEDRO SACATEPÉQUEZ
DEPARTAMENTO DE SAN MARCOS



(502) 77607228



eemspa@gmail.com



2. EGRESOS



1.4. EGRESOS DEL MES

Los egresos durante el mes de agosto 2021 fueron de Q3,178,479.10 clasificados en renglones de gasto que se dan a conocer en el siguiente cuadro:

CUADRO No. 4
EGRESOS DE MES DE AGOSTO
EMPRESA ELECTRICA MUNICIPAL

RENGLON	DESCRIPCION	MONTO
011	PERSONAL PERMANENTE	Q 135,152.59
015	COMPLEMENTOS ESPECÍFICOS AL PERSONAL PERMANENTE	Q 32,811.54
021	PERSONAL SUPERNUMERARIO	Q 21,525.70
022	PERSONAL POR CONTRATO	Q 53,547.64
027	COMPLEMENTOS ESPECÍFICOS AL PERSONAL TEMPORAL	Q 4,535.48
051	APORTE PATRONAL AL IGSS	Q 22,266.14
055	APORTE PARA CLASES PASIVAS	Q 20,867.99
062	DIETAS PARA CARGOS REPRESENTATIVOS	Q 14,400.00
073	BONO VACACIONAL	Q 1,200.00
111	ENERGÍA ELÉCTRICA	Q2,729,713.32
113	TELEFONÍA	Q 918.94
122	IMPRESIÓN, ENCUADERNACIÓN Y REPRODUCCIÓN	Q 15,400.00
165	MANTENIMIENTO Y REPARACIÓN DE MEDIOS DE TRANSPORTE	Q 4,200.00
171	MANTENIMIENTO Y REPARACIÓN DE EDIFICIOS	Q 15,000.00
174	MANTENIMIENTO Y REPARACIÓN DE INSTALACIONES	Q 3,000.00
183	SERVICIOS JURÍDICOS	Q 16,000.00
189	OTROS ESTUDIOS Y/O SERVICIOS	Q 9,000.00
211	ALIMENTOS PARA PERSONAS	Q 1,050.00
262	COMBUSTIBLES Y LUBRICANTES	Q 6,900.00
266	PRODUCTOS MEDICINALES Y FARMACÉUTICOS	Q 10,500.00
268	PRODUCTOS PLÁSTICOS, NYLON, VINIL Y P.V.C.	Q 23,550.00
295	ÚTILES MENORES, SUMINISTROS E INSTRUMENTAL MÉDICO-QUIRÚRGICOS, DE LABORATORIO Y CUIDADO DE LA SALUD	Q 500.00
298	ACCESORIOS Y REPUESTOS EN GENERAL	Q 13,065.00
299	OTROS MATERIALES Y SUMINISTROS	Q 7,000.00
422	JUBILACIONES Y/O RETIROS	Q 4,400.00
451	TRANSFERENCIAS A LA ADMINISTRACIÓN CENTRAL	Q 11,974.76
TOTAL		Q3,178,479.10

FUENTE: Reporte de SICOIN GL
EMPRESA ELÉCTRICA MUNICIPAL
7A. AVENIDA 3-29 ZONA 2, SAN PEDRO SACATEPÉQUEZ
DEPARTAMENTO DE SAN MARCOS

 (502) 77607228 |  eemspa@gmail.com





1.5. COMPARATIVO DE EGRESOS

En el mes de junio del año 2020 los egresos representan la cantidad de **Q2,909,325.82** y en el año 2021 la cantidad de **Q3,178,479.10** detallando la información de los renglones afectados en el siguiente cuadro:

CUADRO No. 5

CUADRO COMPARATIVO DE EGRESOS DEL MES DE AGOSTO

EMPRESA ELECTRICA MUNICIPAL

RENGLO N	DESCRIPCIÓN	2020	2021	DIFERENCIA
011	PERSONAL PERMANENTE	Q131,464.77	Q 135,152.59	Q 3,687.82
015	COMPLEMENTOS ESPECÍFICOS AL PERSONAL PERMANENTE	Q25,800.00	Q 32,811.54	Q 7,011.54
021	PERSONAL SUPERNUMERARIO		Q 21,525.70	Q 21,525.70
022	PERSONAL POR CONTRATO	Q52,041.09	Q 53,547.64	Q 1,506.55
027	COMPLEMENTOS ESPECÍFICOS AL PERSONAL TEMPORAL	Q4,919.26	Q 4,535.48	-Q 383.78
051	APORTE PATRONAL AL IGSS	Q19,922.84	Q 22,266.14	Q 2,343.30
055	APORTE PARA CLASES PASIVAS	Q18,671.82	Q 20,867.99	Q 2,196.17
062	DIETAS PARA CARGOS REPRESENTATIVOS	Q9,600.00	Q 14,400.00	Q 4,800.00
073	BONO VACACIONAL	Q400.00	Q 1,200.00	Q 800.00
111	ENERGÍA ELÉCTRICA	Q2,461,178.37	Q 2,729,713.32	Q 268,534.95
113	TELEFONÍA	Q1,712.98	Q 918.94	-Q 794.04
158	DERECHOS DE BIENES INTANGIBLES	Q2,366.00		-Q 2,366.00
197	SERVICIOS DE VIGILANCIA	Q1,000.00		-Q 1,000.00
122	IMPRESIÓN, ENCUADERNACIÓN Y REPRODUCCIÓN		Q 15,400.00	Q 15,400.00
165	MANTENIMIENTO Y REPARACIÓN DE MEDIOS DE TRANSPORTE		Q 4,200.00	Q 4,200.00
171	MANTENIMIENTO Y REPARACIÓN DE EDIFICIOS		Q 15,000.00	Q 15,000.00
174	MANTENIMIENTO Y REPARACIÓN DE INSTALACIONES		Q 3,000.00	Q 3,000.00
183	SERVICIOS JURÍDICOS		Q 16,000.00	Q 16,000.00
189	OTROS ESTUDIOS Y/O SERVICIOS		Q 9,000.00	Q 9,000.00
211	ALIMENTOS PARA PERSONAS		Q 1,050.00	Q 1,050.00
241	PAPEL DE ESCRITORIO	Q9,042.50		-Q 9,042.50
243	PRODUCTOS DE PAPEL O CARTÓN	Q1,572.50		-Q 1,572.50
244	PRODUCTOS DE ARTES GRÁFICAS	Q3,432.00		-Q 3,432.00
262	COMBUSTIBLES Y LUBRICANTES		Q 6,900.00	Q 6,900.00

EMPRESA ELECTRICA MUNICIPAL


7A. AVENIDA 3-29 ZONA 2, SAN PEDRO SACATEPÉQUEZ
DEPARTAMENTO DE SAN MARCOS



(502) 7760722B



eemspa@gmail.com



266	PRODUCTOS MEDICINALES Y FARMACÉUTICOS		Q	10,500.00	Q	10,500.00
267	TINTES, PINTURAS Y COLORANTES	Q22,057.50			-Q	22,057.50
268	PRODUCTOS PLÁSTICOS, NYLON, VINIL Y P.V.C.		Q	23,550.00	Q	23,550.00
291	ÚTILES DE OFICINA	Q12,517.00			-Q	12,517.00
295	ÚTILES MENORES, SUMINISTROS E INSTRUMENTAL MEDICO-QUIRÚRGICOS, DE LABORATORIO Y CUIDADO DE LA SALUD	Q7,695.00	Q	500.00	-Q	7,195.00
297	MATERIALES, PRODUCTOS Y ACCS. ELÉCTRICOS, CABLEADO ESTRUCTURADO DE REDES INFORMÁTICAS Y TELEFÓNICAS	Q40,727.32			-Q	40,727.32
298	ACCESORIOS Y REPUESTOS EN GENERAL		Q	13,065.00	Q	13,065.00
299	OTROS MATERIALES Y SUMINISTROS		Q	7,000.00	Q	7,000.00
328	EQUIPO DE CÓMPUTO	Q6,900.00			-Q	6,900.00
332	CONSTRUCCIONES DE BIENES NACIONALES DE USO NO COMÚN	Q58,485.00			-Q	58,485.00
422	JUBILACIONES Y/O RETIROS	Q5,500.00	Q	4,400.00	-Q	1,100.00
435	TRANSFERENCIAS A OTRAS INSTITUCIONES SIN FINES DE LUCRO	Q12,319.87			-Q	12,319.87
451	TRANSFERENCIAS A LA ADMINISTRACIÓN CENTRAL		Q	11,974.76	Q	11,974.76
TOTAL		Q2,909,325.82	Q	3,178,479.10	Q	269,153.28

FUENTE: Reporte de SICOIN GL

La comparación de los egresos en el mes de junio de los años 2020 y 2021 representa la cantidad de Q269,153.28 como se presenta en la siguiente gráfica:

EMPRESA ELÉCTRICA MUNICIPAL

7A. AVENIDA 3-29 ZONA 2, SAN PEDRO SACATEPÉQUEZ
DEPARTAMENTO DE SAN MARCOS



(502) 77607228



eemspa@gmail.com





GRAFICA No. 2

**COMPARATIVA DE EGRESO
EMPRESA ELECTRICA MUNICIPAL**



Con el presente se da a conocer los ingresos y egresos del mes de agosto correspondiente al año 2021 los cuales fueron obtenidos en el Sistema utilizado en la Empresa Eléctrica Municipal de San Pedro Sacatepéquez, departamento de San Marcos.

Atentamente:

Licda. Evelyn Liliana Escobar Ixcolin
Auditora Interna