

MUNICIPALIDAD DE SAN PEDRO SACATEPÉQUEZ

1. MUNICIPALIDAD

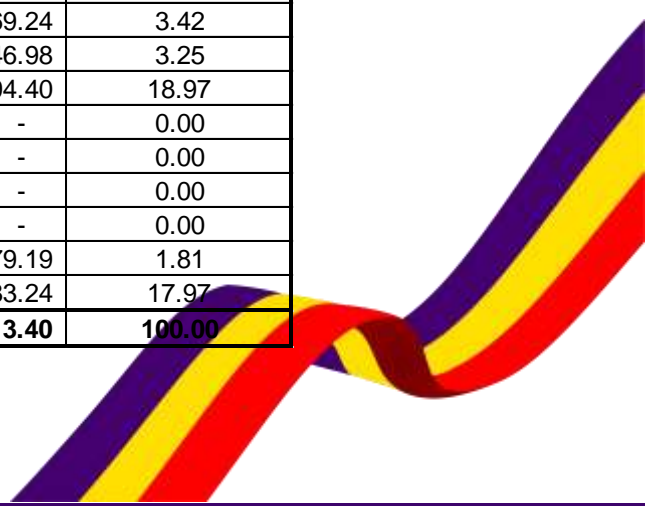
1.1 INGRESOS DEL MES

Se le presenta a usted el Quinto Informe de Auditoría del año 2,021 en donde se describe el total de ingresos del mes de Mayo de 2,021 de la Municipalidad y sus dependencias. Los ingresos municipales ascienden a la cantidad de: Seis millones setecientos cuarenta y nueve mil cuatrocientos cincuenta y cinco quetzales con ochenta y nueve centavos (Q.6, 749,455.89). Dicho monto se integra así:

FUENTES DE FINANCIAMIENTO		
FUENTES	MONTO	
	2021	
		%
SITUADO CONSTITUCIONAL 10%	Q 1,469,622.94	22%
IVA - PAZ	Q 1,891,440.64	28%
IMPUESTO PETROLEO	Q 68,611.96	1%
CIRCULACION DE VEHICULOS	Q 213,842.31	3%
IUSI	Q 160,062.36	2%
CODEDE IVA PAZ	Q 1,875,000.00	28%
MANCUERNA		
CIPREDA		
FONAPAZ		
PRESTAMOS INFOM INV		
INTERESES BANCARIOS	Q 295,106.40	4%
FONDOS PROPIOS	Q 775,769.28	11%
TOTALES	Q 6,749,455.89	100%

1.2 INGRESOS ACUMULADOS

FUENTES DE FINANCIAMIENTO		
FUENTES	MONTO	%
SITUADO CONSTITUCIONAL 10%	Q 6,156,678.95	24.60
IVA - PAZ	Q 7,111,137.02	28.41
IMPUESTO PETROLEO	Q 395,024.38	1.58
CIRCULACION DE VEHICULOS	Q 855,369.24	3.42
IUSI	Q 812,246.98	3.25
CODEDE IVA PAZ	Q 4,748,894.40	18.97
MANCUERNA	Q -	0.00
CIPREDA	Q -	0.00
MULTA	Q -	0.00
PRESTAMOS INFOM INV	Q -	0.00
INTERESES BANCARIOS	Q 451,979.19	1.81
FONDOS PROPIOS	Q 4,498,783.24	17.97
TOTALES	Q25,030,113.40	100.00



1.3 COMPARATIVO DE INGRESOS

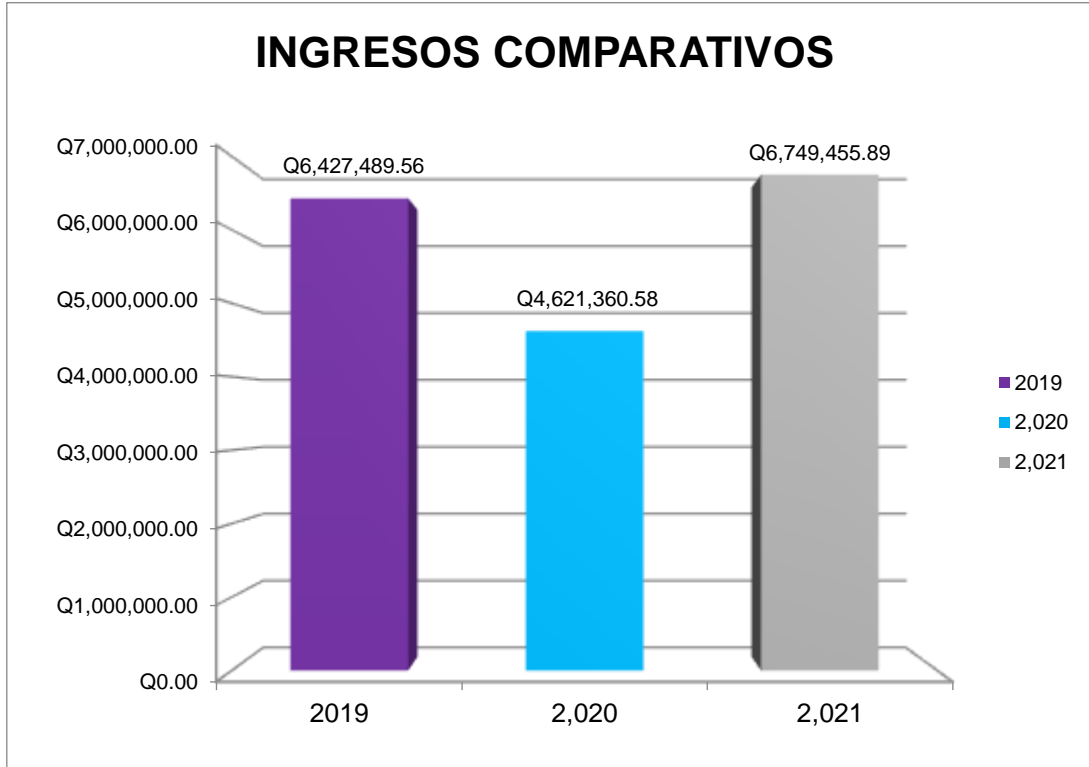
En relación a los años 2019 y 2020; los ingresos tuvieron una variación por fuente y en general que se muestra a continuación:

1.3.1 VARIACION 2021-2019

FUENTES DE FINANCIAMIENTO				
FUENTES	MONTO		Variacion en Q. 2021-2019	Variacion en % 2021-2019
	2019	2021		
SITUADO CONSTITUCIONAL 10%	Q 1,595,500.17	Q 1,469,622.94	Q (125,877.23)	-9%
IVA - PAZ	Q 1,983,196.26	Q 1,891,440.64	Q (91,755.62)	-5%
IMPUESTO PETROLEO	Q 72,303.93	Q 68,611.96	Q (3,691.97)	-5%
CIRCULACION DE VEHICULOS	Q 206,195.74	Q 213,842.31	Q 7,646.57	4%
IUSI	Q 43,825.37	Q 160,062.36	Q 116,236.99	73%
CODEDE IVA PAZ	Q -	Q 1,875,000.00	Q 1,875,000.00	100%
MANCUERNA	Q -			
CIPREDA	Q -			
FONAPAZ	Q -			
PRESTAMOS INFOM INV	Q -			
INTERESES BANCARIOS	Q 280,303.52	Q 295,106.40	Q 14,802.88	5%
FONDOS PROPIOS	Q 807,755.76	Q 775,769.28	Q (31,986.48)	-4%
TOTALES	Q 4,989,080.75	Q 6,749,455.89	Q 1,760,375.14	

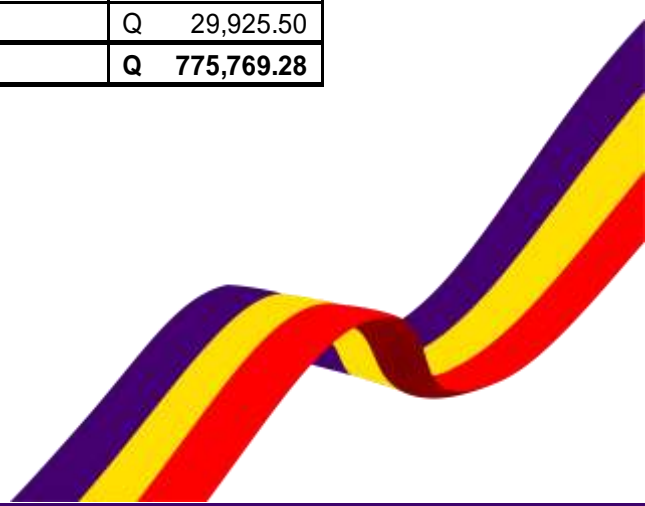
1.3.2 VARIACION 2021-2020

FUENTES DE FINANCIAMIENTO				
FUENTES	MONTO		Variacion en Q. 2021-2020	Variacion en % 2021-2020
	2020	2021		
SITUADO CONSTITUCIONAL 10%	Q 1,548,718.32	Q 1,469,622.94	Q (79,095.38)	-5%
IVA - PAZ	Q 1,925,046.73	Q 1,891,440.64	Q (33,606.09)	-2%
IMPUESTO PETROLEO	Q 59,120.66	Q 68,611.96	Q 9,491.30	14%
CIRCULACION DE VEHICULOS	Q 216,269.10	Q 213,842.31	Q (2,426.79)	-1%
IUSI	Q 67,323.26	Q 160,062.36	Q 92,739.10	58%
CODEDE IVA PAZ	Q -	Q 1,875,000.00	Q 1,875,000.00	100%
MANCUERNA				
CIPREDA				
FONAPAZ				
PRESTAMOS INFOM INV				
INTERESES BANCARIOS	Q 261,467.93	Q 295,106.40	Q 33,638.47	11%
FONDOS PROPIOS	Q 543,414.58	Q 775,769.28	Q 232,354.70	30%
TOTALES	Q 4,621,360.58	Q 6,749,455.89	Q 2,128,095.31	



1.4 FONDOS PROPIOS

RUBRO	DESCRIPCION	2,021
10028901	Boleto de Ornato	Q 14,515.00
10028902	Multa Boleto	Q 13,925.00
11029001	Licencias de Construccion	Q 29,902.72
112909901	Pago Servicios Ambientales	Q 14,490.00
112909002	Pago Servicios Ambientales por Mini Riego	Q 6,825.00
1141001	Arrendamiento Edificios	Q 200.00
1141002	Arrendamiento Locales	Q 74,264.44
1141003	Arrendamiento Sanitarios	Q 4,480.00
1141006	Arrendamiento de Nichos	Q 2,500.00
1142001	Arrendamiento de Maquinaria	Q 2,400.00
1161001	Multas Administrativas	Q 6,825.89
1161005	Multas de Transito	Q 26,226.66
11990	Otros Ingresos	Q (10.00)
1326001	Certificaciones Varias	Q 6,735.00
1326002	Licencias	Q 35,059.43
1326016	Estacionamiento Vehículos	Q 164,303.10
1326016	Estacionamiento Taxis	Q 13,977.80
1326035	Alineacion, Nivelacion y Avaluos	Q 97.44
1326099	Otros Ingresos Administrativos	Q 13,155.00
14019014	Venta de Formularios	Q 320.00
14019099	Venta de Quit 4 costales de basura	Q 440.00
1424002	Piso de Plaza	Q 134,241.00
1424004	Cementerios	Q 350.00
1424007	Baños y Sanitarios Municipales	Q 44,196.50
1424018	Extracción de Basura	Q 134,341.80
1424019	Piscinas Municipales	Q -
1424020	Turicentros	Q 2,082.00
1611001	Aporte de Vecinos	Q 29,925.50
	TOTAL	Q 775,769.28




1.5 COMPARATIVO DE FONDOS PROPIOS

1.5.1 VARIACION 2020-2021

RUBRO	DESCRIPCION	2,020	2,021	VARIACIÓN	%
10028901	Boleto de Ornato	Q 3,770.00	Q 14,515.00	Q 10,745.00	0.74
10028902	Multa Boleto	Q 3,600.00	Q 13,925.00	Q 10,325.00	0.74
11029001	Licencias de Construccion	Q 10,572.04	Q 29,902.72	Q 19,330.68	0.65
112909901	Pago Servicios Ambientales	Q 7,110.00	Q 14,490.00	Q 7,380.00	0.51
112909002	Pago Servicios Ambientales por Mini Riego	Q -	Q 6,825.00	Q 6,825.00	
1141001	Arrendamiento Edificios	Q -	Q 200.00	Q 200.00	
1141002	Arrendamiento Locales	Q 38,109.07	Q 74,264.44	Q 36,155.37	0.49
1141003	Arrendamiento Sanitarios	Q 2,240.00	Q 4,480.00	Q 2,240.00	0.50
1141006	Arrendamiento de Nichos	Q -	Q 2,500.00	Q 2,500.00	1.00
1142001	Arrendamiento de Maquinaria	Q 600.00	Q 2,400.00	Q 1,800.00	0.75
1161001	Multas Administrativas	Q 1,175.75	Q 6,825.89	Q 5,650.14	0.83
1161005	Multas de Transito	Q 15,666.89	Q 26,226.66	Q 10,559.77	0.40
11990	Otros Ingresos	Q 13,600.00	Q (10.00)	Q (13,610.00)	
13260	Certificaciones	Q -	Q -	Q -	
1326001	Certificaciones Varias	Q 1,570.00	Q 6,735.00	Q 5,165.00	0.77
1326002	Licencias	Q 1,468.75	Q 35,059.43	Q 33,590.68	0.96
13261500	Rotulos	Q -	Q -	Q -	
1326016	Estacionamiento Vehículos	Q 8,416.60	Q 164,303.10	Q 155,886.50	0.95
1326016	Estacionamiento Taxis	Q 672.00	Q 13,977.80	Q 13,305.80	0.95
1326035	Alineacion, Nivelacion y Avaluos	Q 19.00	Q 97.44	Q 78.44	0.81
1326099	Otros Ingresos Administrativos	Q 6,140.00	Q 13,155.00	Q 7,015.00	0.53
14019014	Venta de Formularios	Q -	Q 320.00	Q 320.00	1.00
14019099	Venta de Quit 4 costales de basura	Q 400.00	Q 440.00	Q 40.00	0.09
1424002	Piso de Plaza	Q 420.00	Q 134,241.00	Q 133,821.00	1.00
1424004	Cementerios	Q 116,414.00	Q 350.00	Q (116,064.00)	-331.61
1424007	Baños y Sanitarios Municipales	Q 350.00	Q 44,196.50	Q 43,846.50	0.99
1424018	Extracción de Basura	Q 44,706.50	Q 134,341.80	Q 89,635.30	0.67
1424019	Piscinas Municipales	Q 89,903.80	Q -	Q (89,903.80)	
1424020	Turicentros	Q 3,532.00	Q 2,082.00	Q (1,450.00)	-0.70
1611001	Aporte de Vecinos	Q 1,846.50	Q 29,925.50	Q 28,079.00	0.94
	TOTAL	Q 372,302.90	Q 775,769.28	Q 403,466.38	

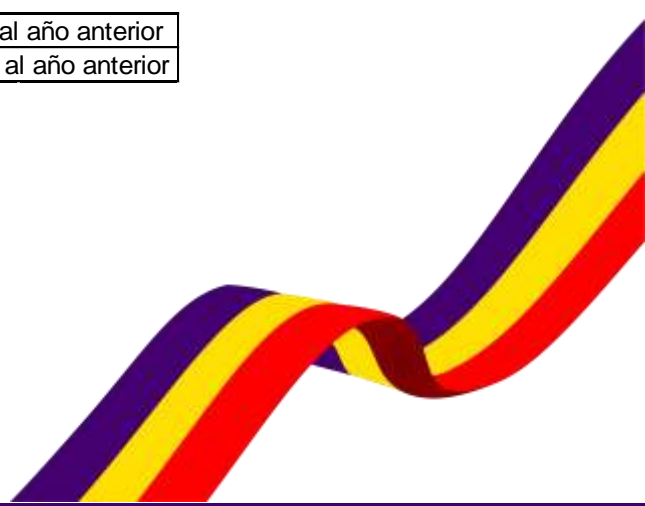
	Incrementos en relacion al año anterior
	Decrementos en relacion al año anterior

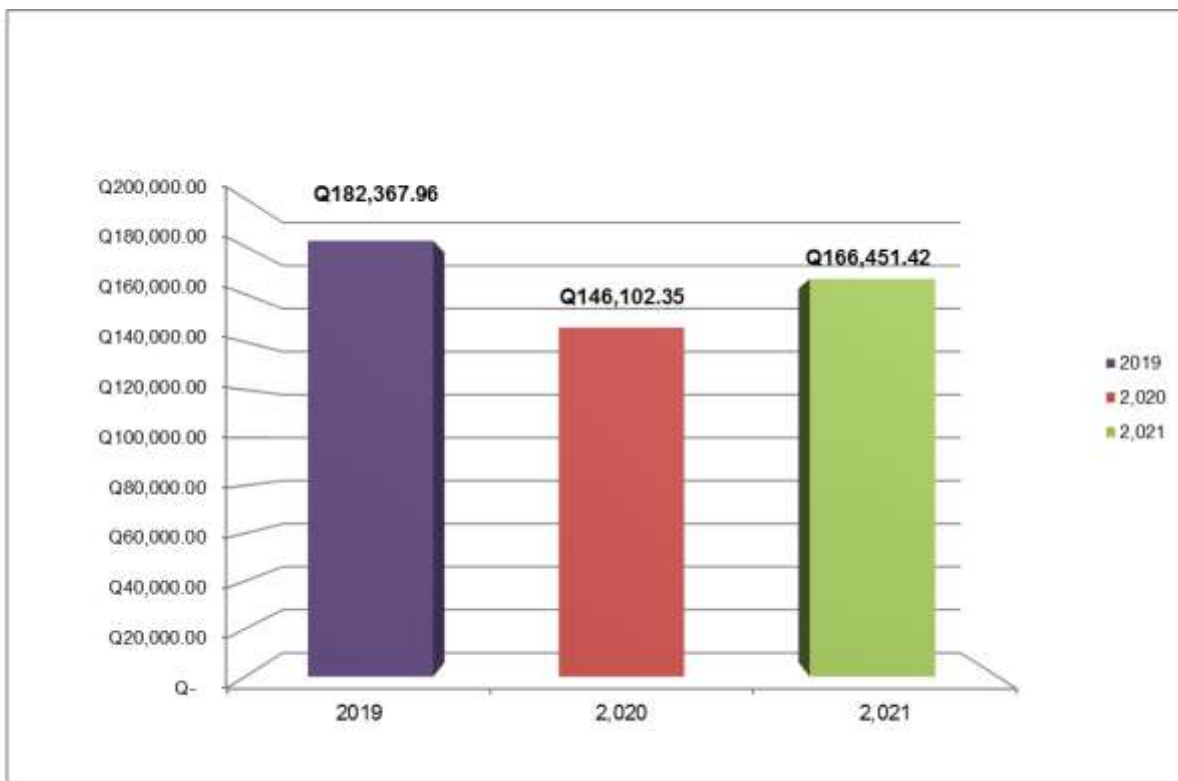


1.5.2 VARIACION 2019-2021

RUBRO	DESCRIPCION	2019	2,021	VARIACIÓN	%
10028901	Boleto de Ornato	Q 9,625.00	Q 14,515.00	Q 4,890.00	0.34
10028902	Multa Boleto	Q 9,122.40	Q 13,925.00	Q 4,802.60	
11029001	Licencias de Construccion	Q 78,427.60	Q 29,902.72	Q (48,524.88)	-1.62
112909901	Pago Servicios Ambientales	Q 14,115.00	Q 14,490.00	Q 375.00	0.03
112909002	Pago Servicios Ambientales por Mini Riego	Q 7,528.00	Q 6,825.00	Q (703.00)	-0.10
1141001	Arrendamiento Edificios	Q 1,012.00	Q 200.00	Q (812.00)	
1141002	Arrendamiento Locales	Q 83,455.05	Q 74,264.44	Q (9,190.61)	-0.12
1141003	Arrendamiento Sanitarios	Q 2,240.00	Q 4,480.00	Q 2,240.00	0.50
1141006	Arrendamiento de Nichos	Q -	Q 2,500.00	Q 2,500.00	1.00
1142001	Arrendamiento de Maquinaria	Q 400.00	Q 2,400.00	Q 2,000.00	0.83
1161001	Multas Administrativas	Q 27,809.78	Q 6,825.89	Q (20,983.89)	-3.07
1161005	Multas de Transito	Q 21,762.05	Q 26,226.66	Q 4,464.61	0.17
11990	Otros Ingresos	Q 7,100.00	Q (10.00)	Q (7,110.00)	
1326001	Certificaciones Varias	Q 5,000.00	Q 6,735.00	Q 1,735.00	0.26
1326002	Licencias	Q 7,462.21	Q 35,059.43	Q 27,597.22	0.79
1326016	Estacionamiento Vehículos	Q 100,044.80	Q 164,303.10	Q 64,258.30	0.39
1326016	Estacionamiento Taxis	Q 27,014.40	Q 13,977.80	Q (13,036.60)	-0.93
1326035	Alineacion, Nivelacion y Avaluos	Q 140.72	Q 97.44	Q (43.28)	-0.44
1326099	Otros Ingresos Administrativos	Q 12,695.00	Q 13,155.00	Q 460.00	0.03
14019014	Venta de Formularios	Q -	Q 320.00	Q 320.00	1.00
14019099	Venta de Quit 4 costales de basura	Q 620.00	Q 440.00	Q (180.00)	-0.41
1424002	Piso de Plaza	Q 204,981.00	Q 134,241.00	Q (70,740.00)	-0.53
1424004	Cementerios	Q 1,400.00	Q 350.00	Q (1,050.00)	-3.00
1424007	Baños y Sanitarios Municipales	Q 70,584.00	Q 44,196.50	Q (26,387.50)	-0.60
1424018	Extracción de Basura	Q 86,544.00	Q 134,341.80	Q 47,797.80	0.36
1424019	Piscinas Municipales	Q 14,758.00	Q -	Q (14,758.00)	
1424020	Turicentros	Q 1,730.00	Q 2,082.00	Q 352.00	0.17
1611001	Aporte de Vecinos	Q 8,819.75	Q 29,925.50	Q 21,105.75	0.71
	TOTAL	Q 807,755.76	Q 775,769.28	Q (31,986.48)	

	Incrementos en relacion al año anterior
	Decrementos en relacion al año anterior





1.6 EGRESOS DEL MES POR FUENTE

En cuanto a los Egresos los mismos alcanzaron un monto de: Dos millones doscientos sesenta y ocho mil ochocientos veinticinco mil quetzales con veinte seis centavos (Q.2, 268,825.26). El cual se encuentra integrado de la siguiente manera:


EGRESOS POR FUENTE		
FUENTES	MONTO	
	2,021	%
SITUADO CONSTITUCIONAL 10%	Q 154,359.07	6.80
IVA - PAZ	Q 594,031.84	26.18
IMPUESTO PETROLEO	Q 16,800.00	0.74
CIRCULACION DE VEHICULOS	Q 103,555.85	4.56
IUSI	Q 38,768.33	1.71
CODEDE	Q -	0.00
DONACIONES	Q -	0.00
APORTE DE VECINOS	Q 28,761.81	1.27
FONDOS PROPIOS	Q 1,332,548.36	58.73
TOTALES	Q 2,268,825.26	100.00

1.7 EGRESOS ACUMULADOS POR FUENTE


EGRESOS ACUMULADOS POR FUENTE		
FUENTES	MONTO (Q.)	%
SITUADO CONSTITUCIONAL 10%	Q 263,084.39	2.48
IVA - PAZ	Q 1,977,565.55	18.64
IMPUESTO PETROLEO	Q 16,800.00	0.16
CIRCULACION DE VEHICULOS	Q 328,677.07	3.10
IUSI	Q 85,134.33	0.80
CODEDE	Q 4,150,341.00	39.12
DONACIONES	Q -	0.00
APORTE DE VECINOS	Q 30,846.81	0.29
FONDOS PROPIOS	Q 3,757,379.52	35.41
TOTALES	Q 10,609,828.67	100.00

1.8 EGRESOS DEL MES POR RENGLON

REGLON	DESCRIPCION	2,021
11	Personal Permanente	Q 516,029.00
15	Complementos Especificos al Personal Permanente	Q 42,850.00
21	Personal Supernumerario	Q 28,260.00
22	Personal por Contrato	Q 452,553.32
27	Complemento Especifico Personal Temporal	Q 2,500.00
51	Aporte Patronal al IGSS	Q 110,928.97
55	Aporte para Clases Pasivas	Q 101,314.82
62	Dietas por Cargos Representativos	Q 223,000.00
73	Bono Vacacional	Q 2,400.00
113	Servicio Telefónico	Q 2,262.12
121	Divulgacion e informacion	Q 25,684.00
122	Impresión, encuadernacion y reproduccion	Q 350.00
142	Fletes	Q 326.00
165	Mantenimiento y Reparacion de Medios de Transporte	Q 8,050.00
168	Mantenimiento y reparacion de equipo de Computo	Q 450.00
171	Mantenimiento y reparacionj de Edificios	Q 2,200.00
183	Servicios Jurídicos	Q 25,919.35
184	Servicios económicos, contables y de auditoria	Q 24,677.32
186	Servicios de informatica y sistemas computarizados	Q 14,000.00
187	Servicios por actuaciones artisticas y deportivas	Q 38,750.00




189	Otros estudios y/o Servicios	Q	40,645.16
191	Primas y gastos de seguros y fianzas	Q	7,895.75
195	Impuestos, derechos y tasas	Q	6,369.35
196	Servicio de atencion y Protocolo	Q	4,515.00
211	Alimento para Personas	Q	47,144.00
223	Piedra Arcilla y Arena	Q	16,800.00
233	Prendas de Vestir	Q	24,990.00
241	Papel Escritorio	Q	230.00
243	Productos de papel o Carton	Q	16,500.00
247	Especies timbradas y valores	Q	50,000.00
261	Elementos y Compuesto Quimicos	Q	16,850.00
262	Combustible y Lubricantes	Q	4,627.00
267	Tintes pinturas y colorantes	Q	10,692.00
274	Cemento	Q	12,045.00
275	Productos de cemento, pomez, asbesto y yeso	Q	4,200.00
284	Estructuras metalicas acabadas	Q	1,800.00
291	Utiles de oficina	Q	370.00
292	Útiles de limpieza y producto sanitario	Q	660.00
295	Utiles menores suministros e instrumental Medico-Q	Q	8,950.00
297	Material Electrico	Q	284.00
298	Accesorios y Repuestos en General	Q	21,920.00
328	Equipo de Computo	Q	8,400.00
413	Indemnizacion al personal	Q	144,592.80
415	Vacaciones pagadas por retiro	Q	29,640.30
422	Jubilaciones Y/O Retiros	Q	68,200.00
483	Transferencias a Mancomunidades	Q	103,000.00
	TOTAL GASTOS	Q	2,268,825.26



1.9 EGRESOS ACUMULADOS POR RENGLON

REGLON	DESCRIPCION	ACUMULADO
11	Personal Permanente	Q 2,473,530.35
15	Complementos Especificos al Personal Permanente	Q 171,436.57
21	Personal Supernumerario	Q 117,446.00
22	Personal por Contrato	Q 1,310,256.00
27	Complemento Especifico Personal Temporal	Q 9,625.00
51	Aporte Patronal al IGSS	Q 318,930.82
55	Aporte para Clases Pasivas	Q 288,310.01
62	Dietas por Cargos Representativos	Q 579,000.00
73	Bono Vacacional	Q 7,200.00
113	Servicio Telefónico	Q 11,164.98
121	Divulgacion e informacion	Q 25,684.00
122	Impresión, encuadernacion y reproduccion	Q 350.00
141	Transporte de Personas	Q 21.00
142	Fletes	Q 326.00
165	Mantenimiento y Reparacion de Medios de Transporte	Q 10,750.00
168	Mantenimiento y reparacion de equipo de Computo	Q 1,350.00
171	Mantenimiento y reparacionj de Edificios	Q 4,700.00
183	Servicios Jurídicos	Q 25,919.35
184	Servicios económicos, contables y de auditoria	Q 24,677.32
186	Servicios de informatica y sistemas computarizados	Q 14,000.00
187	Servicios por actuaciones artisticas y deportivas	Q 33,750.00
189	Otros estudios y/o Servicios	Q 40,645.16
191	Primas y gastos de seguros y fianzas	Q 7,895.75
195	Impuestos, derechos y tasas	Q 7,378.16
196	Servicio de atencion y Protocolo	Q 6,065.00
211	Alimento para Personas	Q 55,314.00
223	Pedra Arcilla y Arena	Q 16,800.00
224	Pomez, cal y yeso	Q 720.00
233	Prendas de Vestir	Q 24,990.00
241	Papel Escritorio	Q 230.00
243	Productos de papel o Carton	Q 16,500.00





247	Especias timbradas y valores	Q	75,000.00
253	Llantas y Neumaticos	Q	5,800.00
254	Articulos de caucho	Q	25,173.00
261	Elementos y Compuesto Quimicos	Q	16,850.00
262	Combustible y Lubricantes	Q	7,177.00
267	Tintes pinturas y colorantes	Q	12,752.00
268	Productos de plastico, nylon vinil y pvc	Q	6,731.00
274	Cemento	Q	20,120.00
275	Productos de cemento, pomez, asbesto y yeso	Q	4,200.00
283	Productos de metal	Q	630.00
284	Estructuras metalicas acabadas	Q	10,890.00
286	Herramientas menores	Q	2,678.00
291	Utiles de oficina	Q	370.00
292	Útiles de limpieza y producto sanitario	Q	1,395.00
294	Útiles Deportivos y Recreativos	Q	1,000.00
295	Utiles menores suministros e instrumental Medico-Q	Q	8,950.00
297	Material Electrico	Q	3,096.00
298	Accesorios y Repuestos en General	Q	28,972.04
299	Otros Materiales y suministros	Q	130.00
328	Equipo de Computo	Q	12,200.00
329	Otras Maquinas y Equipos	Q	2,750.00
331	Construcciones de bienes nacionales de uso comun	Q	4,150,341.00
413	Indemnizacion al personal	Q	177,302.86
415	Vacaciones pagadas por retiro	Q	43,355.30
422	Jubilaciones Y/O Retiros	Q	275,000.00
435	Trans. A otras insituciones sin fines de lucro	Q	3,000.00
483	Transferencias a Mancomunidades	Q	109,000.00
	TOTAL GASTOS	Q	10,609,828.67



1.10 COMPARATIVO DE EGRESOS POR FUENTE

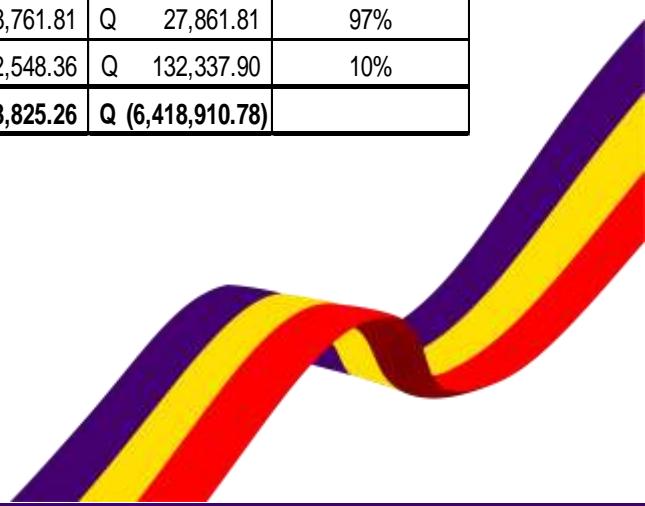
En relación a los años 2019 y 2020; los egresos por fuente de financiamiento tuvieron una variación que se muestra a continuación:

1.10.1 VARIACIÓN 2021-2019

EGRESOS POR FUENTE					
FUENTES	MONTO		Variacion en Q. 2021-2019	Variacion en % 2021-2019	
	2019	2,021			
SITUADO CONSTITUCIONAL 10%	Q 214,076.99	Q 154,359.07	Q (59,717.92)	-39%	
IVA - PAZ	Q 826,865.71	Q 594,031.84	Q (232,833.87)	-39%	
IMPUESTO PETROLEO	Q 33,920.00	Q 16,800.00	Q (17,120.00)		
CIRCULACION DE VEHICULOS	Q 144,119.48	Q 103,555.85	Q (40,563.63)	-39%	
IUSI	Q 35,760.22	Q 38,768.33	Q 3,008.11	8%	
CODEDE	Q 962,016.00	Q -	Q (962,016.00)	Q (962,016.00)	
DONACIONES	Q -	Q -	Q -		
APORTE DE VECINOS	Q 31,862.85	Q 28,761.81	Q (3,101.04)	-11%	
FONDOS PROPIOS	Q 1,063,498.09	Q 1,332,548.36	Q 269,050.27	20%	
TOTALES	Q 3,312,119.34	Q 2,268,825.26	Q (1,043,294.08)		

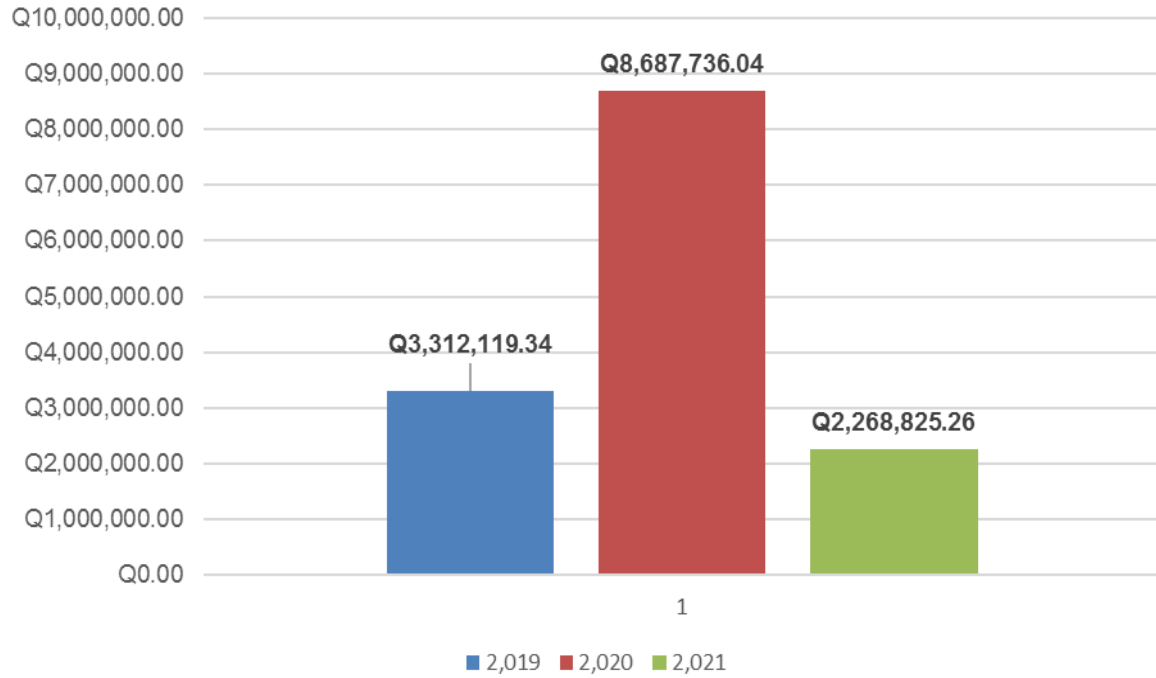
1.10.2 VARIACION 2021-2020

EGRESOS POR FUENTE					
FUENTES	MONTO		Variacion en Q. 2021-2020	Variacion en % 2021-2020	
	2020	2,021			
SITUADO CONSTITUCIONAL 10%	Q 5,287,637.39	Q 154,359.07	Q (5,133,278.32)	-3326%	
IVA - PAZ	Q 1,726,455.60	Q 594,031.84	Q (1,132,423.76)	-191%	
IMPUESTO PETROLEO	Q -	Q 16,800.00	Q 16,800.00		
CIRCULACION DE VEHICULOS	Q 436,327.12	Q 103,555.85	Q (332,771.27)	-321%	
IUSI	Q 36,205.47	Q 38,768.33	Q 2,562.86	7%	
CODEDE	Q -	Q -	Q -	Q (962,016.00)	
DONACIONES	Q -	Q -	Q -		
APORTE DE VECINOS	Q 900.00	Q 28,761.81	Q 27,861.81	97%	
FONDOS PROPIOS	Q 1,200,210.46	Q 1,332,548.36	Q 132,337.90	10%	
TOTALES	Q 8,687,736.04	Q 2,268,825.26	Q (6,418,910.78)		






EGRESOS COMPARATIVOS



1.11 EGRESOS POR RENGLON

RENGLON	DESCRIPCION	2,021
11	Personal Permanente	Q 516,029.00
15	Complementos Especificos al Personal Permanente	Q 42,850.00
21	Personal Supernumerario	Q 28,260.00
22	Personal por Contrato	Q 452,553.32
27	Complemento Especifico Personal Temporal	Q 2,500.00
51	Aporte Patronal al IGSS	Q 110,928.97
55	Aporte para Clases Pasivas	Q 101,314.82
62	Dietas por Cargos Representativos	Q 223,000.00
73	Bono Vacacional	Q 2,400.00
113	Servicio Telefónico	Q 2,262.12
121	Divulgacion e informacion	Q 25,684.00
122	Impresión, encuadernacion y reproduccion	Q 350.00
142	Fletes	Q 326.00
165	Mantenimiento y Reparacion de Medios de Transporte	Q 8,050.00
168	Mantenimiento y reparacion de equipo de Computo	Q 450.00
171	Mantenimiento y reparacionj de Edificios	Q 2,200.00
183	Servicios Jurídicos	Q 25,919.35
184	Servicios económicos, contables y de auditoria	Q 24,677.32
186	Servicios de informatica y sistemas computarizados	Q 14,000.00
187	Servicios por actuaciones artisticas y deportivas	Q 33,750.00
189	Otros estudios y/o Servicios	Q 40,645.16
191	Primas y gastos de seguros y fianzas	Q 7,895.75
195	Impuestos, derechos y tasas	Q 6,369.35
196	Servicio de atencion y Protocolo	Q 4,515.00
211	Alimento para Personas	Q 47,144.00
223	Piedra Arcilla y Arena	Q 16,800.00
233	Prendas de Vestir	Q 24,990.00
241	Papel Escritorio	Q 230.00
243	Productos de papel o Carton	Q 16,500.00
247	Espicias timbradas y valores	Q 50,000.00
261	Elementos y Compuesto Quimicos	Q 16,850.00
262	Combustible y Lubricantes	Q 4,627.00
267	Tintes pinturas y colorantes	Q 10,692.00
274	Cemento	Q 12,045.00
275	Productos de cemento, pomez, asbesto y yeso	Q 4,200.00
284	Estructuras metalicas acabadas	Q 1,800.00
291	Útiles de oficina	Q 370.00
292	Útiles de limpieza y producto sanitario	Q 660.00
295	Útiles menores suministros e instrumental Medico-Q	Q 8,950.00
297	Material Electrico	Q 284.00
298	Accesorios y Repuestos en General	Q 21,920.00
328	Equipo de Computo	Q 8,400.00
413	Indemnizacion al personal	Q 144,592.80
415	Vacaciones pagadas por retiro	Q 29,640.30
422	Jubilaciones Y/O Retiros	Q 66,200.00
483	Transferencias a Mancomunidades	Q 103,000.00
	TOTAL GASTOS	Q 2,268,825.26



1.12 EGRESOS ACUMULADOS POR RENGLON

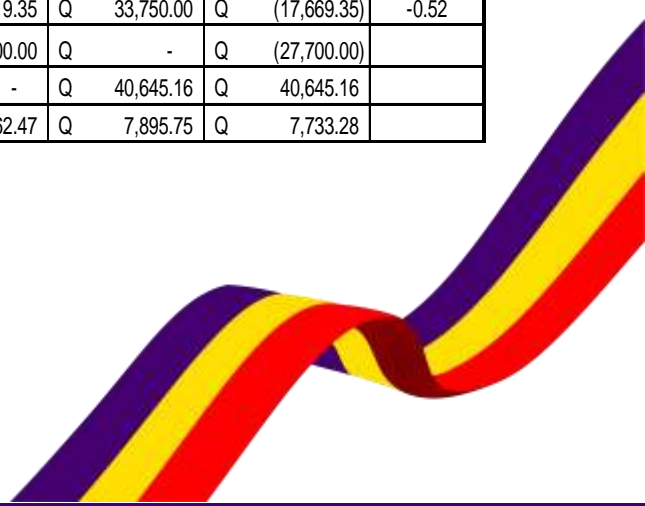
RENGLON	DESCRIPCION	ACUMULADO
11	Personal Permanente	Q 2,473,530.35
15	Complementos Especificos al Personal Permanente	Q 171,436.57
21	Personal Supernumerario	Q 117,446.00
22	Personal por Contrato	Q 1,310,256.00
27	Complemento Especifico Personal Temporal	Q 9,625.00
51	Aporte Patronal al IGSS	Q 318,930.82
55	Aporte para Clases Pasivas	Q 288,310.01
62	Dietas por Cargos Representativos	Q 579,000.00
73	Bono Vacacional	Q 7,200.00
113	Servicio Telefónico	Q 11,164.98
121	Divulgacion e informacion	Q 25,684.00
122	Impresión, encuadernacion y reproduccion	Q 350.00
141	Transporte de Personas	Q 21.00
142	Fletes	Q 326.00
165	Mantenimiento y Reparacion de Medios de Transporte	Q 10,750.00
168	Mantenimiento y reparacion de equipo de Computo	Q 1,350.00
171	Mantenimiento y reparacionj de Edificios	Q 4,700.00
183	Servicios Jurídicos	Q 25,919.35
184	Servicios económicos, contables y de auditoria	Q 24,677.32
186	Servicios de informatica y sistemas computarizados	Q 14,000.00
187	Servicios por actuaciones artisticas y deportivas	Q 33,750.00
189	Otros estudios y/o Servicios	Q 40,645.16
191	Primas y gastos de seguros y fianzas	Q 7,895.75
195	Impuestos, derechos y tasas	Q 7,378.16
196	Servicio de atencion y Protocolo	Q 6,065.00
211	Alimento para Personas	Q 55,314.00
223	Piedra Arcilla y Arena	Q 16,800.00
224	Pomez, cal y yeso	Q 720.00
233	Prendas de Vestir	Q 24,990.00
241	Papel Escritorio	Q 230.00
243	Productos de papel o Carton	Q 16,500.00
247	Espicias timbradas y valores	Q 75,000.00
253	Llantas y Neumaticos	Q 5,800.00
254	Articulos de caucho	Q 25,173.00
261	Elementos y Compuesto Quimicos	Q 16,850.00
262	Combustible y Lubricantes	Q 7,177.00
267	Tintes pinturas y colorantes	Q 12,752.00
268	Productos de plastico, nylon vinil y pvc	Q 6,731.00
274	Cemento	Q 20,120.00
275	Productos de cemento, pomez, asbesto y yeso	Q 4,200.00
283	Productos de metal	Q 630.00
284	Estructuras metalicas acabadas	Q 10,890.00
286	Herramientas menores	Q 2,678.00
291	Utiles de oficina	Q 370.00
292	Útiles de limpieza y producto sanitario	Q 1,395.00
294	Útiles Deportivos y Recreativos	Q 1,000.00
295	Utiles menores suministros e instrumental Medico-Q	Q 8,950.00
297	Material Electrico	Q 3,096.00
298	Accesorios y Repuestos en General	Q 28,972.04
299	Otros Materiales y suministros	Q 130.00
328	Equipo de Computo	Q 12,200.00
329	Otras Maquinas y Equipos	Q 2,750.00
331	Construcciones de bienes nacionales de uso comun	Q 4,150,341.00
413	Indemnizacion al personal	Q 177,302.86
415	Vacaciones pagadas por retiro	Q 43,355.30
422	Jubilaciones Y/O Retiros	Q 275,000.00
435	Trans. A otras insituciones sin fines de lucro	Q 3,000.00
483	Transferencias a Mancomunidades	Q 109,000.00
	TOTAL GASTOS	Q 10,609,828.67

1.13 COMPARATIVO DE EGRESOS POR RENGLON

En relación a los años 2019 y 2020; los egresos por renglón reflejaron una variación que se muestra a continuación:

1.13.1 VARIACION 2021-2019


REGLON	DESCRIPCION	2,019	2,021	VARIACIÓN	%
11	Personal Permanente	Q 459,884.28	Q 516,029.00	Q 56,144.72	0.11
15	Complementos Especificos al Personal Permanente	Q 44,987.10	Q 42,850.00	Q (2,137.10)	-0.05
21	Personal Supernumerario	Q 34,420.23	Q 28,260.00	Q (6,160.23)	-0.22
22	Personal por Contrato	Q 451,275.86	Q 452,553.32	Q 1,277.46	0.00
27	Complemento Especifico Personal Temporal	Q -	Q 2,500.00	Q 2,500.00	1.00
51	Aporte Patronal al IGSS	Q 100,285.69	Q 110,928.97	Q 10,643.28	0.10
55	Aporte para Clases Pasivas	Q 93,988.48	Q 101,314.82	Q 7,326.34	0.07
62	Dietas por Cargos Representativos	Q 113,000.00	Q 223,000.00	Q 110,000.00	0.49
63	Gastos por representacion en el interior	Q 5,000.00	Q -	Q (5,000.00)	
71	Aguinaldo	Q 1,202.12	Q -	Q (1,202.12)	
72	Bonificacion Anual	Q 2,520.10	Q -	Q (2,520.10)	
73	Bono Vacacional	Q -	Q 2,400.00	Q 2,400.00	1.00
113	Servicio Telefónico	Q 5,275.00	Q 2,262.12	Q (3,012.88)	-1.33
121	Divulgacion e informacion	Q -	Q 25,684.00	Q 25,684.00	
122	Impresión, encuadernacion y reproduccion	Q 8,050.20	Q 350.00	Q (7,700.20)	-22.00
142	Fletes	Q -	Q 326.00	Q 326.00	
165	Mantenimiento y Reparacion de Medios de Transporte	Q 8,776.40	Q 8,050.00	Q (726.40)	-0.09
168	Mantenimiento y reparacion de equipo de Computo	Q 1,650.00	Q 450.00	Q (1,200.00)	-2.67
171	Mantenimiento y reparacionj de Edificios	Q 14,758.73	Q 2,200.00	Q (12,558.73)	-5.71
173	Mantenimiento y reparacionj de bienes nacionales de uso comun	Q 9,980.00	Q -	Q (9,980.00)	
182	Servicio Medico Sanitario	Q 6,000.00	Q -	Q (6,000.00)	
183	Servicios Jurídicos	Q 8,500.00	Q 25,919.35	Q 17,419.35	0.67
184	Servicios económicos, contables y de auditoria	Q -	Q 24,677.32	Q 24,677.32	
186	Servicios de informatica y sistemas computarizados	Q 3,291.60	Q 14,000.00	Q 10,708.40	0.76
185	Servicios de capacitacion	Q 4,000.00	Q -	Q (4,000.00)	
187	Servicios por actuaciones artisticas y deportivas	Q 51,419.35	Q 33,750.00	Q (17,669.35)	-0.52
188	Servicios de Ingenieria arquitectura y supervicion de obras	Q 27,700.00	Q -	Q (27,700.00)	
189	Otros estudios y/o Servicios	Q -	Q 40,645.16	Q 40,645.16	
191	Primas y gastos de seguros y fianzas	Q 162.47	Q 7,895.75	Q 7,733.28	





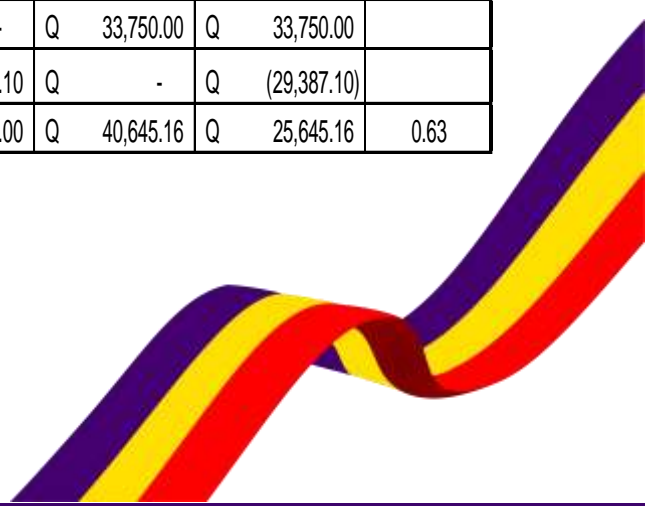
195	Impuestos, derechos y tasas	Q -	Q 6,369.35	Q 6,369.35	1.00
196	Servicio de atención y Protocolo	Q -	Q 4,515.00	Q 4,515.00	1.00
199	Otros servicios no personales	Q 53,221.00	Q -	Q (53,221.00)	
211	Alimento para Personas	Q -	Q 47,144.00	Q 47,144.00	1.00
219	Otros Alimentos y Productos Agropecuarios	Q 35,005.00	Q -	Q (35,005.00)	
223	Piedra Arcilla y Arena	Q -	Q 16,800.00	Q 16,800.00	
232	Acabados Textiles	Q 20,500.00	Q -	Q (20,500.00)	
233	Prendas de Vestir	Q -	Q 24,990.00	Q 24,990.00	
235	Acabados Textiles	Q 14,220.00	Q -	Q (14,220.00)	
241	Papel Escritorio	Q 2,830.00	Q 230.00	Q (2,600.00)	
243	Productos de papel o Carton	Q 250.00	Q 16,500.00	Q 16,250.00	
247	Espicias timbradas y valores	Q -	Q 50,000.00	Q 50,000.00	
252	Artículos de de Cuero y caucho	Q 4,050.00	Q -	Q (4,050.00)	
261	Elementos y Compuesto Químicos	Q 6,865.00	Q 16,850.00	Q 9,985.00	
262	Combustible y Lubricantes	Q -	Q 4,627.00	Q 4,627.00	1.00
263	Abonos y Fertilizantes	Q 6,850.00	Q -	Q (6,850.00)	
266	Productos Medicinales y Farmaceuticos	Q 39.00	Q -	Q (39.00)	
267	Tintes pinturas y colorantes	Q 615.00	Q 10,692.00	Q 10,077.00	0.94
272	Productos de Vidrio	Q 22,870.00	Q -	Q (22,870.00)	
273	Productos de loza y Porcelana	Q 50.00	Q -	Q (50.00)	
274	Cemento	Q 6,142.00	Q 12,045.00	Q 5,903.00	0.49
275	Productos de cemento, pomez, asbesto y yeso	Q -	Q 4,200.00	Q 4,200.00	
284	Estructuras metalicas acabadas	Q -	Q 1,800.00	Q 1,800.00	1.00
286	Herramientas menores	Q 2,005.00	Q -	Q (2,005.00)	
289	Otros productos metalicos	Q 33,837.59	Q -	Q (33,837.59)	
291	Útiles de oficina	Q 5,000.00	Q 370.00	Q (4,630.00)	
292	Útiles de limpieza y producto sanitario	Q -	Q 660.00	Q 660.00	
294	Útiles Deportivos y Recreativos	Q 790.00	Q -	Q (790.00)	
295	Útiles menores suministros e instrumental Medico-Q	Q -	Q 8,950.00	Q 8,950.00	
296	Útiles de Cocina y Comedor	Q 33,412.07	Q -	Q (33,412.07)	
297	Material Electrico	Q -	Q 284.00	Q 284.00	1.00
298	Accesorios y Repuestos en General	Q 1,400.00	Q 21,920.00	Q 20,520.00	0.94
325	Equipo de Transporte	Q 16,825.00	Q -	Q (16,825.00)	
327	Maquinaria y equipo para la construccion	Q 1,288,007.50	Q -	Q (1,288,007.50)	
328	Equipo de Computo	Q 102,515.00	Q 8,400.00	Q (94,115.00)	-11.20
332	Constuccion de bienes nacionales de uso no comun	Q 3,903.26	Q -	Q (3,903.26)	
411	Ayuda para funerales	Q 8,639.31	Q -	Q (8,639.31)	
412	Prestaciones Postumas	Q 73,150.00	Q -	Q (73,150.00)	
413	Indemnizacion al personal	Q -	Q 144,592.80	Q 144,592.80	1.00
415	Vacaciones pagadas por retiro	Q 113,000.00	Q 29,640.30	Q (83,359.70)	-2.81
422	Jubilaciones Y/O Retiros		Q 68,200.00	Q 68,200.00	1.00
483	Transferencias a Mancomunidades	Q -	Q 103,000.00	Q 103,000.00	1.00
	TOTAL GASTOS	Q 3,312,119.34	Q 2,268,825.26	Q (1,043,294.08)	

	Incrementos en relacion al año anterior
	Decrementos en relacion al año anterior



1.13.2 VARIACION 2021-2020

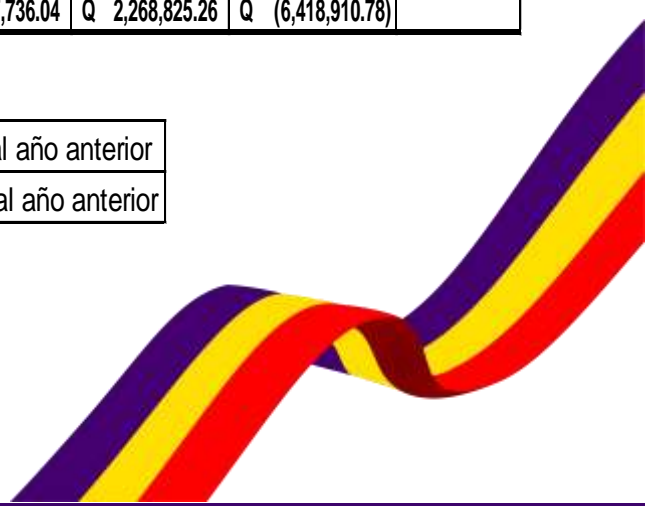
REGLON	DESCRIPCION	2,020	2,021	VARIACIÓN	%
11	Personal Permanente	Q 466,855.12	Q 516,029.00	Q 49,173.88	0.10
15	Complementos Especificos al Personal Permanente	Q 42,850.00	Q 42,850.00	Q -	0.00
21	Personal Supernumerario	Q 30,933.96	Q 28,260.00	Q (2,673.96)	-0.09
22	Personal por Contrato	Q 467,357.59	Q 452,553.32	Q (14,804.27)	-0.03
27	Complemento Especifico Personal Temporal	Q 2,669.35	Q 2,500.00	Q (169.35)	-0.07
51	Aporte Patronal al IGSS	Q 101,557.21	Q 110,928.97	Q 9,371.76	0.08
55	Aporte para Clases Pasivas	Q 95,180.15	Q 101,314.82	Q 6,134.67	0.06
62	Dietas por Cargos Representativos	Q 187,000.00	Q 223,000.00	Q 36,000.00	0.16
63	Gastos por representacion en el interior	Q 5,000.00	Q -	Q (5,000.00)	
73	Bono Vacacional	Q 1,000.00	Q 2,400.00	Q 1,400.00	0.58
113	Servicio Telefónico	Q 13,547.62	Q 2,262.12	Q (11,285.50)	-4.99
121	Divulgacion e informacion	Q -	Q 25,684.00	Q 25,684.00	
122	Impresión, encuadernacion y reproduccion	Q -	Q 350.00	Q 350.00	
142	Fletes	Q -	Q 326.00	Q 326.00	
165	Mantenimiento y Reparacion de Medios de Transporte	Q 1,825.00	Q 8,050.00	Q 6,225.00	0.77
168	Mantenimiento y reparacion de equipo de Computo	Q -	Q 450.00	Q 450.00	1.00
171	Mantenimiento y reparacionj de Edificios	Q -	Q 2,200.00	Q 2,200.00	1.00
173	Mantenimiento y reparacionj de bienes nacionales de uso comun	Q 3,118,541.75	Q -	Q (3,118,541.75)	
177	Mantenimiento y Reparacion de Bienes Nacionales de uso no comun	Q 3,307,141.50	Q -	Q (3,307,141.50)	
183	Servicios Jurídicos	Q 6,000.00	Q 25,919.35	Q 19,919.35	0.77
184	Servicios económicos, contables y de auditoria	Q 8,500.00	Q 24,677.32	Q 16,177.32	0.66
186	Servicios de informatica y sistemas computarizados	Q -	Q 14,000.00	Q 14,000.00	
187	Servicios por actuaciones artisticas y deportivas	Q -	Q 33,750.00	Q 33,750.00	
188	Servicios de Ingenieria arquitectura y supervicion de obras	Q 29,387.10	Q -	Q (29,387.10)	
189	Otros estudios y/o Servicios	Q 15,000.00	Q 40,645.16	Q 25,645.16	0.63





191	Primas y gastos de seguros y fianzas	Q -	Q 7,895.75	Q 7,895.75	
195	Impuestos, derechos y tasas	Q 2,306.55	Q 6,369.35	Q 4,062.80	0.64
196	Servicio de atención y Protocolo	Q 350.00	Q 4,515.00	Q 4,165.00	0.92
211	Alimento para Personas	Q 17,579.45	Q 47,144.00	Q 29,564.55	0.63
223	Piedra Arcilla y Arena	Q -	Q 16,800.00	Q 16,800.00	
233	Prendas de Vestir	Q -	Q 24,990.00	Q 24,990.00	
241	Papel Escritorio	Q -	Q 230.00	Q 230.00	
243	Productos de papel o Carton	Q 30,659.00	Q 16,500.00	Q (14,159.00)	-0.86
247	Especies timbradas y valores	Q -	Q 50,000.00	Q 50,000.00	
261	Elementos y Compuesto Químicos	Q 4,351.00	Q 16,850.00	Q 12,499.00	0.74
262	Combustible y Lubricantes	Q 1,335.00	Q 4,627.00	Q 3,292.00	0.71
267	Tintes pinturas y colorantes	Q 600.00	Q 10,692.00	Q 10,092.00	0.94
274	Cemento	Q -	Q 12,045.00	Q 12,045.00	1.00
275	Productos de cemento, pomez, asbesto y yeso	Q -	Q 4,200.00	Q 4,200.00	
284	Estructuras metálicas acabadas	Q -	Q 1,800.00	Q 1,800.00	1.00
291	Útiles de oficina	Q 5,596.25	Q 370.00	Q (5,226.25)	-14.13
292	Útiles de limpieza y producto sanitario	Q 20,007.72	Q 660.00	Q (19,347.72)	-29.31
294	Útiles Deportivos y Recreativos	Q 2,660.00	Q -	Q (2,660.00)	
295	Útiles menores suministros e instrumental Médico-Q	Q -	Q 8,950.00	Q 8,950.00	
297	Material Eléctrico	Q 3,150.00	Q 284.00	Q (2,866.00)	-10.09
298	Accesorios y Repuestos en General	Q 2,420.00	Q 21,920.00	Q 19,500.00	0.89
328	Equipo de Computo	Q -	Q 8,400.00	Q 8,400.00	1.00
413	Indemnización al personal	Q -	Q 144,592.80	Q 144,592.80	1.00
415	Vacaciones pagadas por retiro	Q 5,718.97	Q 29,640.30	Q 23,921.33	0.81
422	Jubilaciones Y/O Retiros	Q 74,800.00	Q 68,200.00	Q (6,600.00)	-0.10
483	Transferencias a Mancomunidades	Q -	Q 103,000.00	Q 103,000.00	1.00
	TOTAL GASTOS	Q 8,687,736.04	Q 2,268,825.26	Q (6,418,910.78)	

	Incrementos en relación al año anterior
	Decrementos en relación al año anterior



2. EMPRESA ELÉCTRICA

2.1 INGRESOS DEL MES

Los ingresos durante el mes de Abril alcanzaron un monto de: Tres Millones trescientos sesenta y un mil ciento dieciocho quetzales catorce centavos (Q.3, 361,118.14); monto que se encuentra integrado de la siguiente manera:

RUBRO	DESCRIPCION	2,021
11.02.90.02.00	Tasa municipal por alumbrado publico	Q 84,979.09
11.03.10.99.01	Otras Contribuciones por Mejoras	Q 24,644.18
13.02.60.10.01	Traspaso de Nombre	Q 924.00
13.02.60.99.02	Solvencia	Q 1,725.00
14.02.20.02.00	De alumbrado publico	Q 18,048.04
14.02.20.03.03	Reconexion	Q 44,460.00
14.02.20.03.04	Luz Extra	Q 23,785.97
14.02.20.99.01	Cargo por Energía	Q 2,805,342.92
14.02.20.99.04	Servicio Nuevo 220 V. Comercial	Q 2,016.00
14.02.20.99.05	Servicio Nuevo 220 V. Residencial	Q 7,392.00
14.02.20.99.10	Traslado de medidor	Q 95.20
14.02.20.99.11	Traslado de Postes	Q 1,300.00
14.02.20.99.12	Cargo por consumidor	Q 255,158.88
14.02.20.99.13	Cargo por Potencia Maxina	Q 12,474.96
14.02.20.99.14	Cargo por potencia Maxima Contratada	Q 12,427.83
14.02.20.99.16	Suspension definitiva del servicio	Q 22.40
14.02.20.99.17	Suspensión de Energia Electrica	Q 500.00
14.02.20.99.20	Penalizacion Bajo FP NTDS	Q 1,086.62
14.02.20.99.21	Marchamo de Plomo	Q 34.00
14.02.20.99.22	Marchamo de Candado	Q 448.00
14.02.20.99.23	Revision de Lineas	Q 537.60
14.02.20.99.25	Chequeo de Medidor	Q 1,058.40
14.02.20.99.26	Cambio de Acometida	Q 448.00
14.02.20.99.28	Mano de Obra	Q 1,000.00
15.01.31.01.02	Intereses cuenta monetaria	Q 61,209.05
	TOTAL DE INGRESOS	Q 3,361,118.14

2.2 INGRESOS ACUMULADOS

RUBRO	DESCRIPCION	ACUMULADOS
11.02.90.02.00	Tasa municipal por alumbrado publico	Q 338,955.33
11.03.10.99.01	Otras Contribuciones por Mejoras	Q 162,513.41
11.04.20.99.01	Renta de Postes	Q 230,040.00
11.06.10.01.02	Multas	Q 8,000.00
13.02.60.10.01	Traspaso de Nombre	Q 3,668.00
13.02.60.99.02	Solvencia	Q 6,795.00
14.02.20.02.00	De alumbrado publico	Q 97,353.57
14.02.20.03.03	Reconexion	Q 173,911.56
14.02.20.03.04	Luz Extra	Q 138,262.64
14.02.20.99.01	Cargo por Energía	Q 11,444,938.78
14.02.20.99.02	Servicio Nuevo 110 V. Comercial	Q 236.40
14.02.20.99.03	Servicio Nuevo 110 V. Residencial	Q 751.51
14.02.20.99.04	Servicio Nuevo 220 V. Comercial	Q 7,728.00
14.02.20.99.05	Servicio Nuevo 220 V. Residencial	Q 40,992.00
14.02.20.99.10	Traslado de medidor	Q 632.80
14.02.20.99.11	Traslado de Postes	Q 1,972.40
14.02.20.99.12	Cargo por consumidor	Q 1,035,781.04
14.02.20.99.13	Cargo por Potencia Maxina	Q 49,450.77
14.02.20.99.14	Cargo por potencia Maxima Contratada	Q 60,660.20
14.02.20.99.15	Suspensión Temporal del Servicio	Q 67.20
14.02.20.99.16	Suspension definitiva del servicio	Q 44.80
14.02.20.99.17	Suspensión de Energia Eléctrica	Q 3,628.78
14.02.20.99.19	Penalizacion NTS	Q 1,466.39
14.02.20.99.20	Penalizacion Bajo FP NTDS	Q 4,150.34
14.02.20.99.21	Marchamo de Plomo	Q 173.40
14.02.20.99.22	Marchamo de Candado	Q 2,240.00
14.02.20.99.23	Revision de Lineas	Q 1,545.60
14.02.20.99.24	Forrado de Lineas	Q 756.00
14.02.20.99.25	Chequeo de Medidor	Q 5,376.00
14.02.20.99.26	Cambio de Acometida	Q 2,172.80
14.02.20.99.28	Mano de Obra	Q 2,100.00
15.01.31.01.02	Intereses cuenta monetaria	Q 145,120.45
	TOTAL DE INGRESOS	Q 13,971,485.17

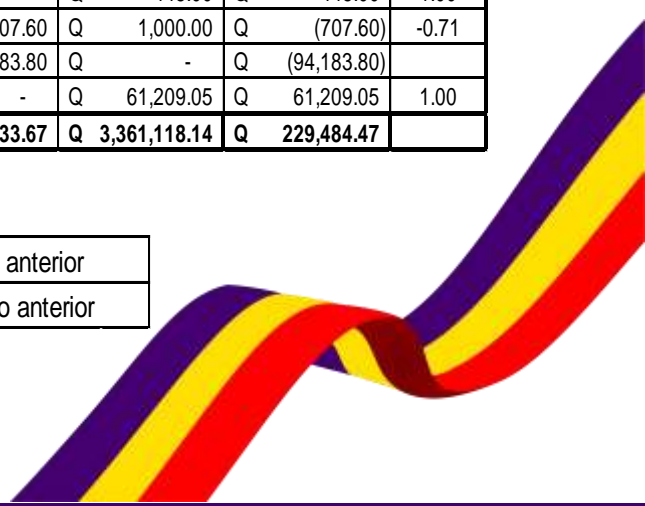
2.3 COMPARATIVO DE INGRESOS

En relación a los años 2019 y 2020; los ingresos tuvieron una variación por renglón y en general que se muestra a continuación:

2.3.1 VARIACION 2021-2019

RUBRO	DESCRIPCION	2,019	2,021	VARIACIÓN	%
11.02.90.02.00	Tasa municipal por alumbrado publico	Q 78,364.33	Q 84,979.09	Q 6,614.76	0.08
11.03.10.99.01	Otras Contribuciones por Mejoras	Q 31,175.05	Q 24,644.18	Q (6,530.87)	-0.27
13.02.60.01.06	Certificaciones	Q 476.00	Q -	Q (476.00)	
13.02.60.10.01	Traspaso de Nombre	Q 945.00	Q 924.00	Q (21.00)	-0.02
13.02.60.99.02	Solvencia	Q -	Q 1,725.00	Q 1,725.00	1.00
14.01.90.02.03	Venta de Postes	Q 17,252.37	Q -	Q (17,252.37)	
14.02.20.02.00	De alumbrado publico	Q -	Q 18,048.04	Q 18,048.04	1.00
14.02.20.03.02	Instalacion de Caja y Accesorios	Q 25,588.00	Q -	Q (25,588.00)	
14.02.20.03.03	Reconexion	Q 37,877.29	Q 44,460.00	Q 6,582.71	0.15
14.02.20.03.04	Luz Extra	Q 2,567,836.76	Q 23,785.97	Q (2,544,050.79)	-106.96
14.02.20.99.01	Cargo por Energía	Q -	Q 2,805,342.92	Q 2,805,342.92	1.00
14.02.20.99.03	Servicio Nuevo 110 V. Residencial	Q 3,696.00	Q -	Q (3,696.00)	
14.02.20.99.04	Servicio Nuevo 220 V. Comercial	Q 8,288.00	Q 2,016.00	Q (6,272.00)	-3.11
14.02.20.99.05	Servicio Nuevo 220 V. Residencial	Q -	Q 7,392.00	Q 7,392.00	1.00
14.02.20.99.09	Servicio Energia Electrica Empresa de telefonia	Q 313.60	Q -	Q (313.60)	
14.02.20.99.10	Traslado de medidor	Q 829.07	Q 95.20	Q (733.87)	-7.71
14.02.20.99.11	Traslado de Postes	Q 236,248.88	Q 1,300.00	Q (234,948.88)	-180.73
14.02.20.99.12	Cargo por consumidor	Q 9,562.52	Q 255,158.88	Q 245,596.36	0.96
14.02.20.99.13	Cargo por Potencia Maxina	Q 13,346.86	Q 12,474.96	Q (871.90)	-0.07
14.02.20.99.14	Cargo por potencia Maxima Contratada	Q -	Q 12,427.83	Q 12,427.83	1.00
14.02.20.99.15	Suspensión Temporal del Servicio	Q 22.40	Q -	Q (22.40)	
14.02.20.99.16	Suspension definitiva del servicio	Q 0	Q 22.40	Q 22.40	
14.02.20.99.17	Suspensión de Energia Electrica	Q -	Q 500.00	Q 500.00	1.00
14.02.20.99.19	Penalizacion NTS	Q 144.54	Q -	Q (144.54)	
14.02.20.99.20	Penalizacion Bajo FP NTDS	Q 102.00	Q 1,086.62	Q 984.62	0.91
14.02.20.99.21	Marchamo de Plomo	Q 750.40	Q 34.00	Q (716.40)	-21.07
14.02.20.99.22	Marchamo de Candado	Q 386.40	Q 448.00	Q 61.60	0.14
14.02.20.99.23	Revision de Lineas	Q -	Q 537.60	Q 537.60	1.00
14.02.20.99.24	Forrado de Lineas	Q 1,864.80	Q -	Q (1,864.80)	
14.02.20.99.25	Chequeo de Medidor	Q 672.00	Q 1,058.40	Q 386.40	0.37
14.02.20.99.26	Cambio de Acometida	Q -	Q 448.00	Q 448.00	1.00
14.02.20.99.28	Mano de Obra	Q 1,707.60	Q 1,000.00	Q (707.60)	-0.71
14.02.20.99.42	Licencias de construccion redes electricas	Q 94,183.80	Q -	Q (94,183.80)	
15.01.31.01.02	Intereses cuenta monetaria	Q -	Q 61,209.05	Q 61,209.05	1.00
	TOTAL DE INGRESOS	Q 3,131,633.67	Q 3,361,118.14	Q 229,484.47	

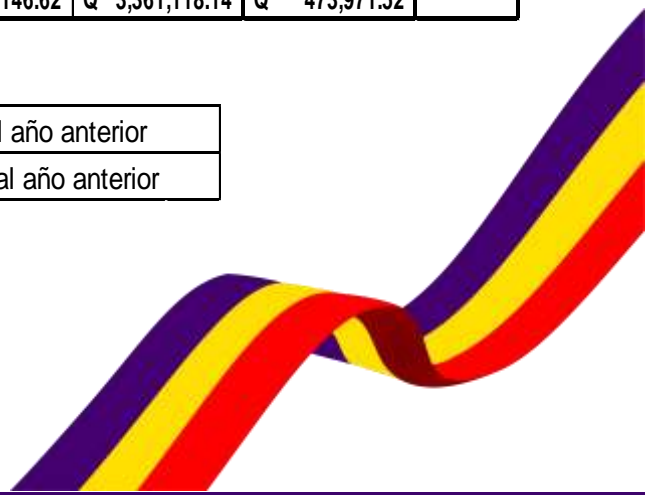
	Incrementos en relacion al año anterior
	Decrementos en relacion al año anterior



2.3.2 VARIACION 2021-2020


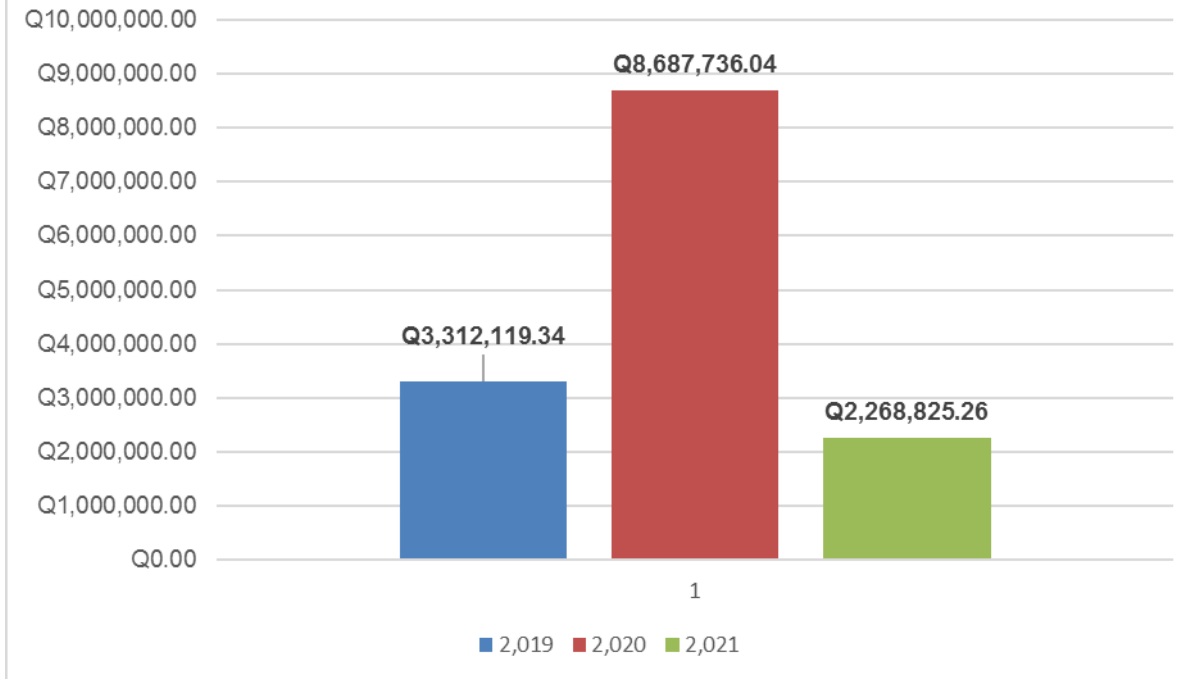
RUBRO	DESCRIPCION	2,020	2,021	VARIACIÓN	%
11.02.90.02.00	Tasa municipal por alumbrado publico	Q 76,149.48	Q 84,979.09	Q 8,829.61	0.10
11.03.10.99.01	Otras Contribuciones por Mejoras	Q 22,751.66	Q 24,644.18	Q 1,892.52	0.08
13.02.60.10.01	Traspaso de Nombre	Q 168.00	Q 924.00	Q 756.00	0.82
13.02.60.99.02	Solvencia	Q 645.00	Q 1,725.00	Q 1,080.00	0.63
14.02.20.02.00	De alumbrado publico	Q 1,605.63	Q 18,048.04	Q 16,442.41	0.91
14.02.20.03.03	Reconexion	Q 19,043.00	Q 44,460.00	Q 25,417.00	0.57
14.02.20.03.04	Luz Extra	Q 57,176.49	Q 23,785.97	Q (33,390.52)	-1.40
14.02.20.99.01	Cargo por Energía	Q 2,364,722.91	Q 2,805,342.92	Q 440,620.01	0.16
14.02.20.99.04	Servicio Nuevo 220 V. Comercial	Q 672.00	Q 2,016.00	Q 1,344.00	0.67
14.02.20.99.05	Servicio Nuevo 220 V. Residencial	Q 4,032.00	Q 7,392.00	Q 3,360.00	0.45
14.02.20.99.06	Servicio Nuevo 220 V. Industrial	Q -	Q -	Q -	
14.02.20.99.07	Servicio Nuevo 2.8 Industrial	Q -	Q -	Q -	
14.02.20.99.08	Servicio Energia Electrica Empresa de Cable	Q -	Q -	Q -	
14.02.20.99.10	Traslado de medidor	Q 89.60	Q 95.20	Q 5.60	0.06
14.02.20.99.11	Traslado de Postes	Q -	Q 1,300.00	Q 1,300.00	1.00
14.02.20.99.12	Cargo por consumidor	Q 234,646.90	Q 255,158.88	Q 20,511.98	0.08
14.02.20.99.13	Cargo por Potencia Maxina	Q 9,969.26	Q 12,474.96	Q 2,505.70	0.20
14.02.20.99.14	Cargo por potencia Maxima Contratada	Q 12,596.66	Q 12,427.83	Q (168.83)	-0.01
14.02.20.99.15	Suspensión Temporal del Servicio	Q 224.00	Q -	Q (224.00)	
14.02.20.99.16	Suspension definitiva del servicio	Q -	Q 22.40	Q 22.40	
14.02.20.99.17	Suspensión de Energia Electrica	Q -	Q 500.00	Q 500.00	1.00
14.02.20.99.20	Penalizacion Bajo FP NTDS	Q 952.28	Q 1,086.62	Q 134.34	0.12
14.02.20.99.21	Marchamo de Plomo	Q 30.60	Q 34.00	Q 3.40	0.10
14.02.20.99.22	Marchamo de Candado	Q 285.60	Q 448.00	Q 162.40	0.36
14.02.20.99.23	Revisión de Lineas	Q 302.40	Q 537.60	Q 235.20	0.44
14.02.20.99.25	Chequeo de Medidor	Q 688.80	Q 1,058.40	Q 369.60	0.35
14.02.20.99.26	Cambio de Acometida	Q 268.80	Q 448.00	Q 179.20	0.40
14.02.20.99.28	Mano de Obra	Q -	Q 1,000.00	Q 1,000.00	1.00
14.02.20.99.33	Servicios Varios	Q 217.00	Q -	Q (217.00)	
15.01.31.01.02	Intereses cuenta monetaria	Q 79,908.55	Q 61,209.05	Q (18,699.50)	-0.31
	TOTAL DE INGRESOS	Q 2,887,146.62	Q 3,361,118.14	Q 473,971.52	

	Incrementos en relacion al año anterior
	Decrementos en relacion al año anterior





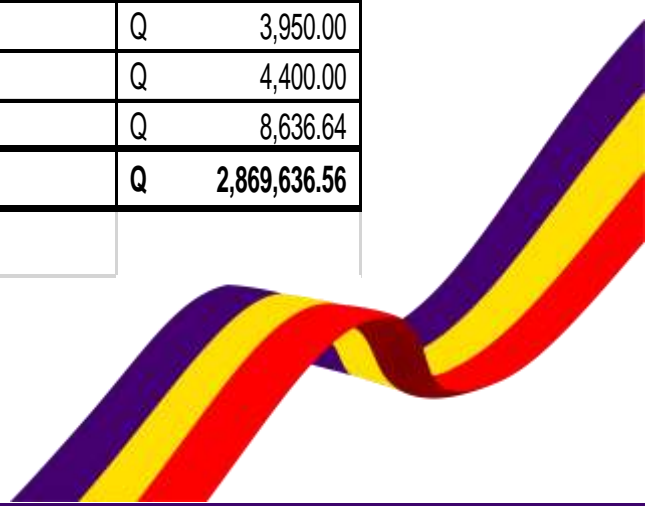
EGRESOS COMPARATIVOS



2.4 EGRESOS DEL MES


En cuanto a los egresos en el mismo periodo los mismos alcanzaron un monto de: Dos Millones ochocientos sesenta y nueve mil seiscientos treinta y seis quetzales con cincuenta y seis centavos (Q.2, 869,636.56); el cual se encuentra integrado de la siguiente manera:

REGLON	DESCRIPCION	2,021
11	Personal Permanente	Q 138,068.82
15	Complementos Especificos al Personal Permanente	Q 33,080.89
21	Personal Supernumerario	Q 18,860.60
22	Personal por Contrato	Q 51,451.60
27	Complemento Especifico Personal Temporal	Q 4,350.00
51	Aporte Patronal al IGSS	Q 22,849.58
55	Aporte para Clases Pasivas	Q 21,414.79
62	Dietas por Cargos Representativos	Q 10,800.00
73	Bono Vacacional	Q 1,200.00
111	Energía Eléctrica	Q 2,494,020.34
113	Servicio Telefónico	Q 902.26
121	Divulgacion e informacion	Q 9,500.00
165	Mantenimiento y Reparacion de Medios de Transporte	Q 1,235.00
184	Servicios económicos, contables y de auditoria	Q 8,000.00
211	Alimento para Personas	Q 2,274.00
243	Productos de papel o Carton	Q 1,950.00
262	Combustible y Lubricantes	Q 15,290.04
266	Productos Medicinales y Farmaceuticos	Q 2,480.00
268	Productos de plastico, nylon vinil y pvc	Q 350.00
295	Utiles suministros e instrumental medico-quirurgicos	Q 11,512.00
298	Accesorios y Repuestos en General	Q 3,060.00
299	Otros Materiales y suministros	Q 3,950.00
422	Jubilaciones Y/O Retiros	Q 4,400.00
451	Transferencias a la Administración Central	Q 8,636.64
	TOTAL GASTOS	Q 2,869,636.56



2.5 EGRESOS ACUMULADOS

REGLON	DESCRIPCION	ACUMULADO
11	Personal Permanente	Q 551,272.71
15	Complementos Especificos al Personal Permanente	Q 132,110.41
21	Personal Supernumerario	Q 113,993.73
22	Personal por Contrato	Q 158,557.48
27	Complemento Especifico Personal Temporal	Q 13,050.00
51	Aporte Patronal al IGSS	Q 66,609.98
55	Aporte para Clases Pasivas	Q 62,427.35
62	Dietas por Cargos Representativos	Q 36,000.00
72	Bonificacion Anual	Q 200.00
73	Bono Vacacional	Q 3,000.00
111	Energía Eléctrica	Q 10,557,847.52
113	Servicio Telefónico	Q 2,715.72
121	Divulgacion e informacion	Q 21,975.00
122	Impresión, encuadernacion y reproduccion	Q 2,125.00
165	Mantenimiento y Reparacion de Medios de Transporte	Q 5,902.32
169	Mantenimiento y reparacion de otras maquinarias y equipos	Q 1,550.00
184	Servicios económicos, contables y de auditoria	Q 23,225.68
196	Servicio de atencion y Protocolo	Q 6,000.00
211	Alimento para Personas	Q 3,524.00
243	Productos de papel o Carton	Q 1,950.00
254	Articulos de caucho	Q 125.00
262	Combustible y Lubricantes	Q 22,551.94
266	Productos Medicinales y Farmaceuticos	Q 2,480.00
268	Productos de plastico, nylon vinil y pvc	Q 1,700.00
292	Útiles de limpieza y producto sanitario	Q 7,566.00
295	Utiles suministros e instrumental medico-quirurgicos	Q 11,512.00
298	Accesorios y Repuestos en General	Q 16,437.05
299	Otros Materiales y suministros	Q 3,950.00
322	Equipo de oficina	Q 10,540.00
328	Equipo de Computo	Q 25,160.00
422	Jubilaciones Y/O Retiros	Q 17,600.00
451	Transferencias a la Administración Central	Q 44,560.92
	TOTAL GASTOS	Q 11,928,219.81




2.6 COMPARATIVO DE EGRESOS

En relación a los años 2019 y 2020; los ingresos tuvieron una variación por renglón y en general que se muestra a continuación:

2.6.1 VARIACION 2021-2019

REGLON	DESCRIPCION	2019	2,021	VARIACIÓN	%
11	Personal Permanente	Q 124,159.39	Q 138,068.82	Q 13,909.43	0.10
15	Complementos Especificos al Personal Permanente	Q 21,800.00	Q 33,080.89	Q 11,280.89	0.34
21	Personal Supernumerario	Q -	Q 18,860.60	Q 18,860.60	1.00
22	Personal por Contrato	Q 58,982.78	Q 51,451.60	Q (7,531.18)	-0.15
27	Complemento Especifico Personal Temporal	Q 5,138.71	Q 4,350.00	Q (788.71)	-0.18
51	Aporte Patronal al IGSS	Q 19,557.73	Q 22,849.58	Q 3,291.85	0.14
55	Aporte para Clases Pasivas	Q 3,800.00	Q 21,414.79	Q 17,614.79	0.82
62	Dietas por Cargos Representativos	Q 13,200.00	Q 10,800.00	Q (2,400.00)	-0.22
73	Bono Vacacional	Q 200.00	Q 1,200.00	Q 1,000.00	0.83
111	Energía Eléctrica	Q 2,346,432.59	Q 2,494,020.34	Q 147,587.75	0.06
113	Servicio Telefónico	Q 399.00	Q 902.26	Q 503.26	0.56
121	Divulgacion e informacion	Q 5,970.00	Q 9,500.00	Q 3,530.00	0.37
122	Impresión, encuadernacion y reproduccion	Q 250.00	Q -	Q (250.00)	
165	Mantenimiento y Reparacion de Medios de Transporte	Q 150.00	Q 1,235.00	Q 1,085.00	
184	Servicios económicos, contables y de auditoria	Q -	Q 8,000.00	Q 8,000.00	1.00
185	Servicios de capacitacion	Q 3,640.00	Q -	Q (3,640.00)	
189	Otros estudios y/o Servicios	Q 4,250.00	Q -	Q (4,250.00)	
195	Impuestos, derechos y tasas	Q 30.00	Q -	Q (30.00)	
211	Alimento para Personas	Q 550.00	Q 2,274.00	Q 1,724.00	
243	Productos de papel o Carton		Q 1,950.00	Q 1,950.00	
262	Combustible y Lubricantes	Q 12,764.80	Q 15,290.04	Q 2,525.24	0.17
266	Productos Medicinales y Farmaceuticos		Q 2,480.00	Q 2,480.00	1.00
267	Tintes pinturas y colorantes	Q 12,541.00	Q -	Q (12,541.00)	
268	Productos de plastico, nylon vinil y pvc		Q 350.00	Q 350.00	
291	Utiles de oficina	Q 675.00	Q -	Q (675.00)	
295	Utiles suministros e instrumental medico-quirurgicos		Q 11,512.00		
298	Accesorios y Repuestos en General	Q 245.00	Q 3,060.00	Q 2,815.00	0.92
299	Otros Materiales y suministros	Q -	Q 3,950.00	Q 3,950.00	1.00
422	Jubilaciones Y/O Retiros	Q 11,082.98	Q 4,400.00	Q (6,682.98)	-1.52
435	Trans. A otras insitituciones sin fines de lucro	Q 18,329.65	Q -	Q (18,329.65)	
451	Transferencias a la Administración Central	Q -	Q 8,636.64	Q 8,636.64	1.00
	TOTAL GASTOS	Q 2,664,298.63	Q 2,869,636.56	Q 193,825.93	


	Incrementos en relacion al año anterior
	Decrementos en relacion al año anterior


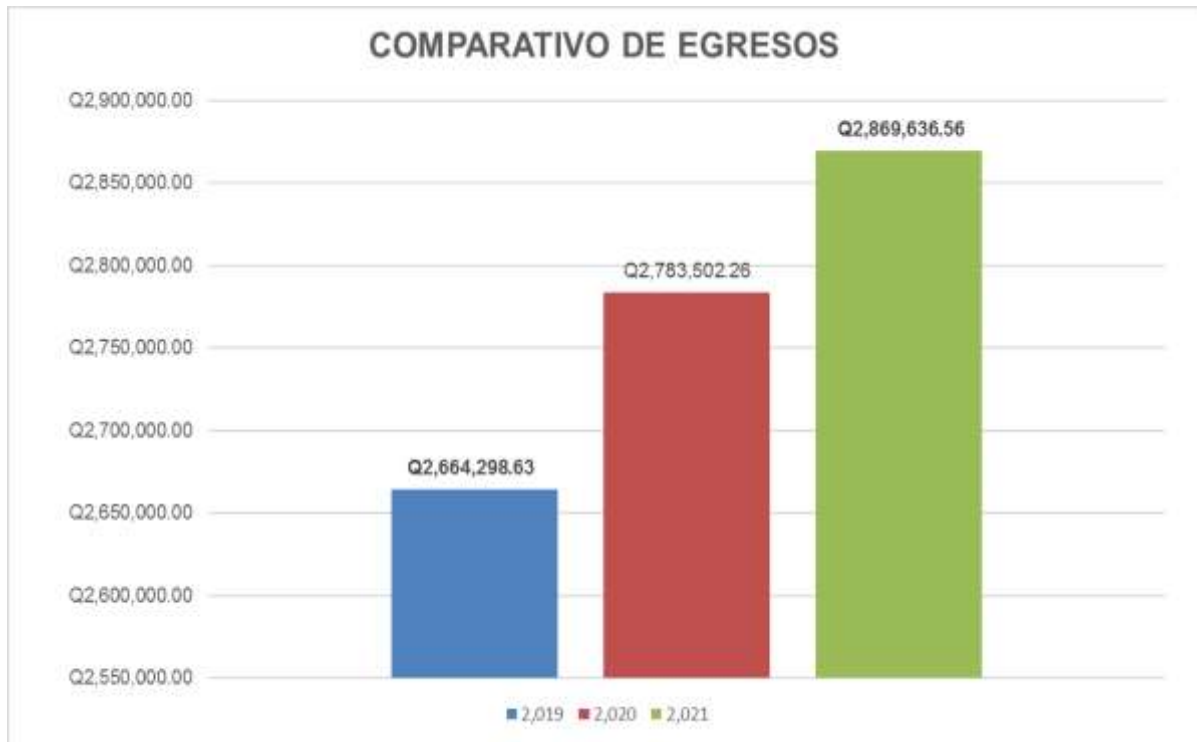


2.6.2 VARIACION 2021-2020

REGLON	DESCRIPCION	2,020	2,021	VARIACIÓN	%
11	Personal Permanente	Q 134,207.14	Q 138,068.82	Q 3,861.68	0.03
15	Complementos Especificos al Personal Permanente	Q 26,400.00	Q 33,080.89	Q 6,680.89	0.20
21	Personal Supernumerario	Q -	Q 18,860.60	Q 18,860.60	1.00
22	Personal por Contrato	Q 48,396.22	Q 51,451.60	Q 3,055.38	0.06
27	Complemento Especifico Personal Temporal	Q 4,500.00	Q 4,350.00	Q (150.00)	-0.03
51	Aporte Patronal al IGSS	Q 22,198.75	Q 22,849.58	Q 650.83	0.03
55	Aporte para Clases Pasivas	Q 18,770.47	Q 21,414.79	Q 2,644.32	0.12
62	Dietas por Cargos Representativos	Q 16,000.00	Q 10,800.00	Q (5,200.00)	-0.48
73	Bono Vacacional	Q 800.00	Q 1,200.00	Q 400.00	0.33
111	Energía Eléctrica	Q 2,487,284.75	Q 2,494,020.34	Q 6,735.59	0.00
113	Servicio Telefónico	Q 2,495.86	Q 902.26	Q (1,593.60)	-1.77
121	Divulgacion e informacion	Q -	Q 9,500.00	Q 9,500.00	1.00
165	Mantenimiento y Reparacion de Medios de Transporte	Q 675.00	Q 1,235.00	Q 560.00	0.45
184	Servicios económicos, contables y de auditoria	Q -	Q 8,000.00	Q 8,000.00	1.00
211	Alimento para Personas	Q -	Q 2,274.00	Q 2,274.00	1.00
231	hilados y telas	Q 347.20	Q -	Q (347.20)	
243	Productos de papel o Carton	Q -	Q 1,950.00	Q 1,950.00	
262	Combustible y Lubricantes	Q 294.00	Q 15,290.04	Q 14,996.04	0.98
266	Productos Medicinales y Farmaceuticos	Q -	Q 2,480.00	Q 2,480.00	1.00
268	Productos de plastico, nylon vinil y pvc	Q -	Q 350.00	Q 350.00	
292	Útiles de limpieza y producto sanitario	Q 2,325.00	Q -	Q (2,325.00)	
295	Útiles suministros e instrumental medico-quirurgicos		Q 11,512.00		
298	Accesorios y Repuestos en General	Q 988.00	Q 3,060.00	Q 2,072.00	0.68
299	Otros Materiales y suministros	Q -	Q 3,950.00	Q 3,950.00	1.00
422	Jubilaciones Y/O Retiros	Q 5,500.00	Q 4,400.00	Q (1,100.00)	-0.25
435	Trans. A otras instituciones sin fines de lucro	Q 12,319.87	Q -	Q (12,319.87)	
451	Transferencias a la Administración Central	Q -	Q 8,636.64	Q 8,636.64	1.00
	TOTAL GASTOS	Q 2,783,502.26	Q 2,869,636.56	Q 74,622.30	

	Incrementos en relacion al año anterior
	Decrementos en relacion al año anterior





3. ECOSEPROM

3.1 INGRESOS DEL MES

En Cuanto a los Ingresos durante el mes de Abril los mismos alcanzaron un monto de: Diecisiete quetzales con cincuenta y cinco centavos (Q.17.55) y como observamos dicho monto corresponde a los intereses que se van generando mes a mes y que se registran en la cuenta especifica; como se muestra a continuación:

CODIGO	DESCRIPCION	2021
14.01.90.00.00	Venta de Otros Bienes	Q -
14.01.90.05.00	Venta de cajas de cemento	Q -
14.01.90.11.00	Venta de blocks y ladrillos	Q -
14.01.90.99.04	Venta de productos fabricados de cemento	Q -
15.01.31.01.00	Intereses generados por cuenta monetaria	Q 17.55
23.01.10.01.06	Otros Ingresos	Q -
	TOTAL	Q 17.55

3.2 INGRESOS ACUMULADOS

CUENTA	DESCRIPCION	ACUMULADO
14.00.00.00.00	Venta de Otros Bienes	Q -
14.01.90.05.00	Venta de cajas de cemento	Q -
14.01.90.11.00	Venta de blocks y ladrillos	Q -
14.01.90.12.00	Venta de productos fabricados de cemento	Q -
15.01.31.01.00	Intereses generados por cuenta monetaria	Q 50.82
23.01.10.01.06	Otros Ingresos	Q -
	TOTAL	Q 50.82

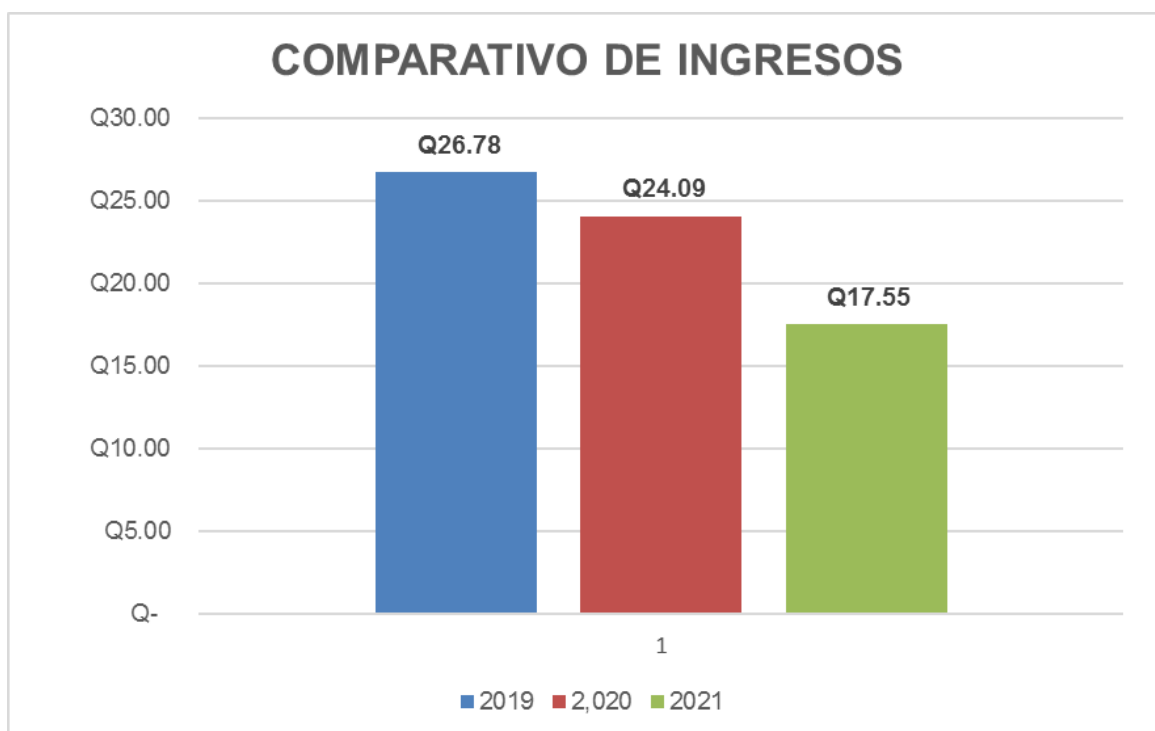
3.3 INGRESOS COMPARATIVOS

3.3.1 VARIACIÓN 2021-2019

CUENTA	DESCRIPCION	2,019	2,021	VARIACION
14.00.00.00.00	Venta de Otros Bienes	Q -	Q -	Q -
14.01.90.05.00	Venta de cajas de cemento	Q -	Q -	Q -
14.01.90.11.00	Venta de blocks y ladrillos	Q -	Q -	Q -
14.01.90.12.00	Venta de productos fabricados de cemento	Q -	Q -	Q -
15.01.31.01.00	Intereses generados por cuenta monetaria	Q 26.78	Q 17.55	Q (9.23)
23.01.10.01.06	Otros Ingresos	Q -	Q -	Q -
	TOTAL	Q 26.78	Q 17.55	Q (9.23)

3.3.2 VARIACIÓN 2021-2020

CUENTA	DESCRIPCION	2,020	2,021	VARIACION
14.00.00.00.00	Venta de Otros Bienes	Q -	Q -	Q -
14.01.90.05.00	Venta de cajas de cemento	Q -	Q -	Q -
14.01.90.11.00	Venta de blocks y ladrillos	Q -	Q -	Q -
14.01.90.12.00	Venta de productos fabricados de cemento	Q -	Q -	Q -
15.01.31.01.00	Intereses generados por cuenta monetaria	Q 24.09	Q 17.55	Q (6.54)
23.01.10.01.06	Otros Ingresos	Q -	Q -	Q -
	TOTAL	Q 24.09	Q 17.55	Q (6.54)



3.4 EGRESOS DEL MES

Durante el mes de Abril la empresa no genero egreso alguno y al realizarse la comparación con lo ejecutado en el año anterior nos da como resultado una diferencia por debajo de Q.0.00; derivado que durante este período no existió desembolso alguno.



4. DEPARTAMENTO DE AGUA Y DRENAJE

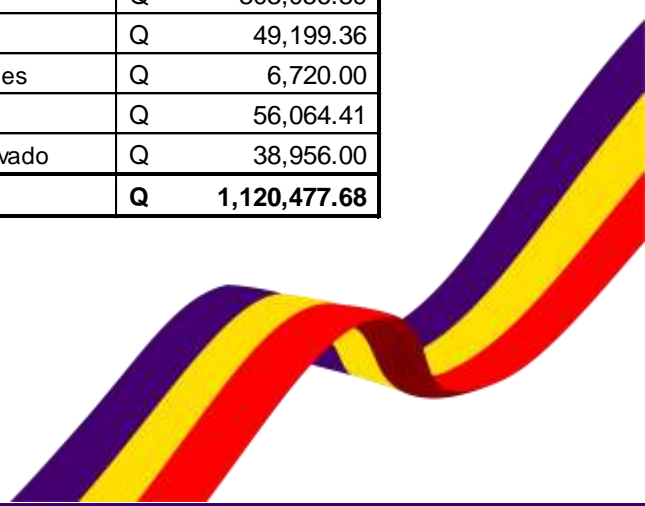
4.1 INGRESOS DEL MES

Durante el mes de Abril los ingresos de dicha unidad ejecutora alcanzaron un monto de: Trescientos once mil ciento cincuenta y seis quetzales con treinta y nueve centavos (Q.311, 156.39); monto que según registros se encuentra integrado de la siguiente manera:

RUBRO	DESCRIPCION	MONTO
1161006	Multa de agua potable	Q 10,352.04
1326002	Licencias	Q 1,266.00
1326006	Concesion de servicios de agua Potable	Q 62,160.00
1326009	Reconexión de agua potable	Q 10,880.00
1326010	Traspasos de derecho	Q 2,760.00
1326023	Concesion de servicio de drenaje	Q 57,438.00
1326032	Título de propiedad agua potable	Q 1,760.00
1424001	Servicio de agua	Q 47,371.12
1424006	Exceso de agua	Q 62,432.84
1424010	Servicio de Drenaje	Q 9,176.16
1424099	Otros ingresos por servicios publicos municipales	Q 865.00
1513101	Intereses generados por cuentas monetarias	Q 26,419.23
1601101	Aporte de vecinos para gasto de func. Sector privado	Q 18,276.00
	TOTAL	Q 311,156.39

4.2 INGRESOS ACUMULADOS

RUBRO	DESCRIPCION	ACUMULADOS
1161006	Multas de agua potable	Q 103,343.26
1326002	Licencias	Q 2,606.00
1326006	Concesion de servicios de agua Potable	Q 122,640.00
1326009	Reconexión de agua potable	Q 71,480.00
1326010	Traspasos de derecho	Q 10,200.00
1326023	Concesion de servicio de drenaje	Q 104,478.00
1326032	Título de propiedad agua potable	Q 3,760.00
1424001	Servicio de agua	Q 247,973.76
1424006	Exceso de agua	Q 303,056.89
1424010	Servicio de Drenaje	Q 49,199.36
1424099	Otros ingresos por servicios publicos municipales	Q 6,720.00
1513101	Intereses generados por cuentas monetarias	Q 56,064.41
1601101	Aporte de vecinos para gasto de func. Sector privado	Q 38,956.00
	TOTALES	Q 1,120,477.68



4.3 COMPARATIVO DE INGRESOS

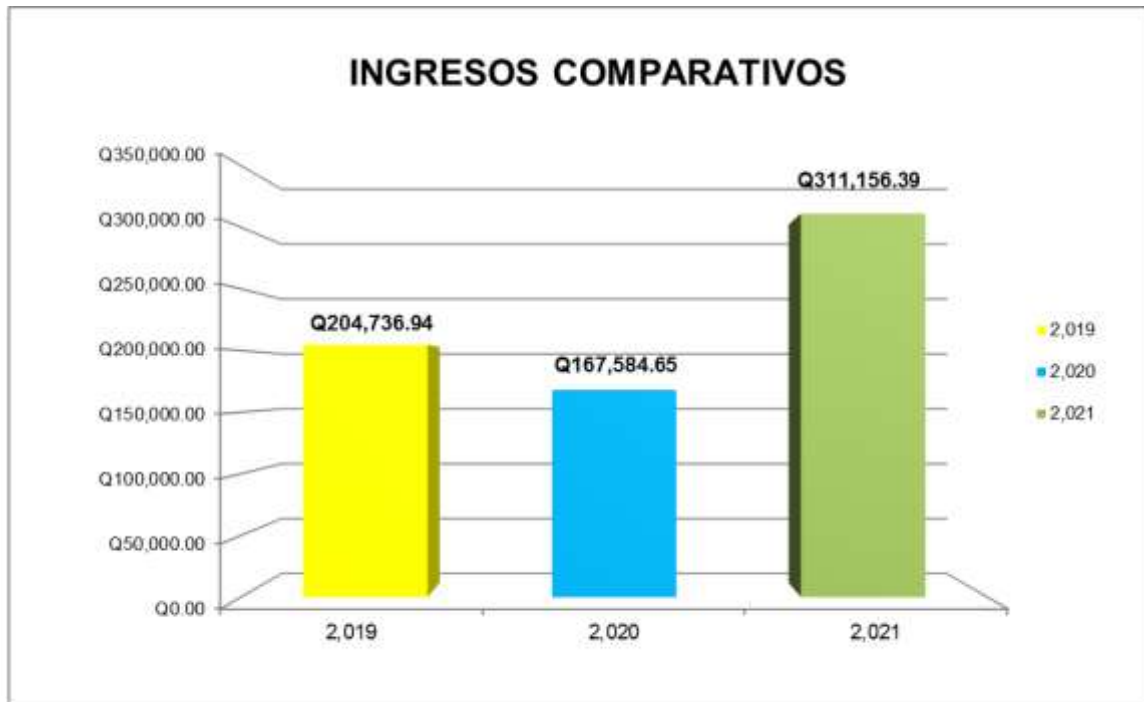
En relación a los años 2019 y 2020; los ingresos tuvieron una variación por renglón y en general que se muestra a continuación:

4.3.1 VARIACIÓN 2021-2019

RUBRO	DESCRIPCION	2019	2,021	VARIACIÓN	%
1161006	Multas de agua potable	Q 14,939.96	Q 10,352.04	Q (4,587.92)	-0.44
1326002	Licencias	Q 353.00	Q 1,266.00	Q 913.00	0.72
1326006	Concesion de servicios de agua Potable	Q 16,800.00	Q 62,160.00	Q 45,360.00	0.73
1326009	Reconexión de agua potable	Q 13,200.00	Q 10,880.00	Q (2,320.00)	-0.21
1326010	Trasposos de derecho	Q 4,080.00	Q 2,760.00	Q (1,320.00)	-0.48
1326023	Concesion de servicio de drenaje	Q 14,784.00	Q 57,438.00	Q 42,654.00	0.74
1326032	Título de propiedad agua potable	Q 760.00	Q 1,760.00	Q 1,000.00	0.57
1424001	Servicio de agua	Q 41,204.60	Q 47,371.12	Q 6,166.52	0.13
1424006	Exceso de agua	Q 57,579.37	Q 62,432.84	Q 4,853.47	0.08
1424010	Servicio de Drenaje	Q 7,750.40	Q 9,176.16	Q 1,425.76	0.16
1424099	Otros ingresos por servicios publicos municipales	Q 465.00	Q 865.00	Q 400.00	0.46
1513101	Intereses generados por cuentas monetarias	Q 24,512.61	Q 26,419.23	Q 1,906.62	0.07
1601101	Aporte de vecinos para gasto de func. Sector privado	Q 8,308.00	Q 18,276.00	Q 9,968.00	0.55
	TOTALES	Q 204,736.94	Q 311,156.39	Q 106,419.45	

4.3.2 VARIACIÓN 2021-2020

RUBRO	DESCRIPCION	2,020	2,021	VARIACIÓN	%
1161006	Multas de agua potable	Q 7,437.29	Q 10,352.04	Q 2,914.75	0.28
1326002	Licencias	Q 112.00	Q 1,266.00	Q 1,154.00	0.91
1326006	Concesion de servicios de agua Potable	Q 5,040.00	Q 62,160.00	Q 57,120.00	0.92
1326009	Reconexión de agua potable	Q 12,520.00	Q 10,880.00	Q (1,640.00)	-0.15
1326010	Trasposos de derecho	Q 600.00	Q 2,760.00	Q 2,160.00	0.78
1326023	Concesion de servicio de drenaje	Q 5,376.00	Q 57,438.00	Q 52,062.00	0.91
1326032	Título de propiedad agua potable	Q 160.00	Q 1,760.00	Q 1,600.00	0.91
1424001	Servicio de agua	Q 43,488.80	Q 47,371.12	Q 3,882.32	0.08
1424006	Exceso de agua	Q 56,012.12	Q 62,432.84	Q 6,420.72	0.10
1424010	Servicio de Drenaje	Q 9,074.24	Q 9,176.16	Q 101.92	0.01
1424099	Otros ingresos por servicios publicos municipales	Q 470.00	Q 865.00	Q 395.00	0.46
1513101	Intereses generados por cuentas monetarias	Q 25,582.20	Q 26,419.23	Q 837.03	0.03
1601101	Aporte de vecinos para gasto de func. Sector privado	Q 1,712.00	Q 18,276.00	Q 16,564.00	0.91
	TOTALES	Q 167,584.65	Q 311,156.39	Q 143,571.74	



4.4 EGRESOS DEL MES

Durante el mes de Abril los egresos alcanzaron un monto de: Ciento sesenta y seis mil cuatrocientos cincuenta y un quetzales con cuarenta y dos centavos (Q.166, 451.42); monto que se encuentra integrado de la siguiente manera:

REGLON	DESCRIPCION	2,021
11	Personal Permanente	Q 79,539.75
15	Complemento Especifico al personal permanente	Q 6,250.00
22	Personal por Contrato	Q 23,372.95
51	Aporte Patronal Iggs	Q 11,615.23
55	Aporte de clases pasivas	Q 11,985.88
73	Bono Vacacional	Q 400.00
113	Telefonía	Q 6,156.75
168	Mantenimiento y reparacion de quipo de computo.	Q 125.00
169	Mantenimiento y reparacion de otras maquinarias y e	Q 1,966.66
186	Servicios de Informatica y sistemas computarizados.	Q 9,000.00
196	Servicios de Atencion y Protocolo	Q 2,300.00
211	Alimento para Personas	Q 105.00
262	Combustible y lubricantes	Q 319.20
267	Tintes, pinturas y colorantes	Q 2,975.00
297	Útiles accesorios y materiales Electricos	Q 1,500.00
298	Accesorios y Respuestos en general	Q 1,170.00
299	Otros Materiales y Suministros.	Q 2,020.00
324	Equipo Educacional, cultural y recreativo	Q 3,800.00
328	Equipo de Compúto	Q 1,850.00
	TOTAL	Q 166,451.42

4.5 EGRESOS ACUMULADOS

REGLON	DESCRIPCION	ACUMULADO
11	Personal Permanente	Q 318,104.00
15	Complemento Especifico al personal permanente	Q 25,000.00
22	Personal por Contrato	Q 91,607.63
51	Aporte Patronal Iggs	Q 32,735.44
55	Aporte de clases pasivas	Q 35,079.89
73	Bono Vacacional	Q 1,000.00
113	Telefonía	Q 16,295.00
168	Mantenimiento y reparacion de quipo de computo.	Q 125.00
169	Mantenimiento y reparacion de otras maquinarias y equipos	Q 1,966.66
186	Servicios de Informatica y sistemas computarizados.	Q 9,000.00
196	Servicios de Atencion y Protocolo	Q 2,300.00
211	Alimento para Personas	Q 2,250.00
261	Elementos y compuestos Quimicos	Q 5,225.00
262	Combustible y lubricantes	Q 1,554.79
267	Tintes, pinturas y colorantes	Q 3,450.00
297	Útiles accesorios y materiales Electricos	Q 1,500.00
298	Accesorios y Respuestos en general	Q 1,170.00
299	Otros Materiales y Suministros.	Q 2,150.00
324	Equipo Educacional, cultural y recreativo	Q 3,800.00
328	Equipo de Compúto	Q 1,850.00
	TOTAL	Q 556,163.41

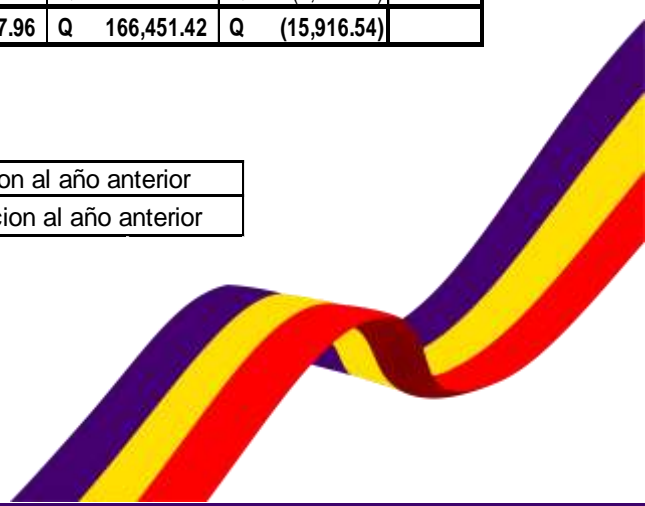
4.6 EGRESOS COMPARATIVOS

En relación a los años 2019 y 2020; los ingresos tuvieron una variación por renglón y en general que se muestra a continuación:

4.6.1 VARIACIÓN 2021-2019

REGLON	DESCRIPCION	2019	2,021	VARIACIÓN	%
11	Personal Permanente	Q 73,949.96	Q 79,539.75	Q 5,589.79	0.07
15	Complemento Especifico al personal permanente	Q 6,250.00	Q 6,250.00	Q -	0.00
22	Personal por Contrato	Q 25,462.53	Q 23,372.95	Q (2,089.58)	-0.09
51	Aporte Patronal Iggs	Q 10,481.92	Q 11,615.23	Q 1,133.31	0.10
55	Aporte de clases pasivas	Q 950.00	Q 11,985.88	Q 11,035.88	0.92
73	Bono Vacacional		Q 400.00	Q 400.00	1.00
113	Telefonía	Q 5,991.00	Q 6,156.75	Q 165.75	0.03
154	Arrendamiento de maquinaria y Equipo de contruccion	Q 1,500.00	Q -	Q (1,500.00)	
168	Mantenimiento y reparacion de quipo de computo.	Q -	Q 125.00	Q 125.00	
169	Mantenimiento y reparacion de otras maquinarias y equipos		Q 1,966.66	Q 1,966.66	1.00
171	Mantenimiento y reparacion de Edificios	Q 575.00	Q -	Q (575.00)	
186	Servicios de Informatica y sistemas computarizados.		Q 9,000.00	Q 9,000.00	1.00
196	Servicios de Atencion y Protocolo		Q 2,300.00	Q 2,300.00	1.00
211	Alimento para Personas	Q 330.00	Q 105.00	Q (225.00)	-2.14
214	Productos Agroforestales, madera, corcho	Q 828.00	Q -	Q (828.00)	
223	Piedra, Arcilla y arena	Q 2,600.00	Q -	Q (2,600.00)	
261	Elementos y compuestos Quimicos	Q 10,876.75	Q -	Q (10,876.75)	
262	Combustible y lubricantes	Q 1,378.05	Q 319.20	Q (1,058.85)	-3.32
267	Tintes, pinturas y colorantes	Q 2,898.00	Q 2,975.00	Q 77.00	0.03
268	Productos Plasticos, Nylon, Vinil y P.V.C	Q 12,069.00	Q -	Q (12,069.00)	
274	Cemento	Q 2,584.00	Q -	Q (2,584.00)	
275	Productos de Cemento, pomez, asbento y yeso	Q 1,800.00	Q -	Q (1,800.00)	
281	Productos Siderurgicos	Q 1,248.00	Q -	Q (1,248.00)	
297	Útiles accesorios y materiales Electricos	Q 1,300.00	Q 1,500.00	Q 200.00	
298	Accesorios y Respuestos en general	Q 5,250.00	Q 1,170.00	Q (4,080.00)	-3.49
299	Otros Materiales y Suministros.	Q 157.00	Q 2,020.00	Q 1,863.00	0.92
324	Equipo Educacional, cultural y recreativo		Q 3,800.00	Q 3,800.00	1.00
327	Maquinaria y equipo para la Construccion	Q 3,825.00	Q -	Q (3,825.00)	
328	Equipo de Compúto	Q 1,050.00	Q 1,850.00	Q 800.00	
453	Transfrenca a entidaades descentralzadas y autonom	Q 9,013.75	Q -	Q (9,013.75)	
	TOTAL	Q 182,367.96	Q 166,451.42	Q (15,916.54)	

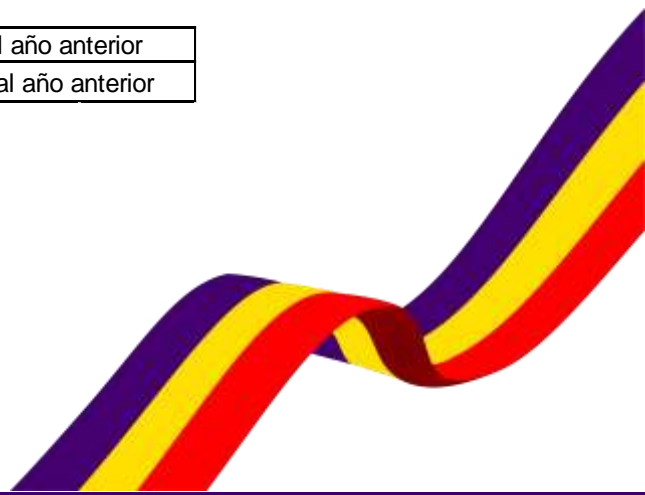
	Incrementos en relacion al año anterior
	Decrementos en relacion al año anterior


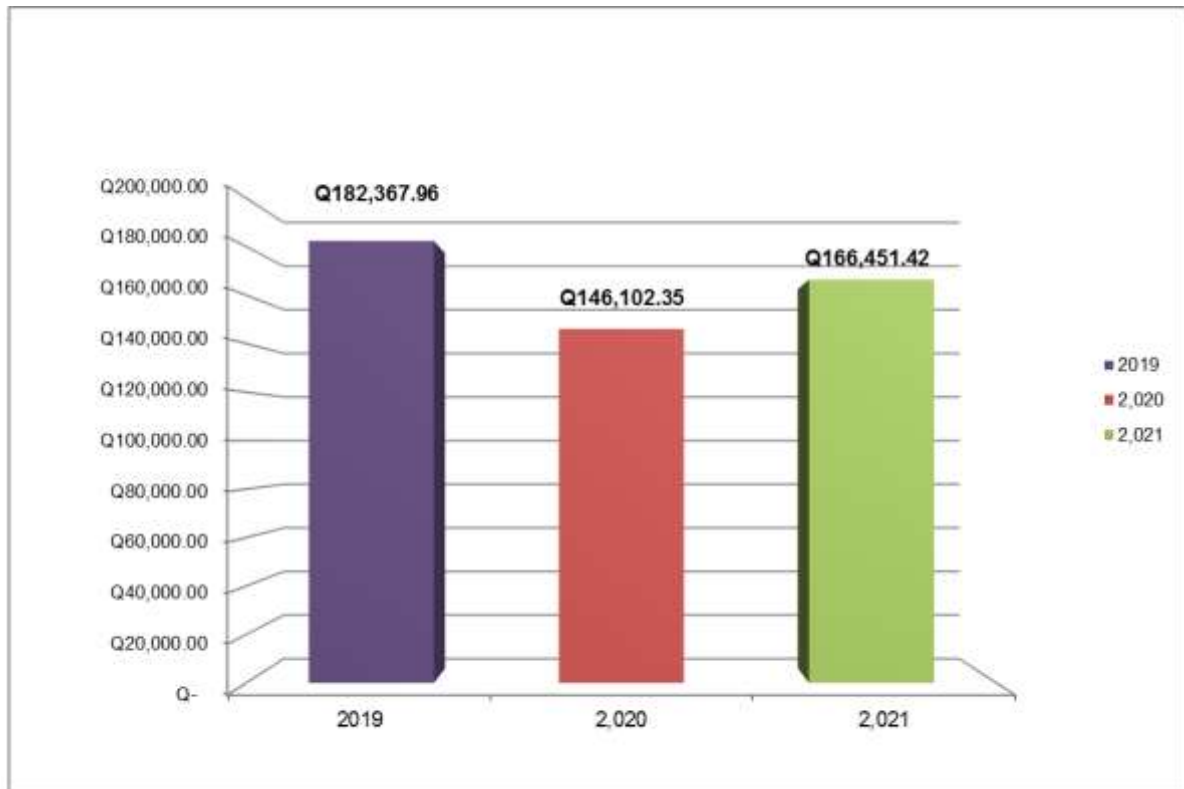


4.6.2 VARIACIÓN 2021-2020

REGLON	DESCRIPCION	2,020	2,021	VARIACIÓN	%
11	Personal Permanente	Q 82,829.33	Q 79,539.75	Q (3,289.58)	-0.04
15	Complemento Especifico al personal permanente	Q 6,750.00	Q 6,250.00	Q (500.00)	-0.08
22	Personal por Contrato	Q 22,568.74	Q 23,372.95	Q 804.21	0.03
51	Aporte Patronal Iggs	Q 11,195.49	Q 11,615.23	Q 419.74	0.04
55	Aporte de clases pasivas	Q 11,592.49	Q 11,985.88	Q 393.39	0.03
73	Bono Vacacional	Q 600.00	Q 400.00	Q (200.00)	-0.50
113	Telefonía	Q 2,000.00	Q 6,156.75	Q 4,156.75	0.68
168	Mantenimiento y reparacion de quipo de computo.	Q -	Q 125.00	Q 125.00	
169	Mantenimiento y reparacion de otras maquinarias y equipos	Q -	Q 1,966.66	Q 1,966.66	
186	Servicios de Informatica y sistemas computarizados.	Q -	Q 9,000.00	Q 9,000.00	
196	Servicios de Atencion y Protocolo	Q -	Q 2,300.00	Q 2,300.00	
211	Alimento para Personas	Q 1,344.00	Q 105.00	Q (1,239.00)	-11.80
223	Piedra, Arcilla y arena	Q 1,965.00	Q -	Q (1,965.00)	
233	Prendas de Vestir	Q 184.80	Q -	Q (184.80)	
261	Elementos y compuestos Quimicos	Q 35.00	Q -	Q (35.00)	
262	Combustible y lubricantes	Q -	Q 319.20	Q 319.20	1.00
267	Tintes, pinturas y colorantes	Q 40.00	Q 2,975.00	Q 2,935.00	0.99
274	Cemento	Q 2,028.00	Q -	Q (2,028.00)	
282	Productos Metalúrgicos no férricos	Q 1,209.50	Q -	Q (1,209.50)	
297	Útiles accesorios y materiales Electricos	Q -	Q 1,500.00	Q 1,500.00	
298	Accesorios y Respuestos en general	Q -	Q 1,170.00	Q 1,170.00	1.00
299	Otros Materiales y Suministros.	Q 1,760.00	Q 2,020.00	Q 260.00	0.13
324	Equipo Educcacional, cultural y recreativo	Q -	Q 3,800.00	Q 3,800.00	1.00
328	Equipo de Compúto	Q -	Q 1,850.00	Q 1,850.00	
	TOTAL	Q 146,102.35	Q 166,451.42	Q 20,349.07	

	Incrementos en relacion al año anterior
	Decrementos en relacion al año anterior





5. ALTO ÍNDICE DE MOROSIDAD EN EL IUSI

Según oficio No.050-021 enviado al Alcalde Municipal Doctor Juan Eliézer González González, de fecha 05 de Mayo de 2,021; y en el cual se da a conocer el total de saldos pendientes de pago de los contribuyentes morosos, en lo que al Impuesto Único Sobre Inmuebles se refiere del mes Abril de 2,021

Descripción	Monto
2 por millar	Q. 91,108.13
6 por millar	Q. 390,937.42
9 por millar	Q. 566,346.10
TOTAL	Q. 1,048,391.65

Así mismo, durante el mes de Abril de 2,021 se recaudó la cantidad de Q.160,062.36 que se integra de la siguiente manera:

Impuesto: Q.149,181.94

Multa: Q.10,880.42

Se presenta el informe descrito con anterioridad de la municipalidad y sus dependencias se hace mencionar que los datos consignados en este se comprobarán posteriormente por este departamento para sus correcciones y/o observaciones pertinentes.

Atentamente,

Esther Elizabeth Bravo López
Asistente de Auditoría Interna Municipal

