

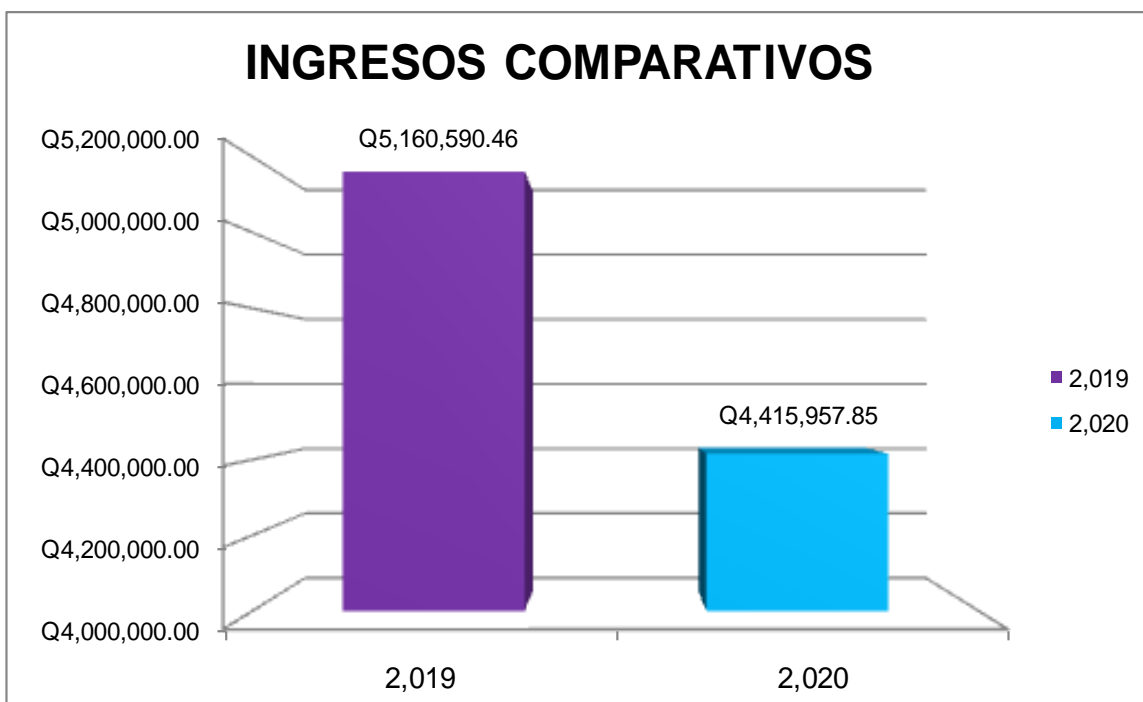
MUNICIPALIDAD DE SAN PEDRO SACATEPEQUEZ

1. AREAS EXAMINADAS

1.1. MUNICIPALIDAD

1.1.1. INGRESOS DEL MES

Se le presenta a usted el Octavo Informe de Auditoría del año 2,020 en donde se describe el total de ingresos del mes de Julio de 2,020 de la Municipalidad y sus dependencias. Los ingresos municipales ascienden a la cantidad de: Cuatro Millones Cuatrocientos Quince Mil Novecientos Cincuenta y Siete Quetzales con Ochenta y Cinco Centavos (Q4,415,957.85); por lo que al realizarse la comparación con el año anterior a la misma fecha nos da como resultado una diferencia por debajo de Q. 744,632.61



FUENTES DE FINANCIAMIENTO			
FUENTES		MONTO	%
SITUADO CONSTITUCIONAL 10%	Q	1,504,849.68	34.08
IVA - PAZ	Q	1,873,627.07	42.43
IMPUESTO PETROLEO	Q	36,633.48	0.83
CIRCULACION DE VEHICULOS	Q	142,157.74	3.22
IUSI	Q	34,725.54	0.79
CODEDE IVA PAZ	Q	-	0.00
MANCUERNA	Q	-	0.00
CIPREDA	Q	-	0.00
FONAPAZ	Q	-	0.00
PRESTAMOS INFOM INV	Q	-	0.00
INTERESES BANCARIOS	Q	262,978.60	5.96
FONDOS PROPIOS	Q	560,985.74	12.70
TOTALES	Q	4,415,957.85	100.00

1.1.2 INGRESOS ACUMULADOS

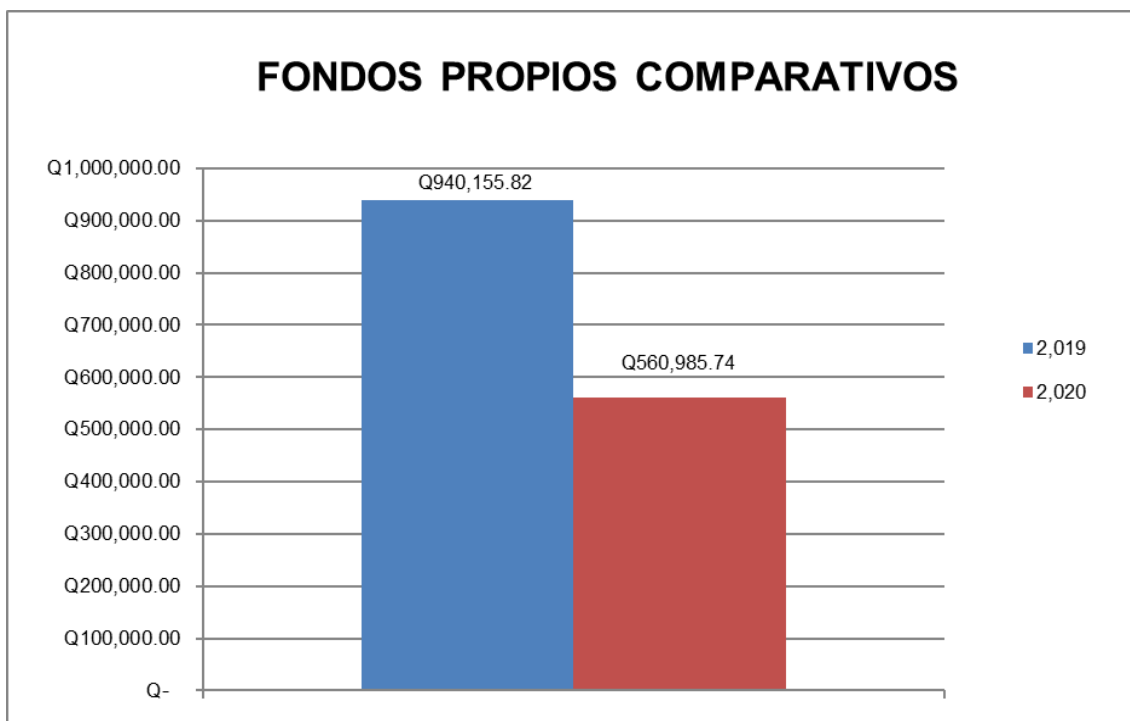
FUENTES DE FINANCIAMIENTO			
FUENTES		MONTO	%
SITUADO CONSTITUCIONAL 10%	Q	10,901,991.52	32.07
IVA - PAZ	Q	12,817,598.75	37.70
IMPUESTO PETROLEO	Q	503,953.86	1.48
CIRCULACION DE VEHICULOS	Q	1,789,070.96	5.26
IUSI	Q	626,700.08	1.84
CODEDE IVA PAZ	Q	1,209,298.60	3.56
MANCUERNA	Q	-	0.00
CIPREDA	Q	-	0.00
MULTA	Q	-	0.00
PRESTAMOS INFOM INV	Q	-	0.00
INTERESES BANCARIOS	Q	1,631,430.99	4.80
FONDOS PROPIOS	Q	4,516,792.51	13.29
TOTALES	Q	33,996,837.27	100.00

1.1.3 FONDOS PROPIOS

RUBRO	DESCRIPCION	2,020
10028901	Boleto de Ornato	Q 12,900.00
10028902	Multa Boleto	Q 12,560.00
11029001	Licencias de Construccion	Q 37,379.99
112909901	Pago Servicios Ambientales	Q 360.00
1611001	Aporte de Vecinos	Q 1,604.75
1141002	Arrendamiento Locales	Q 32,031.92
1141006	Arrendamiento de Nichos	Q 2,500.00
1142001	Arrendamiento de Maquinaria	Q 200.00
1161001	Multas Administrativas	Q 4,776.24
1161005	Multas de Transito	Q 22,585.19
1326001	Certificaciones Varias	Q 2,490.00
1326002	Licencias	Q 3,555.00
1326016	Estacionamiento Vehículos	Q 200,558.80
1326016	Estacionamiento Taxis	Q 358.40
1326035	Alineacion, Nivelacion y Avaluos	Q 144.60
1326099	Otros Ingresos Administrativos	Q 10,600.00
1401901	Venta de Abono Organico	Q 180.00
14019099	Venta de Quit 4 costales de basura	Q 600.00
1424002	Piso de Plaza	Q 76,481.00
1424007	Baños y Sanitarios Municipales	Q 17,073.00
1424018	Extracción de Basura	Q 122,046.85
	TOTAL	Q 560,985.74

1.1.4 COMPARATIVO DE FONDOS PROPIOS

RUBRO	DESCRIPCION	2,019	2,020	VARIACIÓN
10028901	Boleto de Ornato	Q 18,445.00	Q 12,900.00	Q (5,545.00)
10028902	Multa Boleto	Q 17,620.00	Q 12,560.00	Q (5,060.00)
11029001	Licencias de Construccion	Q 79,566.38	Q 37,379.99	Q (42,186.39)
112909901	Pago Servicios Ambientales	Q 12,075.00	Q 360.00	Q (11,715.00)
1611001	Aporte de Vecinos	Q 26,323.00	Q 1,604.75	Q (24,718.25)
1141001	Arrendamiento Edificios	Q 2,094.80	Q -	Q (2,094.80)
1141002	Arrendamiento Locales	Q 110,397.17	Q 32,031.92	Q (78,365.25)
1141003	Arrendamiento Sanitarios	Q 4,480.00	Q -	Q (4,480.00)
1141004	Arrendamiento Salón Municipal	Q 4,000.00	Q -	Q (4,000.00)
1141006	Arrendamiento de Nichos	Q 2,500.00	Q 2,500.00	Q -
1142001	Arrendamiento de Maquinaria	Q 800.00	Q 200.00	Q (600.00)
1142002	Arrendamiento de Mobiliario	Q 1,300.00	Q -	Q (1,300.00)
1161001	Multas Administrativas	Q 24,327.93	Q 4,776.24	Q (19,551.69)
1161005	Multas de Transito	Q 25,135.12	Q 22,585.19	Q (2,549.93)
11990	Otros Ingresos	Q 12,175.00	Q -	Q (12,175.00)
1326001	Certificaciones Varias	Q 10,410.00	Q 2,490.00	Q (7,920.00)
1326002	Licencias	Q 18,094.10	Q 3,555.00	Q (14,539.10)
1326016	Estacionamiento Vehículos	Q 117,413.60	Q 200,558.80	Q 83,145.20
1326016	Estacionamiento Taxis	Q 16,307.20	Q 358.40	Q (15,948.80)
1326035	Alineacion, Nivelacion y Avaluos	Q 202.92	Q 144.60	Q (58.32)
1326099	Otros Ingresos Administrativos	Q 12,715.00	Q 10,600.00	Q (2,115.00)
1401901	Venta de Abono Organico	Q 45.00	Q 180.00	Q 135.00
14019099	Venta de Quit 4 costales de basura	Q 680.00	Q 600.00	Q (80.00)
1424002	Piso de Plaza	Q 209,431.00	Q 76,481.00	Q (132,950.00)
1424004	Cementerios	Q 7,050.00	Q -	Q (7,050.00)
1424007	Baños y Sanitarios Municipales	Q 74,256.00	Q 17,073.00	Q (57,183.00)
1424018	Extracción de Basura	Q 121,094.60	Q 122,046.85	Q 952.25
	TOTAL	Q 940,155.82	Q 560,985.74	Q (379,170.08)

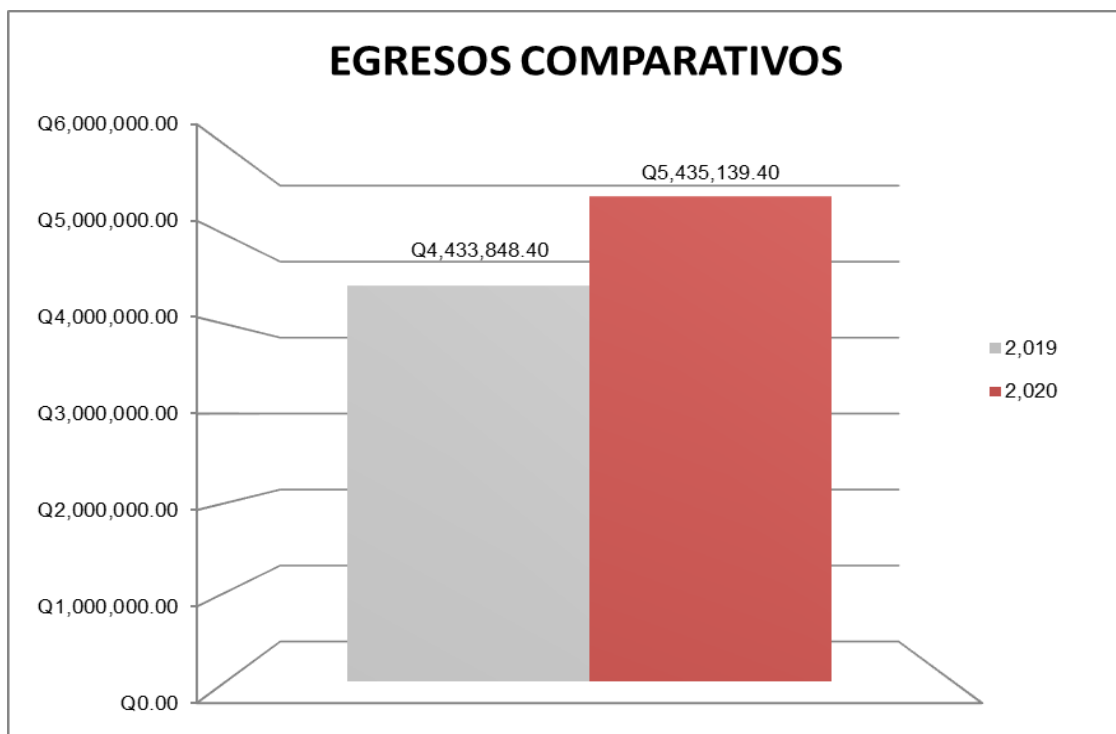


1.1.5 EGRESOS DEL MES POR FUENTE

En cuanto a los Egresos los mismos alcanzaron un monto de: Cinco Millones Cuatrocientos Treinta y Cinco Mil Ciento Treinta y Nueve Quetzales con Cuarenta Centavos (Q.5,435,139.40) y al realizarse la comparación con lo ejecutado en el año anterior nos da como resultado una diferencia por arriba de **Q.1,001,291.00**

EGRESOS POR FUENTE		
FUENTES	2,020	%
SITUADO CONSTITUCIONAL 10%	Q 1,470,932.63	27.06
IVA - PAZ	Q 2,169,701.79	39.92
IMPUESTO PETROLEO	Q 52,582.80	0.97
CIRCULACION DE VEHICULOS	Q 500,002.33	9.20
IUSI	Q 64,630.56	1.19
CODEDE	Q -	0.00
DONACIONES	Q -	0.00
APORTE DE VECINOS	Q 3,800.00	0.07
FONDOS PROPIOS	Q 1,173,489.29	21.59
TOTALES	Q 5,435,139.40	100.00





1.1.6 EGRESOS ACUMULADOS POR FUENTE

EGRESOS POR FUENTE			
FUENTES			%
SITUADO CONSTITUCIONAL 10%	Q	11,076,435.52	34.24
IVA - PAZ	Q	9,059,812.14	28.01
IMPUESTO PETROLEO	Q	55,982.80	0.17
CIRCULACION DE VEHICULOS	Q	2,215,742.77	6.85
IUSI	Q	245,299.53	0.76
CODEDE	Q	2,778,400.00	8.59
DONACIONES	Q	-	0.00
APORTE DE VECINOS	Q	5,982.50	0.02
FONDOS PROPIOS	Q	6,907,314.33	21.36
TOTALES	Q	32,344,969.59	100.00


1.1.7 EGRESOS DEL MES POR RENGLON

RENGLON	DESCRIPCION	2,020
11	Personal Permanente	Q 491,924.94
15	Complementos Especificos al Personal Permanente	Q 43,470.97
21	Personal Supernumerario	Q 30,173.00
22	Personal por Contrato	Q 478,608.21
27	Complemento Especifico Personal Temporal	Q 2,750.00
51	Aporte Patronal al IGSS	Q 105,251.21
55	Aporte para Clases Pasivas	Q 98,642.18
62	Dietas por Cargos Representativos	Q 154,000.00
63	Gastos por representacion en el interior	Q 5,000.00
72	Bonificacion Anual	Q 999,979.48
73	Bono Vacacional	Q 3,400.00
113	Servicio Telefónico	Q 8,336.90
151	Arrendamiento de edificios y locales	Q 25,000.00
165	Mantenimiento y Reparacion de Medios de Transporte	Q 9,100.00
183	Servicios Jurídicos	Q 10,258.06
184	Servicios económicos, contables y de auditoria	Q 8,500.00
189	Otros estudios y/o Servicios	Q 38,000.00
195	Impuestos, derechos y tasas	Q 258.58
211	Alimento para Personas	Q 8,112.90
231	hilados y telas	Q 80.00
241	Papel Escritorio	Q 16,840.00
243	Productos de papel o Carton	Q 1,512.75
253	Llantas y Neumaticos	Q 24,950.00
262	Combustible y Lubricantes	Q 51,721.31
264	Inceticidas, fumigantes y similares	Q 5,060.00
267	Tintes pinturas y colorantes	Q 3,696.00
268	Productos de plastico, nylon vinil y pvc	Q 425.00
273	Productos de loza y Porcelana	Q 10,000.00
283	Productos de metal	Q 493.00
286	Herramientas menores	Q 345.00
291	Útiles de oficina	Q 910.00
292	Útiles de limpieza y producto sanitario	Q 2,971.86
294	Útiles Deportivos y Recreativos	Q 10,760.00
297	Material Electrico	Q 2,348.00
298	Accesorios y Repuestos en General	Q 19,402.14
299	Otros Materiales y suministros	Q 810.00
322	Equipo de oficina	Q 2,350.00
328	Equipo de Computo	Q 3,615.00
331	Construcciones de bienes nacionales de uso comun	Q 2,263,142.00
332	Constuccion de bienes nacionales de uso no comun	Q 199,240.91
422	Jubilaciones Y/O Retiros	Q 73,700.00
431	Transferencias a instituciones de enseñanza	Q 117,000.00
435	Trans. A otras insituciones sin fines de lucro	Q 3,000.00
483	Trasn. A mancomunidades	Q 100,000.00
	TOTAL GASTOS	Q 5,435,139.40

1.1.8 EGRESOS ACUMULADOS POR RENGLON

REGLON	DESCRIPCION	ACUMULADO
11	Personal Permanente	Q 3,420,402.38
15	Complementos Especificos al Personal Permanente	Q 306,556.05
21	Personal Supernumerario	Q 187,815.89
22	Personal por Contrato	Q 3,198,698.69
27	Complemento Especifico Personal Temporal	Q 22,575.85
51	Aporte Patronal al IGSS	Q 609,533.91
55	Aporte para Clases Pasivas	Q 576,424.73
62	Dietas por Cargos Representativos	Q 938,000.00
63	Gastos por representacion en el interior	Q 30,000.00
71	Aguinaldo	Q 3,913.29
72	Bonificacion Anual	Q 999,979.48
73	Bono Vacacional	Q 11,400.00
113	Servicio Telefónico	Q 56,852.89
122	Impresión, encuadernacion y reproduccion	Q 13,115.00
133	Viaticos en el interior	Q 31.50
141	Transporte de Personas	Q 100.00
142	Fletes	Q 140.00
151	Arrendamiento de edificios y locales	Q 70,000.00
165	Mantenimiento y Reparacion de Medios de Transporte	Q 20,565.00
173	Mantenimiento y reparacionj de bienes nacionales de uso comun	Q 3,164,891.00
177	Mantenimiento y Reparacion de Bienes Nacionales de uso no comun	Q 3,307,141.50
183	Servicios Jurídicos	Q 68,670.96
184	Servicios económicos, contables y de auditoria	Q 50,451.61
188	servicios de Ingenieria arquitectura y supervicion de obras	Q 134,766.40
189	Otros estudios y/o Servicios	Q 96,548.39
191	Primas y gastos de seguros y fianzas	Q 4,034.69
195	Impuestos, derechos y tasas	Q 8,825.89
196	Servicio de atencion y Protocolo	Q 650.00
211	Alimento para Personas	Q 71,144.60
212	Alimento para Animales	Q 850.00
223	Piedra Arcilla y Arena	Q 14,400.00
231	hilados y telas	Q 80.00
241	Papel Escritorio	Q 20,254.00
243	Productos de papel o Carton	Q 33,711.75
244	Productos de Artes Graficas	Q 1,597.50
247	Especias timbradas y valores	Q 49,900.00

REGLON	DESCRIPCION	ACUMULADO
253	Llantas y Neumaticos	Q 39,250.00
254	Articulos de caucho	Q 240.00
261	Elementos y Compuesto Quimicos	Q 4,351.00
262	Combustible y Lubricantes	Q 166,569.53
264	Inceticidas, fumigantes y similares	Q 13,528.00
267	Tintes pinturas y colorantes	Q 45,527.25
268	Productos de plastico, nylon vinil y pvc	Q 349,067.65
269	Otros Productos Quimicos y conexos	Q 3,271.40
273	Productos de loza y Porcelana	Q 10,000.00
274	Cemento	Q 38,532.50
281	Productos Siderurgicos	Q 25,870.00
283	Productos de metal	Q 17,746.25
286	Herramientas menores	Q 31,157.00
291	Utiles de oficina	Q 11,601.75
292	Útiles de limpieza y producto sanitario	Q 33,793.30
294	Útiles Deportivos y Recreativos	Q 42,920.00
296	Útiles de Cocina y Comedor	Q 22,050.00
297	Material Electrico	Q 23,664.05
298	Accesorios y Repuestos en General	Q 55,655.39
299	Otros Materiales y suministros	Q 1,425.00
322	Equipo de oficina	Q 3,437.50
323	Equipo medico-sanitario y de laboratorio	Q 2,062.50
328	Equipo de Computo	Q 13,450.00
329	Otras Maquinas y Equipos	Q 3,903.00
331	Construcciones de bienes nacionales de uso comun	Q 7,902,810.80
332	Constuccion de bienes nacionales de uso no comun	Q 1,749,815.91
411	Ayuda para funerales	Q 5,000.00
413	Indemnizacion al personal	Q 52,597.89
415	Vacaciones pagadas por retiro	Q 33,148.97
422	Jubilaciones Y/O Retiros	Q 532,100.00
431	Transferencias a instituciones de enseñanza	Q 2,895,400.00
435	Trans. A otras insituciones sin fines de lucro	Q 621,000.00
483	Trasn. A mancomunidades	Q 100,000.00
	TOTAL GASTOS	Q 32,344,969.59



1.1.9 COMPARATIVO DE EGRESOS POR RENGLON

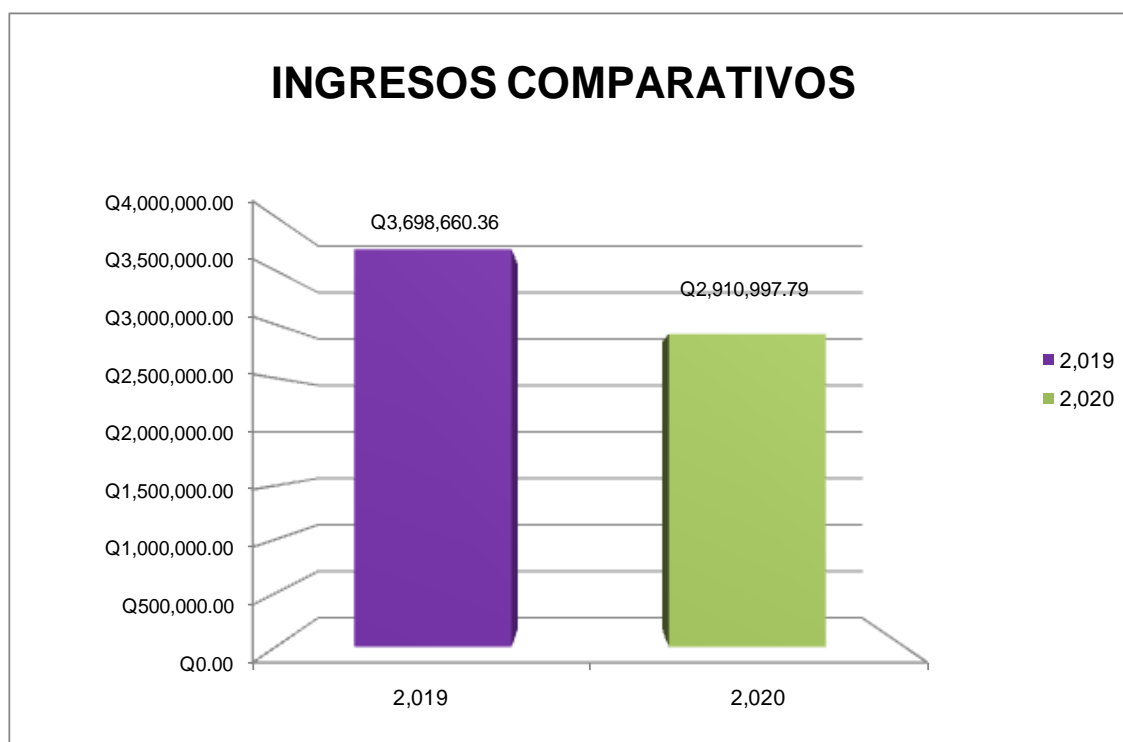
REGLON	DESCRIPCION	2,019	2,020	VARIACIÓN
11	Personal Permanente	Q 505,559.11	Q 491,924.94	Q (13,634.17)
15	Complementos Especificos al Personal Permanente	Q 47,269.40	Q 43,470.97	Q (3,798.43)
21	Personal Supernumerario	Q 29,199.72	Q 30,173.00	Q 973.28
22	Personal por Contrato	Q 14,930.77	Q 478,608.21	Q 463,677.44
27	Complemento Especifico Personal Temporal	Q 491.94	Q 2,750.00	Q 2,258.06
51	Aporte Patronal al IGSS	Q 99,465.61	Q 105,251.21	Q 92,483.16
55	Aporte para Clases Pasivas	Q 93,219.88	Q 98,642.18	Q 5,422.30
62	Dietas por Cargos Representativos	Q 100,000.00	Q 154,000.00	Q 54,000.00
63	Gastos por representacion en el interior	Q 5,000.00	Q 5,000.00	Q -
72	Bonificacion Anual	Q 964,841.22	Q 999,979.48	Q 35,138.26
73	Bono Vacacional	Q 2,200.00	Q 3,400.00	Q 1,200.00
111	Energía Eléctrica	Q 136.00	Q -	Q (136.00)
113	Servicio Telefónico	Q 3,643.00	Q 8,336.90	Q 4,693.90
121	Divulgacion e informacion	Q 92,300.00	Q -	Q (92,300.00)
122	Impresión, encuadernacion y reproduccion	Q 4,300.20	Q -	Q (4,300.20)
141	Transporte de Personas	Q 12,000.00	Q -	Q (12,000.00)
142	Fletes	Q 3,000.00	Q -	Q (3,000.00)
151	Arrendamiento de edificios y locales	Q 21,800.00	Q 25,000.00	Q 3,200.00
154	Arrendamiento de Maquinaria y Equipo de construccion	Q 15,000.00	Q -	Q (15,000.00)
165	Mantenimiento y Reparacion de Medios de Transporte	Q 7,420.00	Q 9,100.00	Q 1,680.00
168	Mantenimiento y reparacion de equipo de Computo	Q 1,100.00	Q -	Q (1,100.00)
171	Mantenimiento y reparacionj de Edificios	Q 18,450.00	Q -	Q (18,450.00)
173	Mantenimiento y reparacionj de bienes nacionales de uso comun	Q 9,700.00	Q -	Q (9,700.00)
177	Mantenimiento y Reparacion de Bienes Nacionales de uso no comun	Q 5,000.00	Q -	Q (5,000.00)
182	Servicio Medico Sanitario	Q 6,000.00	Q -	Q (6,000.00)
183	Servicios Jurídicos	Q 8,500.00	Q 10,258.06	Q 1,758.06
184	Servicios económicos, contables y de auditoria	Q -	Q 8,500.00	Q 8,500.00
186	Servicios de informatica y sistemas computarizados	Q 15,420.64	Q -	Q (15,420.64)
185	Servicios de capacitacion	Q 57,500.00	Q -	Q (57,500.00)
187	Servicios por actuaciones artisticas y deportivas	Q 27,000.00	Q -	Q (27,000.00)
188	servicios de Ingenieria arquitectura y supervicion de obras	Q 29,000.00	Q -	Q (29,000.00)
189	Otros estudios y/o Servicios	Q -	Q 38,000.00	Q 38,000.00
191	Primas y gastos de seguros y fianzas	Q 68.93	Q -	Q (68.93)
195	Impuestos, derechos y tasas	Q 11,650.00	Q 258.58	Q (11,391.42)
196	Servicio de atencion y Protocolo	Q -	Q -	Q -
197	Servicio de Vigilancia	Q 15,275.00	Q -	Q (15,275.00)
199	Otros servicios no personales	Q 163,286.67	Q -	Q (163,286.67)
211	Alimento para Personas	Q 540.00	Q 8,112.90	Q 7,572.90
212	Alimento para Animales	Q 16,208.00	Q -	Q (16,208.00)
214	Prductos agrofoestal maderas	Q -	Q -	Q -
219	Otros Alimentos y Productos Agropecuarios	Q 77,450.00	Q -	Q (77,450.00)
223	Piedra Arcilla y Arena	Q -	Q -	Q -
224	Pomez, cal y yeso	Q 13,933.00	Q -	Q (13,933.00)

REGLON	DESCRIPCION	2,019	2,020	VARIACIÓN
231	hilados y telas	Q -	Q 80.00	Q 80.00
232	Acabados Textiles	Q 760.00	Q -	Q (760.00)
241	Papel Escritorio	Q -	Q 16,840.00	Q 16,840.00
243	Productos de papel o Carton	Q -	Q 1,512.75	Q 1,512.75
244	Productos de Artes Graficas	Q 24,900.00	Q -	Q (24,900.00)
252	Artículos de de Cuero y caucho	Q 11,880.00	Q -	Q (11,880.00)
253	Llantas y Neumaticos	Q -	Q 24,950.00	Q 24,950.00
259	Otros productos de cuero y caucho	Q 165.00	Q -	Q (165.00)
261	Elementos y Compuesto Quimicos	Q 3,330.00	Q -	Q (3,330.00)
262	Combustible y Lubricantes	Q -	Q 51,721.31	Q 51,721.31
263	Abonos y Fertilizantes	Q 2,632.00	Q -	Q (2,632.00)
264	Inceticidas, fumigantes y similares	Q -	Q 5,060.00	Q 5,060.00
267	Tintes pinturas y colorantes	Q 27,086.00	Q 3,696.00	Q (23,390.00)
268	Productos de plastico, nylon vinil y pvc	Q 440.00	Q 425.00	Q (15.00)
273	Productos de loza y Porcelana	Q 16,301.00	Q 10,000.00	Q (6,301.00)
274	Cemento	Q 7,715.00	Q -	Q (7,715.00)
283	Productos de metal	Q 17,855.00	Q 493.00	Q (17,362.00)
286	Herramientas menores	Q -	Q 345.00	Q 345.00
291	Útiles de oficina	Q 4,411.86	Q 910.00	Q (3,501.86)
292	Útiles de limpieza y producto sanitario	Q 35,468.00	Q 2,971.86	Q (32,496.14)
294	Útiles Deportivos y Recreativos	Q 750.00	Q 10,760.00	Q 10,010.00
296	Útiles de Cocina y Comedor	Q 5,265.00	Q -	Q (5,265.00)
297	Material Electrico	Q 24,412.35	Q 2,348.00	Q (22,064.35)
298	Accesorios y Repuestos en General	Q 5,488.00	Q 19,402.14	Q 13,914.14
299	Otros Materiales y suministros	Q 8,525.00	Q 810.00	Q (7,715.00)
322	Equipo de oficina	Q -	Q 2,350.00	Q 2,350.00
328	Equipo de Computo	Q 1,006,605.38	Q 3,615.00	Q (1,002,990.38)
329	Otras Maquinas y Equipos	Q 579,420.00	Q -	Q (579,420.00)
331	Construcciones de bienes nacionales de uso comun	Q 8,000.00	Q 2,263,142.00	Q 2,255,142.00
332	Constuccion de bienes nacionales de uso no comun	Q -	Q 199,240.91	Q 199,240.91
413	Indemnizacion al personal	Q 82,100.00	Q -	Q (82,100.00)
422	Jubilaciones Y/O Retiros	Q 3,000.00	Q 73,700.00	Q 70,700.00
431	Transferencias a instituciones de enseñanza	Q -	Q 117,000.00	Q 117,000.00
435	Trans. A otras insituciones sin fines de lucro	Q -	Q 3,000.00	Q 3,000.00
483	Trasn. A mancomunidades	Q -	Q 100,000.00	Q 100,000.00
	TOTAL GASTOS	Q 4,433,848.40	Q 5,435,139.40	Q 1,087,988.56

1.2 EMPRESA ELÉCTRICA

1.2.1 INGRESOS DEL MES

Los ingresos durante el mes de Julio alcanzaron un monto de: Dos Millones Novecientos Diez Mil Novecientos Noventa y Siete Quetzales con Setenta y Nueve Centavos (Q.2,910,997.79); por lo que al realizarse la comparación con el año anterior a la misma fecha nos da como resultado una diferencia por debajo Q.787,662.57



RUBRO	DESCRIPCION	2,020
11.02.90.02.00	Tasa municipal por alumbrado publico	Q 73,546.80
11.03.10.99.02	Otras Contribuciones por Mejoras	Q 89,002.92
13.02.60.10.01	Traspaso de Nombre	Q 644.00
13.02.60.99.02	Solvencia	Q 1,365.00
14.02.20.02.00	De alumbrado publico	Q 12,386.60
14.02.20.03.03	Reconexion	Q 17,133.00
14.02.20.03.04	Luz Extra	Q 14,970.82
14.02.20.99.01	Cargo por Energía	Q 2,346,803.63
14.02.20.99.03	Servicio Nuevo 110 V. Residencial	Q 139.00
14.02.20.99.04	Servicio Nuevo 220 V. Comercial	Q 1,344.00
14.02.20.99.05	Servicio Nuevo 220 V. Residencial	Q 10,528.00
14.02.20.99.10	Traslado de medidor	Q 112.00
14.02.20.99.12	Cargo por consumidor	Q 224,627.08
14.02.20.99.13	Cargo por Potencia Maxina	Q 14,729.62
14.02.20.99.14	Cargo por potencia Maxima Contratada	Q 27,117.96
14.02.20.99.15	Suspensión Temporal del Servicio	Q 44.80
14.02.20.99.16	Suspension definitiva del servicio	Q 22.40
14.02.20.99.20	Penalizacion Bajo FP NTDS	Q 1,259.40
14.02.20.99.21	Marchamo de Plomo	Q 30.60
14.02.20.99.22	Marchamo de Candado	Q 492.80
14.02.20.99.23	Revisión de Lineas	Q 420.00
14.02.20.99.25	Chequeo de Medidor	Q 1,360.80
14.02.20.99.26	Cambio de Acometida	Q 515.20
14.02.20.99.33	Servicios Varios	Q 1,085.50
15.01.31.01.02	Intereses cuenta monetaria	Q 71,315.86
	TOTAL DE INGRESOS	Q 2,910,997.79

1.2.2 INGRESOS ACUMULADOS


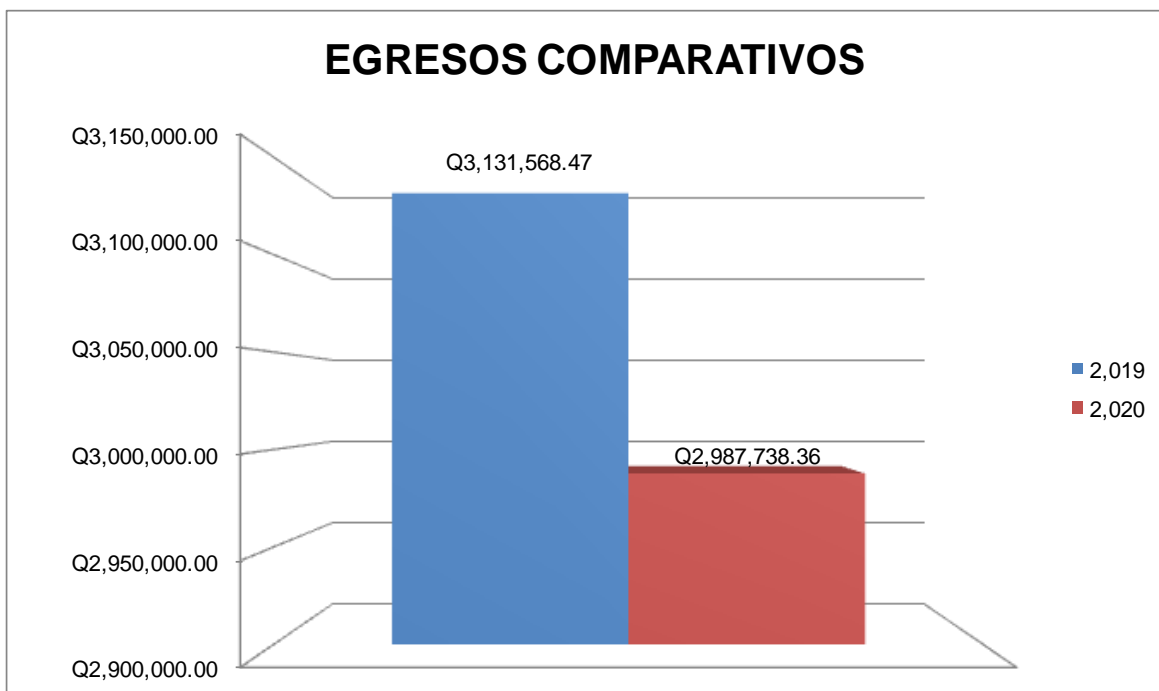
RUBRO	DESCRIPCION	ACUMULADOS
11.02.90.02.00	Tasa municipal por alumbrado publico	Q 541,840.37
11.03.10.99.02	Otras Contribuciones por Mejoras	Q 251,978.40
11.04.10.98.02	Renta de Postes	Q 74,682.00
11.06.10.01.02	Multas	Q 4,476.39
13.02.60.10.01	Traspaso de Nombre	Q 4,340.00
13.02.60.99.02	Solvencia	Q 7,215.00
14.01.90.02.01	Venta de Materiales Electricos	Q 7,959.88
14.02.20.02.00	De alumbrado publico	Q 57,458.98
14.02.20.03.02	Instalacion de Caja y Accesorios	Q 40,866.00
14.02.20.03.03	Reconexion	Q 166,086.00
14.02.20.03.04	Luz Extra	Q 351,888.58
14.02.20.99.01	Cargo por Energía	Q 17,617,094.93
14.02.20.99.02	Servicio Nuevo 110 V. Comercial	Q 60.00
14.02.20.99.03	Servicio Nuevo 110 V. Residencial	Q 1,807.00
14.02.20.99.04	Servicio Nuevo 220 V. Comercial	Q 9,072.00
14.02.20.99.05	Servicio Nuevo 220 V. Residencial	Q 41,216.00
14.02.20.99.10	Traslado de medidor	Q 940.80
14.02.20.99.12	Cargo por consumidor	Q 1,748,283.19
14.02.20.99.13	Cargo por Potencia Maxina	Q 82,198.67
14.02.20.99.14	Cargo por potencia Maxima Contratada	Q 121,592.97
14.02.20.99.15	Suspensión Temporal del Servicio	Q 336.00
14.02.20.99.16	Suspension definitiva del servicio	Q 22.40
14.02.20.99.17	Suspensión de Energia Electrica	Q 13,397.38
14.02.20.99.20	Penalizacion Bajo FP NTDS	Q 7,974.61
14.02.20.99.21	Marchamo de Plomo	Q 214.20
14.02.20.99.22	Marchamo de Candado	Q 2,676.80
14.02.20.99.23	Revisión de Lineas	Q 2,956.80
14.02.20.99.24	Forrado de Lineas	Q 2,585.66
14.02.20.99.25	Chequeo de Medidor	Q 6,400.80
14.02.20.99.26	Cambio de Acometida	Q 3,136.00
14.02.20.99.28	Mano de Obra	Q 4,600.00
14.02.20.99.32	Supervicion de Trabajos en la red	Q 3,084.63
14.02.20.99.33	Servicios Varios	Q 1,302.50
15.01.31.01.02	Intereses cuenta monetaria	Q 461,242.34
	TOTAL DE INGRESOS	Q 21,651,535.23

1.2.3 COMPARATIVO DE INGRESOS


RUBRO	DESCRIPCION	2,019	2,020	VARIACIÓN
11.02.90.02.00	Tasa municipal por alumbrado publico	Q 84,379.44	Q 73,546.80	Q (10,832.64)
11.03.10.99.02	Otras Contribuciones por Mejoras	Q 145,918.47	Q 89,002.92	Q (56,915.55)
11.04.10.98.02	Renta de Postes	Q 63,438.00	Q -	Q (63,438.00)
11.06.10.01.02	Multas	Q 6,000.00	Q -	Q -
13.02.60.01.06	Certificaciones	Q 560.00	Q -	Q (560.00)
13.02.60.10.01	Traspaso de Nombre	Q 1,830.00	Q 644.00	Q (1,186.00)
13.02.60.99.02	Solvencia	Q -	Q 1,365.00	Q 1,365.00
14.01.90.02.03	Venta de Postes	Q 19,402.91	Q -	Q (19,402.91)
14.02.20.02.00	De alumbrado publico	Q -	Q 12,386.60	Q 12,386.60
14.02.20.03.02	Instalacion de Caja y Accesorios	Q 36,871.00	Q -	Q (36,871.00)
14.02.20.03.03	Reconexion	Q 43,688.16	Q 17,133.00	Q (26,555.16)
14.02.20.03.04	Luz Extra	Q 2,875,172.74	Q 14,970.82	Q (2,860,201.92)
14.02.20.99.01	Cargo por Energía	Q 224.00	Q 2,346,803.63	Q 2,346,579.63
14.02.20.99.03	Servicio Nuevo 110 V. Residencial	Q 2,688.00	Q 139.00	Q (2,549.00)
14.02.20.99.04	Servicio Nuevo 220 V. Comercial	Q 10,752.00	Q 1,344.00	Q (9,408.00)
14.02.20.99.05	Servicio Nuevo 220 V. Residencial	Q -	Q 10,528.00	Q 10,528.00
14.02.20.99.09	Servicio Energia Electrica Empresa de telefonia	Q 224.00	Q -	Q (224.00)
14.02.20.99.10	Traslado de medidor	Q -	Q 112.00	Q 112.00
14.02.20.99.11	Traslado de Postes	Q 265,405.87	Q -	Q (265,405.87)
14.02.20.99.12	Cargo por consumidor	Q 14,541.81	Q 224,627.08	Q 210,085.27
14.02.20.99.13	Cargo por Potencia Maxina	Q 23,090.25	Q 14,729.62	Q (8,360.63)
14.02.20.99.14	Cargo por potencia Maxima Contratada	Q 44.80	Q 27,117.96	Q 27,073.16
14.02.20.99.15	Suspensión Temporal del Servicio	Q -	Q 44.80	Q 44.80
14.02.20.99.16	Suspension definitiva del servicio	Q -	Q 22.40	Q 22.40
14.02.20.99.19	Penalizacion NTS	Q 994.94	Q -	Q (994.94)
14.02.20.99.20	Penalizacion Bajo FP NTDS	Q 88.40	Q 1,259.40	Q 1,171.00
14.02.20.99.21	Marchamo de Plomo	Q 616.00	Q 30.60	Q (585.40)
14.02.20.99.22	Marchamo de Candado	Q 537.60	Q 492.80	Q (44.80)
14.02.20.99.23	Revison de Lineas	Q -	Q 420.00	Q 420.00
14.02.20.99.24	Forrado de Lineas	Q 1,596.00	Q -	Q (1,596.00)
14.02.20.99.25	Chequeo de Medidor	Q 425.60	Q 1,360.80	Q 935.20
14.02.20.99.26	Cambio de Acometida	Q -	Q 515.20	Q 515.20
14.02.20.99.32	Supervicion de Trabajos en la red	Q 3,423.56	Q -	Q (3,423.56)
14.02.20.99.33	Servicios Varios	Q -	Q 1,085.50	Q 1,085.50
14.02.20.99.42	Licencias de construccion redes electricas	Q 96,746.81	Q -	Q (96,746.81)
15.01.31.01.02	Intereses cuenta monetaria	Q -	Q 71,315.86	Q 71,315.86
	TOTAL DE INGRESOS	Q 3,698,660.36	Q 2,910,997.79	Q (781,662.57)

1.2.4 EGRESOS DEL MES

En cuanto a los egresos los mismos alcanzaron un monto de Dos Millones Novecientos Ochenta y Siete Mil Setecientos Treinta y Ocho Quetzales con Treinta y Seis Centavos (Q2,987,738.36) y al realizarse la comparación con lo ejecutado en el año anterior nos da como resultado una diferencia por arriba de **Q.143,830.11**



REGLON	DESCRIPCION	2,020
11	Personal Permanente	Q 133,322.43
15	Complementos Especificos al Personal Permanente	Q 26,206.35
22	Personal por Contrato	Q 53,395.80
27	Complemento Especifico Personal Temporal	Q 5,000.00
51	Aporte Patronal al IGSS	Q 20,017.23
55	Aporte para Clases Pasivas	Q 18,760.29
62	Dietas por Cargos Representativos	Q 12,800.00
72	Bonificacion Anual	Q 185,085.01
73	Bono Vacacional	Q 200.00
111	Energía Eléctrica	Q 2,509,179.38
122	Impresión, encuadernacion y reproduccion	Q 2,040.00
195	Impuestos, derechos y tasas	Q 10.20
262	Combustible y Lubricantes	Q 3,901.80
422	Jubilaciones Y/O Retiros	Q 5,500.00
435	Trans. A otras insituciones sin fines de lucro	Q 12,319.87
	TOTAL GASTOS	Q 2,987,738.36



1.2.5 EGRESOS ACUMULADOS

REGLON	DESCRIPCION	ACUMULADO
11	Personal Permanente	Q 935,463.27
15	Complementos Especificos al Personal Permanente	Q 183,969.65
22	Personal por Contrato	Q 410,460.70
27	Complemento Especifico Personal Temporal	Q 37,455.51
41	Servicios extraordinarios de personal permanente	Q 20,075.24
51	Aporte Patronal al IGSS	Q 119,688.77
55	Aporte para Clases Pasivas	Q 115,731.77
62	Dietas por Cargos Representativos	Q 80,000.00
71	Aguinaldo	Q 2,096.10
72	Bonificacion Anual	Q 188,488.74
73	Bono Vacacional	Q 3,400.00
111	Energía Eléctrica	Q 17,824,001.14
113	Servicio Telefónico	Q 7,121.09
114	Correos y telegramos	Q 769.30
122	Impresión, encuadernacion y reproduccion	Q 17,580.00
162	Mantenimiento y reparacion de equipo de oficina	Q 915.00
165	Mantenimiento y Reparacion de Medios de Transporte	Q 5,483.99
185	Servicios de capacitacion	Q 2,201.00
189	Otros estudios y/o Servicios	Q 7,756.77
195	Impuestos, derechos y tasas	Q 1,336.20
197	Servicio de Vigilancia	Q 500.00
199	Otros servicios no personales	Q 22.50
211	Alimento para Personas	Q 6,364.50
231	hilados y telas	Q 347.20
243	Productos de papel o Carton	Q 1,150.00
253	Llantas y Neumaticos	Q 9,150.00
254	Articulos de caucho	Q 100.00
262	Combustible y Lubricantes	Q 27,972.80
268	Productos de plastico, nylon vinil y pvc	Q 7,260.00
291	Utiles de oficina	Q 655.00
292	Útiles de limpieza y producto sanitario	Q 11,339.00
298	Accesorios y Repuestos en General	Q 11,430.51
328	Equipo de Computo	Q 1,664.00
332	Constuccion de bienes nacionales de uso no comun	Q 2,098,306.00
415	Vacaciones pagadas por retiro	Q 7,504.40
422	Jubilaciones Y/O Retiros	Q 38,500.00
435	Trans. A otras insituciones sin fines de lucro	Q 86,239.09
	TOTAL GASTOS	Q 22,272,499.24

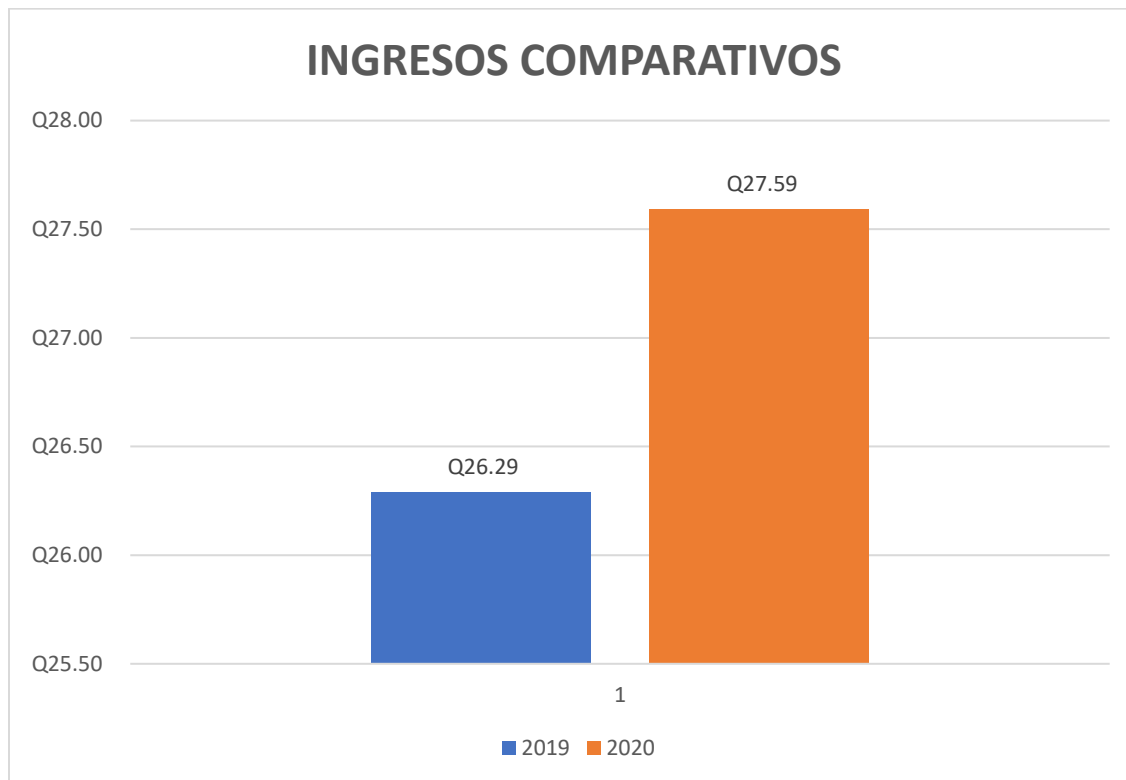
1.2.6 EGRESOS COMPARATIVOS

REGLON	DESCRIPCION	2,019	2,020	VARIACIÓN
11	Personal Permanente	Q 120,219.36	Q 133,322.43	Q 13,103.07
15	Complementos Especificos al Personal Permanente	Q 20,979.04	Q 26,206.35	Q 5,227.31
22	Personal por Contrato	Q 64,432.92	Q 53,395.80	Q (11,037.12)
27	Complemento Especifico Personal Temporal	Q 10,862.98	Q 5,000.00	Q (5,862.98)
51	Aporte Patronal al IGSS	Q 19,445.56	Q 20,017.23	Q 571.67
55	Aporte para Clases Pasivas	Q 3,800.00	Q 18,760.29	Q 14,960.29
62	Dietas por Cargos Representativos	Q 26,400.00	Q 12,800.00	Q (13,600.00)
71	Aguinaldo	Q 2,891.46	Q -	Q (2,891.46)
72	Bonificacion Anual	Q 167,165.40	Q 185,085.01	Q 17,919.61
73	Bono Vacacional	Q 800.00	Q 200.00	Q (600.00)
111	Energía Eléctrica	Q 2,569,357.76	Q 2,509,179.38	Q (60,178.38)
113	Servicio Telefónico	Q 1,356.00	Q -	Q (1,356.00)
122	Impresión, encuadernacion y reproduccion	Q -	Q 2,040.00	Q 2,040.00
195	Impuestos, derechos y tasas	Q -	Q 10.20	Q 10.20
196	Servicio de atencion y Protocolo	Q 3,300.00	Q -	Q (3,300.00)
197	Servicio de Vigilancia	Q 500.00	Q -	Q (500.00)
214	Productos agroforestal madera	Q 700.00	Q -	Q (700.00)
254	Articulos de caucho	Q 15,600.00	Q -	Q (15,600.00)
262	Combustible y Lubricantes	Q -	Q 3,901.80	Q 3,901.80
262	Combustible y Lubricantes	Q 50.00	Q -	Q (50.00)
268	Productos de plastico, nylon vinil y pvc	Q 3,450.00	Q -	Q (3,450.00)
286	Herramientas menores	Q 954.00	Q -	Q (954.00)
289	Otros productos metalicos	Q 1,500.00	Q -	Q (1,500.00)
297	Material Electrico	Q 54,996.50	Q -	Q (54,996.50)
322	Equipo de oficina	Q 13,500.00	Q -	Q (13,500.00)
422	Jubilaciones Y/O Retiros	Q 11,082.98	Q 5,500.00	Q (5,582.98)
435	Trans. A otras insitituciones sin fines de lucro	Q 18,224.51	Q 12,319.87	Q (5,904.64)
	TOTAL GASTOS	Q 3,131,568.47	Q 2,987,738.36	Q (143,830.11)

1.3 ECOSEPROM

1.3.1 INGRESOS DEL MES

En Cuanto a los Ingresos durante el mes de Julio los mismos alcanzaron un monto de: Veintisiete Quetzales con Cincuenta y Nueve Centavos (Q.27.59) y al realizarse la comparación con lo ejecutado en el año anterior nos da como resultado una diferencia por arriba de Q .1.30



1.3.2 INGRESOS ACUMULADOS

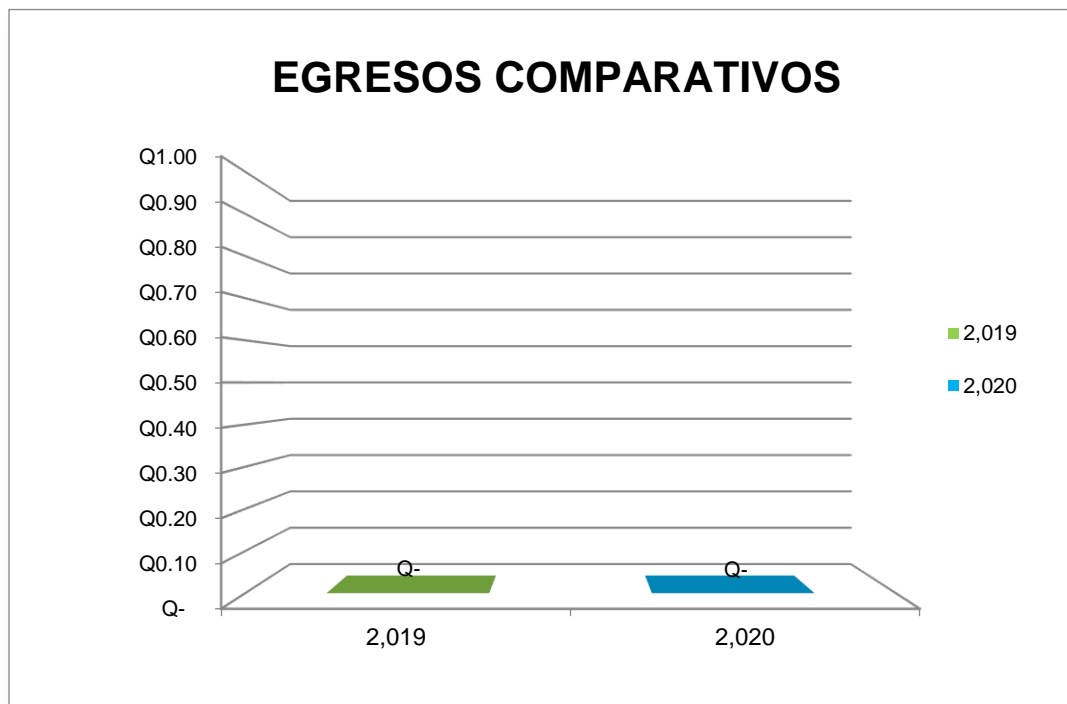
CUENTA	DESCRIPCION	2020	ACUMULADOS
14.00.00.00.00	Venta de Otros Bienes	Q -	Q -
14.01.90.05.00	Venta de cajas de cemento	Q -	Q -
14.01.90.11.00	Venta de blocks y ladrillos	Q -	Q -
14.01.90.12.00	Venta de productos fabricados de cemento	Q -	Q -
15.01.31.01.00	Intereses generados por cuenta monetaria	Q -	Q -
23.01.10.01.06	Otros Ingresos	Q 27.59	Q 165.63
	TOTAL	Q 27.59	Q 165.63

1.3.3 INGRESOS COMPARATIVOS

CUENTA	DESCRIPCION	2019	2020	VARIACIÓN
14.00.00.00.00	Venta de Otros Bienes	Q -	Q -	Q -
14.01.90.05.00	Venta de cajas de cemento	Q -	Q -	Q -
14.01.90.11.00	Venta de blocks y ladrillos	Q -	Q -	Q -
14.01.90.12.00	Venta de productos fabricados de cemento	Q -	Q -	Q -
15.01.31.01.00	Intereses generados por cuenta monetaria	Q -	Q -	Q -
23.01.10.01.06	Otros Ingresos	Q 26.29	Q 27.59	Q 1.30
	TOTAL	Q 26.29	Q 27.59	Q 1.30

1.3.4 EGRESOS DEL MES

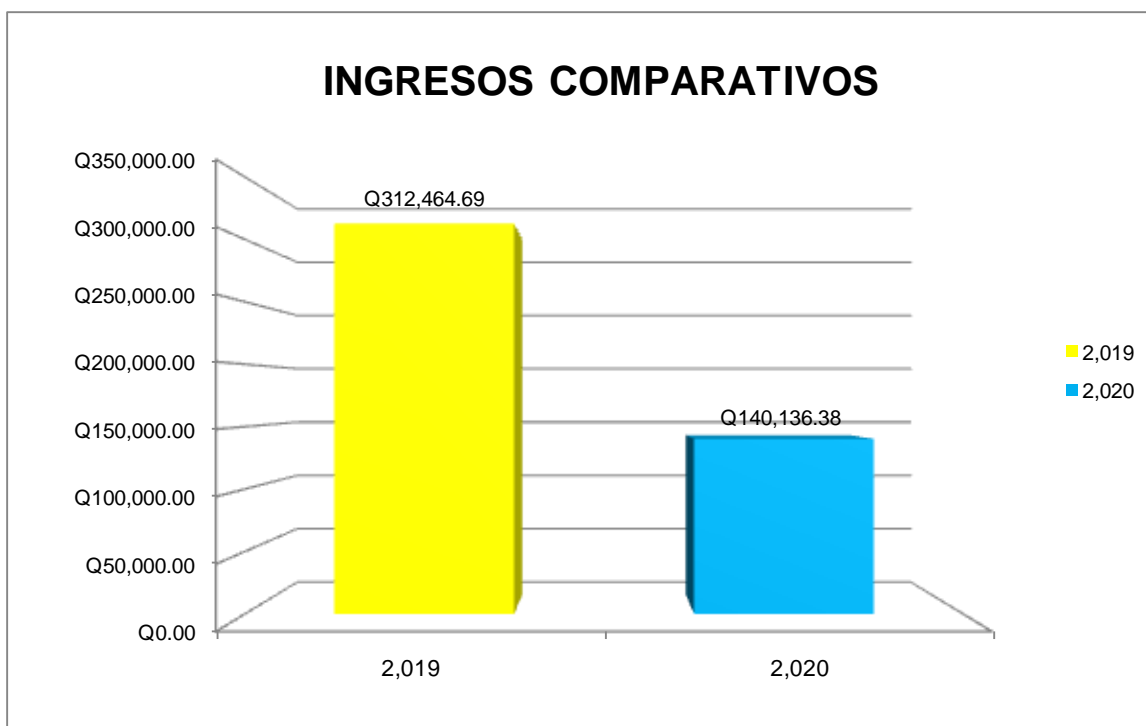
Durante el mes de Julio la empresa no genero egreso alguno y al realizarse la comparación con lo ejecutado en el año anterior nos da como resultado una diferencia por debajo de Q.0.00; derivado que durante este periodo no existió desembolso alguno.



1.4 DEPARTAMENTO DE AGUA Y DRENAJE

1.4.1 INGRESOS DEL MES

Durante el mes de Julio los ingresos alcanzaron un monto de Ciento Cuarenta Mil Ciento Treinta y Seis Quetzales con Treinta y Ocho Centavos (Q.140,136.38) por lo que al realizarse la comparación con el año anterior nos da como resultado una diferencia por debajo de **Q.172,328.31**



RUBRO	DESCRIPCION	MONTO
1161006	Multa de agua potable	Q 7,723.60
1326002	Licencias	Q 106.00
1326006	Concesion de servicios de agua Potable	Q 4,480.00
1326009	Reconexión de agua potable	Q 8,440.00
1326010	Traspasos de derecho	Q 1,760.00
1326023	Concesion de servicio de drenaje	Q 3,584.00
1326032	Título de propiedad agua potable	Q 188.00
1424001	Servicio de agua	Q 37,898.72
1424006	Exceso de agua	Q 40,152.57
1424010	Servicio de Drenaje	Q 6,944.00
1424099	Otros ingresos por servicios publicos municipales	Q 1,415.00
1513101	Intereses generados por cuentas monetarias	Q 25,104.49
1601101	Aporte de vecinos para gasto de func. Sector privado	Q 2,340.00
	TOTAL	Q 140,136.38

1.4.2 INGRESOS ACUMULADOS

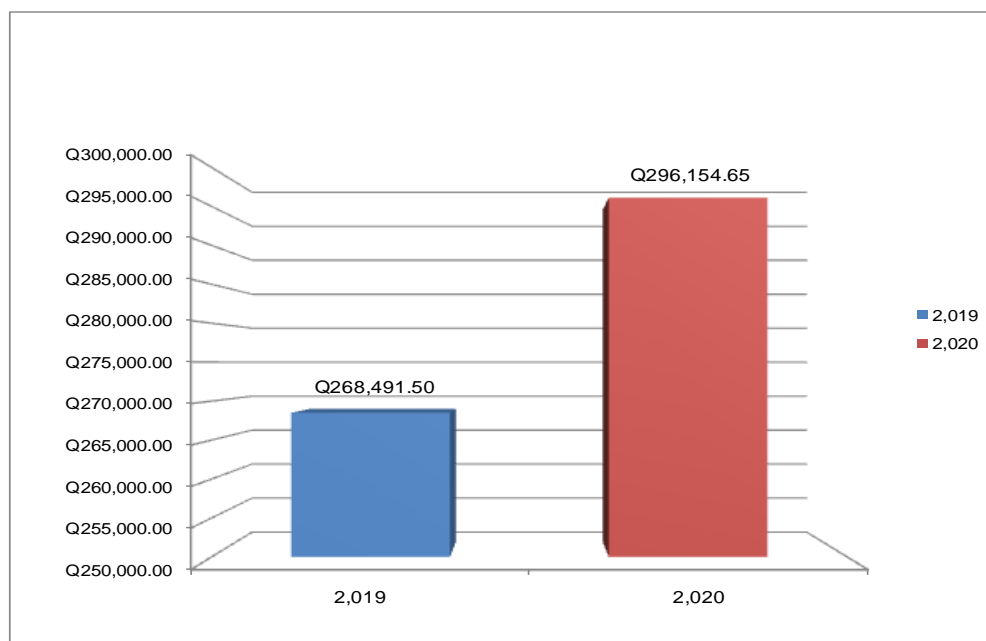
RUBRO	DESCRIPCION	ACUMULADOS
1161006	Multas de agua potable	Q 83,096.47
1326002	Licencias	Q 2,166.00
1326006	Concesion de servicios de agua Potable	Q 87,920.00
1326009	Reconexión de agua potable	Q 92,560.00
1326010	Traspasos de derecho	Q 8,440.00
1326023	Concesion de servicio de drenaje	Q 85,120.00
1326032	Título de propiedad agua potable	Q 2,456.00
1424001	Servicio de agua	Q 318,629.80
1424006	Exceso de agua	Q 415,349.75
1424010	Servicio de Drenaje	Q 62,618.08
1424099	Otros ingresos por servicios publicos municipales	Q 5,445.00
1513101	Intereses generados por cuentas monetarias	Q 149,739.02
1601101	Aporte de vecinos para gasto de func. Sector privado	Q 30,404.00
	TOTALES	Q 1,343,944.12

1.4.3 COMPARATIVO DE INGRESOS

RUBRO	DESCRIPCION	2,019	2,020	VARIACIÓN
1161006	Multas de agua potable	Q 16,051.23	Q 7,723.60	Q (8,327.63)
1326002	Licencias	Q 1,042.00	Q 106.00	Q (936.00)
1326006	Concesion de servicios de agua Potable	Q 47,380.00	Q 4,480.00	Q (42,900.00)
1326009	Reconexión de agua potable	Q 16,880.00	Q 8,440.00	Q (8,440.00)
1326010	Trasposos de derecho	Q 3,040.00	Q 1,760.00	Q (1,280.00)
1326023	Concesion de servicio de drenaje	Q 47,196.00	Q 3,584.00	Q (43,612.00)
1326032	Título de propiedad agua potable	Q 1,440.00	Q 188.00	Q (1,252.00)
1424001	Servicio de agua	Q 55,726.20	Q 37,898.72	Q (17,827.48)
1424006	Exceso de agua	Q 73,664.99	Q 40,152.57	Q (33,512.42)
1424010	Servicio de Drenaje	Q 11,201.12	Q 6,944.00	Q (4,257.12)
1424099	Otros ingresos por servicios publicos municipales	Q 965.00	Q 1,415.00	Q 450.00
1513101	Intereses generados por cuentas monetarias	Q 23,926.15	Q 25,104.49	Q 1,178.34
1601101	Aporte de vecinos para gasto de func. Sector privado	Q 13,952.00	Q 2,340.00	Q (11,612.00)
	TOTALES	Q 312,464.69	Q 140,136.38	Q (172,328.31)

1.4.4 EGRESOS DEL MES

Durante el mes de Julio los egresos alcanzaron un monto de: Doscientos Noventa y Seis Mil Ciento Cincuenta y Cuatro Quetzales con Sesenta y Cinco Centavos (Q.296,154.65) por lo que al realizarse la comparación con el año anterior nos da como resultado una diferencia por debajo de **Q.27,663.15**



REGLON	DESCRIPCION	2,020
11	Personal Permanente	Q 82,829.33
15	Complemento Especifico al personal permanente	Q 6,750.00
22	Personal por Contrato	Q 40,904.49
51	Aporte Patronal Iggs	Q 11,245.97
55	Aporte de clases pasivas	Q 11,639.81
71	Aguinaldo	Q 1,539.12
72	Bonificacion Anual (Bono 14)	Q 102,478.26
73	Bono Vacacional	Q 1,739.12
113	Telefonía	Q 5,187.75
161	Mantenimiento y reparacion de quipo de maquinaria de produccion	Q 875.00
168	Mantenimiento y reparacion de quipo de computo.	Q 250.00
211	Alimento para Personas	Q 237.50
254	Articulos de Caucho	Q 2,610.00
243	Productos de Papel o Cartón	Q 2,300.00
261	Elementos y compuestos Quimicos	Q 2,475.00
262	Combustible y lubricantes	Q 976.30
268	Productos Plasticos, Nylon, Vinil y P.V.C	Q 2,140.00
292	Útiles de Limpieza y productos sanitarios	Q 2,717.00
297	Útiles accesorios y materiales Electricos	Q 3,150.00
299	Otros Materiales y Suministros.	Q 6,285.00
328	Equipo de Compúto	Q 7,825.00
	TOTAL	Q 296,154.65

1.4.5 EGRESOS ACUMULADOS

REGLON	DESCRIPCION	ACUMULADO
11	Personal Permanente	Q 578,333.64
15	Complemento Especifico al personal permanente	Q 47,157.97
22	Personal por Contrato	Q 169,446.68
51	Aporte Patronal Iggs	Q 55,339.78
55	Aporte de clases pasivas	Q 81,350.62
71	Aguinaldo	Q 1,539.12
72	Bonificacion Anual (Bono 14)	Q 102,478.26
73	Bono Vacacional	Q 4,339.12
113	Telefonía	Q 27,141.50
122	Impresión, Encuadernacion y Reproduccion	Q 7,500.00
161	Mantenimiento y reparacion de quipo de maquinaria de produccion	Q 875.00
165	Manteniminto y reparacion de medios de transporte	Q 995.00
168	Mantenimiento y reparacion de quipo de computo.	Q 350.00
211	Alimento para Personas	Q 1,724.00
223	Piedra, Arcilla y arena	Q 1,965.00
232	Acabados Textiles	Q 140.00
233	Prendas de Vestir	Q 184.80
254	Articulos de Caucho	Q 4,770.00
243	Productos de Papel o Cartón	Q 2,300.00
261	Elementos y compuestos Quimicos	Q 15,200.00
262	Combustible y lubricantes	Q 4,221.64
267	Tintes, pinturas y colorantes	Q 975.00
268	Productos Plasticos, Nylon, Vinil y P.V.C	Q 5,083.00
274	Cemento	Q 2,028.00
275	Productos de Cemento, pomez, asbento y yeso	Q 2,700.00
282	Productos Metalúrgicos no férricos	Q 1,209.50
286	Herramientas Menores	Q 44.00
292	Útiles de Limpieza y productos sanitarios	Q 4,017.00
297	Útiles accesorios y materiales Electricos	Q 3,735.00
298	Accesorios y Respuestos en general	Q 3,230.00
299	Otros Materiales y Suministros.	Q 8,175.00
328	Equipo de Compúto	Q 7,825.00
	TOTAL	Q 1,146,373.63

1.4.6 EGRESOS COMPARATIVOS

REGLON	DESCRIPCION	2,019	2,020	VARIACIÓN
11	Personal Permanente	Q 76,909.75	Q 82,829.33	Q 5,919.58
15	Complemento Especifico al personal permanente	Q 6,250.00	Q 6,750.00	Q 500.00
22	Personal por Contrato	Q 24,902.43	Q 40,904.49	Q 16,002.06
51	Aporte Patronal lggs	Q 10,775.74	Q 11,245.97	Q 470.23
55	Aporte de clases pasivas	Q 950.00	Q 11,639.81	Q 10,689.81
71	Aguinaldo	Q -	Q 1,539.12	Q 1,539.12
72	Bonificacion Anual (Bono 14)	Q 95,310.46	Q 102,478.26	Q 7,167.80
73	Bono Vacacional	Q -	Q 1,739.12	Q 1,739.12
113	Telefonía	Q 3,991.00	Q 5,187.75	Q 1,196.75
161	Mantenimiento y reparacion de quipo de maquinaria de produccion	Q -	Q 875.00	Q 875.00
168	Mantenimiento y reparacion de quipo de computo.	Q 4,500.00	Q 250.00	Q (4,250.00)
169	Mantenimiento y reparacion de otras maquinarias y equipos	Q 5,900.00	Q -	Q (5,900.00)
211	Alimento para Personas	Q 1,254.50	Q 237.50	Q (1,017.00)
223	Piedra, Arcilla y arena	Q 9,800.00	Q -	Q (9,800.00)
254	Articulos de Caucho	Q -	Q 2,610.00	Q 2,610.00
243	Productos de Papel o Cartón	Q -	Q 2,300.00	Q 2,300.00
261	Elementos y compuestos Quimicos	Q 5,500.00	Q 2,475.00	Q (3,025.00)
262	Combustible y lubricantes	Q -	Q 976.30	Q 976.30
268	Productos Plasticos, Nylon, Vinil y P.V.C	Q 3,198.50	Q 2,140.00	Q (1,058.50)
292	Útiles de Limpieza y productos sanitarios	Q -	Q 2,717.00	Q 2,717.00
297	Útiles accesorios y materiales Electricos	Q 1,065.00	Q 3,150.00	Q 2,085.00
299	Otros Materiales y Suministros.	Q 270.00	Q 6,285.00	Q 6,015.00
328	Equipo de Compúto	Q 8,625.00	Q 7,825.00	Q (800.00)
	TOTAL	Q 268,491.50	Q 296,154.65	Q 27,663.15

2. ALTO INDICE DE MOROSIDAD EN EL IUSI

Según oficio No.056-2020 enviado al Alcalde Municipal Doctor Juan Eliézer González González, de fecha 04 de Agosto de 2020; y en el cual se da a conocer el total de saldospendientes de pago de los contribuyentes morosos, en lo que al Impuesto Único Sobre Inmuebles se refiere, del mes Julio 2020

Descripción	Monto
2 por millar	Q. 566,667.37
6 por millar	Q. 402,297.83
9 por millar	Q.65,710.77
TOTAL	Q.1,034,675.97

Así mismo, durante el mes de Julio de 2,020 se recaudó la cantidad de Q.34,725.54 que se integra de la siguiente manera:

Impuesto. Q. 31,997.15
Multa. 2,728.39

Se presenta el informe descrito con anterioridad de la municipalidad y sus dependencias se hace mencionar que los datos consignados en este se comprobarán posteriormente por este departamento para sus correcciones y/o observaciones pertinentes.

Atentamente,

Licda. Dania Rocío Orozco y Orozco
Auditor Interno Municipal