

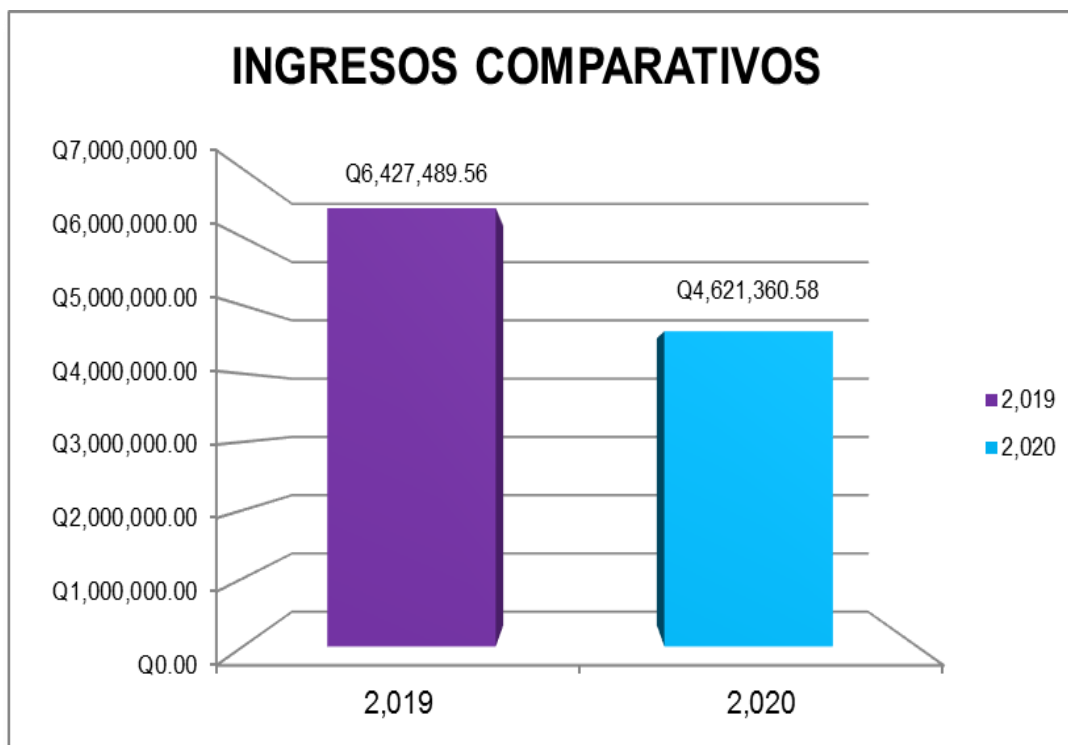
## MUNICIPALIDAD DE SAN PEDRO SACATEPEQUEZ

### 1. AREAS EXAMINADAS

#### 1.1. MUNICIPALIDAD

##### 1.1.1. INGRESOS DEL MES

Se le presenta a usted el Cuarto Informe de Auditoría del año 2,020 en donde se describe el total de ingresos del mes de Marzo de 2,020 de la Municipalidad y sus dependencias. Los ingresos municipales ascienden a la cantidad de: Cuatro millones seiscientos veintiún mil trescientos sesenta quetzales con cincuenta y ocho centavos (Q.4,621,360.58); por lo que al realizarse la comparación con el año anterior a la misma fecha nos da como resultado una diferencia por debajo de Q 1,806,128.98



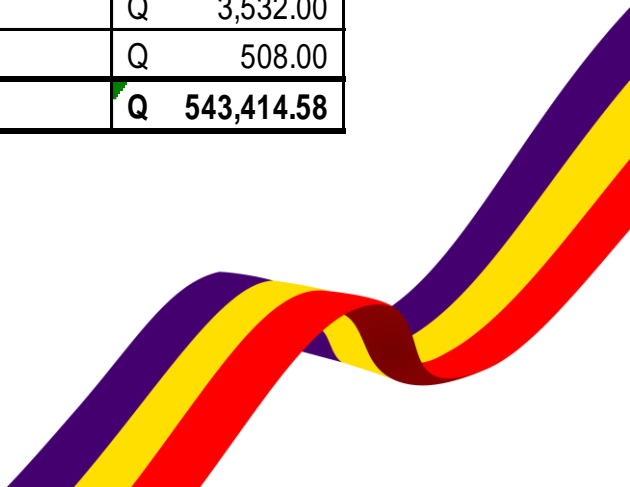
FUENTES DE FINANCIAMIENTO			
FUENTES		MONTO	%
SITUADO CONSTITUCIONAL 10%	Q	1,548,718.32	33.51
IVA - PAZ	Q	1,925,046.73	41.66
IMPUESTO PETROLEO	Q	59,120.66	1.28
CIRCULACION DE VEHICULOS	Q	216,269.10	4.68
IUSI	Q	67,323.26	1.46
CODEDE IVA PAZ	Q	-	0.00
MANCUERNA	Q	-	0.00
CIPREDA	Q	-	0.00
FONAPAZ	Q	-	0.00
PRESTAMOS INFOM INV	Q	-	0.00
INTERESES BANCARIOS	Q	261,467.93	5.66
FONDOS PROPIOS	Q	543,414.58	11.76
<b>TOTALES</b>	<b>Q</b>	<b>4,621,360.58</b>	<b>100.00</b>

#### 1.1.2 INGRESOS ACUMULADOS

FUENTES DE FINANCIAMIENTO			
FUENTES		MONTO	%
SITUADO CONSTITUCIONAL 10%	Q	4,646,154.96	27.65
IVA - PAZ	Q	5,775,140.18	34.37
IMPUESTO PETROLEO	Q	310,080.17	1.85
CIRCULACION DE VEHICULOS	Q	648,807.30	3.86
IUSI	Q	516,692.40	3.08
CODEDE IVA PAZ	Q	1,209,298.60	7.20
MANCUERNA	Q	-	0.00
CIPREDA	Q	-	0.00
MULTA	Q	-	0.00
PRESTAMOS INFOM INV	Q	-	0.00
INTERESES BANCARIOS	Q	522,001.54	3.11
FONDOS PROPIOS	Q	3,174,541.47	18.89
<b>TOTALES</b>	<b>Q</b>	<b>16,802,716.62</b>	<b>100.00</b>

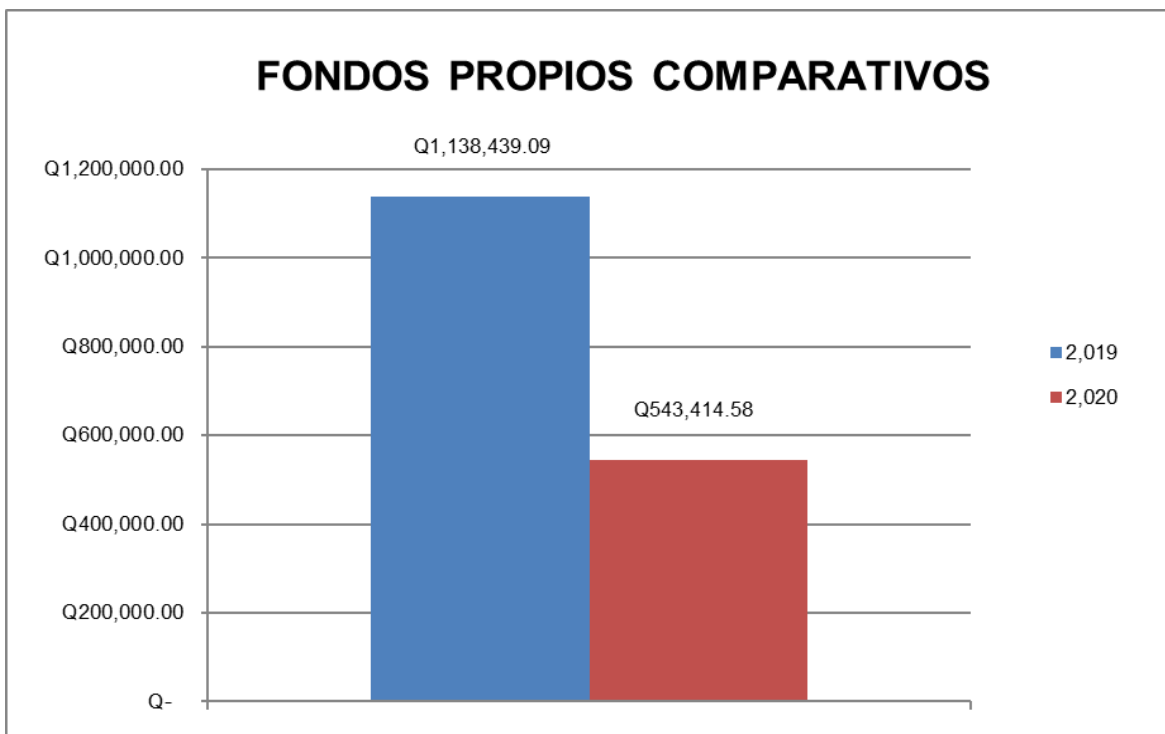
### 1.1.3 FONDOS PROPIOS

RUBRO	DESCRIPCION	2,020
10028901	Boleto de Ornato	Q 14,715.00
11029001	Licencias de Construccion	Q 86,452.81
112909901	Pago Servicios Ambientales	Q 1,665.00
1611001	Aporte de Vecinos	Q 5,874.25
1141001	Arrendamiento Edificios	Q 372.40
1141002	Arrendamiento Locales	Q 57,208.88
1141003	Arrendamiento Sanitarios	Q 2,240.00
1141004	Arrendamiento Salón Municipal	Q 500.00
1142002	Arrendamiento de Mobiliario	Q 300.00
1161001	Multas Administrativas	Q 12,624.14
1161005	Multas de Transito	Q 27,706.22
11990	Otros Ingresos	Q 25.00
1326001	Certificaciones Varias	Q 2,740.00
1326002	Licencias	Q 15,342.00
1326016	Estacionamiento Vehículos	Q 51,546.00
1326016	Estacionamiento Taxis	Q 1,478.40
1326035	Alineacion, Nivelacion y Avaluos	Q 155.18
1326099	Otros Ingresos Administrativos	Q 6,635.00
14019099	Venta de Quit 4 costales de basura	Q 420.00
1424002	Piso de Plaza	Q 116,414.00
1424004	Cementerios	Q 350.00
1424007	Baños y Sanitarios Municipales	Q 44,706.50
1424018	Extracción de Basura	Q 89,903.80
1424019	Piscinas Municipales	Q 3,532.00
1424020	Turicentros	Q 508.00
	<b>TOTAL</b>	<b>Q 543,414.58</b>



### 1.1.4 COMPARATIVO DE FONDOS PROPIOS

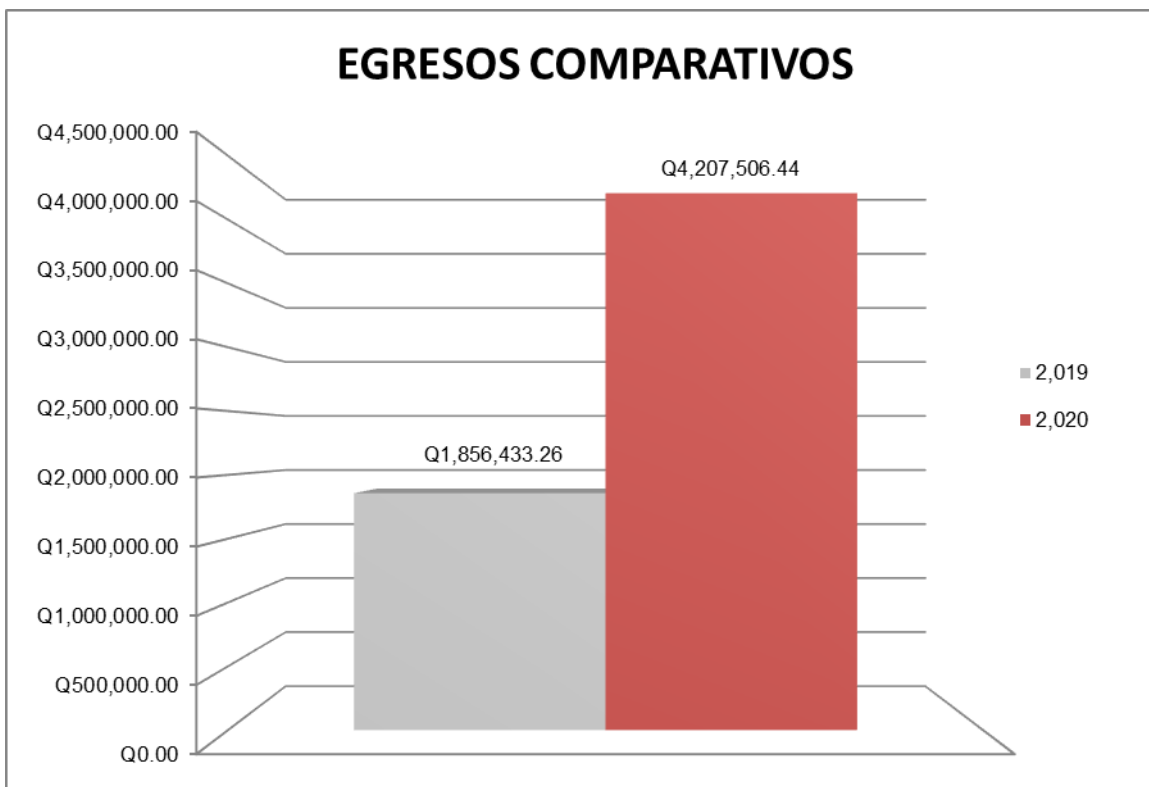
RUBRO	DESCRIPCION	2,019	2,020	VARIACIÓN
10028901	Boleto de Ornato	Q 20,115.00	Q 14,715.00	Q (5,400.00)
10028902	Multa Boleto	Q 10.00	Q -	Q (10.00)
11029001	Licencias de Construccion	Q 84,704.39	Q 86,452.81	Q 1,748.42
112909901	Pago Servicios Ambientales	Q 15,045.00	Q 1,665.00	Q (13,380.00)
1611001	Aporte de Vecinos	Q 15,257.50	Q 5,874.25	Q (9,383.25)
1141001	Arrendamiento Edificios	Q 2,072.40	Q 372.40	Q (1,700.00)
1141002	Arrendamiento Locales	Q 82,469.48	Q 57,208.88	Q (25,260.60)
1141003	Arrendamiento Sanitarios	Q -	Q 2,240.00	Q 2,240.00
1141004	Arrendamiento Salón Municipal	Q 2,000.00	Q 500.00	Q (1,500.00)
1141006	Arrendamiento de Nichos	Q 4,000.00	Q -	Q (4,000.00)
1142001	Arrendamiento de Maquinaria	Q 1,800.00	Q -	Q (1,800.00)
1142002	Arrendamiento de Mobiliario	Q 800.00	Q 300.00	Q (500.00)
1161001	Multas Administrativas	Q 59,808.09	Q 12,624.14	Q (47,183.95)
1161005	Multas de Transito	Q 55,944.45	Q 27,706.22	Q (28,238.23)
11990	Otros Ingresos	Q 236,452.10	Q 25.00	Q (236,427.10)
1326001	Certificaciones Varias	Q 5,121.00	Q 2,740.00	Q (2,381.00)
1326002	Licencias	Q 15,958.60	Q 15,342.00	Q (616.60)
1326016	Estacionamiento Vehículos	Q 106,528.00	Q 51,546.00	Q (54,982.00)
1326016	Estacionamiento Taxis	Q 26,969.60	Q 1,478.40	Q (25,491.20)
1326035	Alineacion, Nivelacion y Avaluos	Q 165.88	Q 155.18	Q (10.70)
1326099	Otros Ingresos Administrativos	Q 12,450.00	Q 6,635.00	Q (5,815.00)
1401901	Venta de Abono Organico	Q 450.00	Q -	Q (450.00)
14019099	Venta de Quit 4 costales de basura	Q 1,200.00	Q 420.00	Q (780.00)
1424002	Piso de Plaza	Q 190,484.00	Q 116,414.00	Q (74,070.00)
1424004	Cementerios	Q 4,252.00	Q 350.00	Q (3,902.00)
1424007	Baños y Sanitarios Municipales	Q 64,111.00	Q 44,706.50	Q (19,404.50)
1424018	Extracción de Basura	Q 121,112.60	Q 89,903.80	Q (31,208.80)
1424019	Piscinas Municipales	Q 8,658.00	Q 3,532.00	Q (5,126.00)
1424020	Turicentros	Q 500.00	Q 508.00	Q 8.00
	<b>TOTAL</b>	<b>Q 1,138,439.09</b>	<b>Q 543,414.58</b>	<b>Q (595,024.51)</b>



#### 1.1.5 EGRESOS DEL MES POR FUENTE

En cuanto a los Egresos los mismos alcanzaron un monto de: Cuatro millones doscientos siete mil quinientos seis quetzales con cuarenta y cuatro centavos (Q. 4,207,506.44) y al realizarse la comparación con lo ejecutado en el año anterior nos da como resultado una diferencia por arriba de Q.2,351,073.18

EGRESOS POR FUENTE		
FUENTES	2,020	%
SITUADO CONSTITUCIONAL 10%	Q 83,760.81	1.99
IVA - PAZ	Q 446,166.43	10.60
IMPUESTO PETROLEO	Q 3,400.00	0.08
CIRCULACION DE VEHICULOS	Q 118,165.70	2.81
IUSI	Q 39,551.50	0.94
CODEDE	Q 2,778,400.00	66.03
DONACIONES	Q -	0.00
APORTE DE VECINOS	Q 585.00	0.01
FONDOS PROPIOS	Q 737,477.00	17.53
<b>TOTALES</b>	<b>Q 4,207,506.44</b>	<b>100.00</b>



#### 1.1.6 EGRESOS ACUMULADOS POR FUENTE

EGRESOS POR FUENTE		
FUENTES		%
SITUADO CONSTITUCIONAL 10%	Q 253,542.19	3.66
IVA - PAZ	Q 1,226,923.41	17.70
IMPUESTO PETROLEO	Q 3,400.00	0.05
CIRCULACION DE VEHICULOS	Q 333,939.51	4.82
IUSI	Q 45,966.50	0.66
CODEDE	Q 2,778,400.00	40.08
DONACIONES	Q -	0.00
APORTE DE VECINOS	Q 585.00	0.01
FONDOS PROPIOS	Q 2,289,913.55	33.03
<b>TOTALES</b>	<b>Q 6,932,670.16</b>	<b>100.00</b>

### 1.1.7 EGRESOS DEL MES POR RENGLON

RENGLON	DESCRIPCION	2,020
11	Personal Permanente	Q 474,329.30
15	Complementos Especificos al Personal Permanente	Q 43,309.69
21	Personal Supernumerario	Q 24,687.00
22	Personal por Contrato	Q 459,737.39
27	Complemento Especifico Personal Temporal	Q 2,250.00
51	Aporte Patronal al IGSS	Q 100,481.57
55	Aporte para Clases Pasivas	Q 94,172.04
73	Bono Vacacional	Q 2,400.00
113	Servicio Telefónico	Q 1,157.42
122	Impresión, encuadernacion y reproduccion	Q 13,000.00
183	Servicios Jurídicos	Q 6,000.00
184	Servicios económicos, contables y de auditoria	Q 8,500.00
188	servicios de Ingenieria arquitectura y supervicion de obras	Q 46,282.53
189	Otros estudios y/o Servicios	Q 7,000.00
195	Impuestos, derechos y tasas	Q 27.00
211	Alimento para Personas	Q 13,291.00
241	Papel Escritorio	Q 3,396.00
243	Productos de papel o Carton	Q 1,540.00
247	Especies timbradas y valores	Q 24,900.00
262	Combustible y Lubricantes	Q 1,000.00
264	Inceticidas, fumigantes y similares	Q 1,383.00
267	Tintes pinturas y colorantes	Q 10,145.00
268	Productos de plastico, nylon vinil y pvc	Q 312.50
274	Cemento	Q 3,400.00
283	Productos de metal	Q 90.00
291	Útiles de oficina	Q 1,625.00
292	Útiles de limpieza y producto sanitario	Q 4,500.00
298	Accesorios y Repuestos en General	Q 1,805.00
299	Otros Materiales y suministros	Q 585.00
422	Jubilaciones Y/O Retiros	Q 74,800.00
431	Transferencias a instituciones de enseñanza	Q 2,778,400.00
435	Trans. A otras insituciones sin fines de lucro	Q 3,000.00
	<b>TOTAL GASTOS</b>	<b>Q 4,207,506.44</b>

### 1.1.8 EGRESOS ACUMULADOS POR RENGLON

RENGLON	DESCRIPCION	ACUMULADO
11	Personal Permanente	Q 1,437,124.92
15	Complementos Especificos al Personal Permanente	Q 131,035.08
21	Personal Supernumerario	Q 72,910.74
22	Personal por Contrato	Q 1,323,004.02
27	Complemento Especifico Personal Temporal	Q 12,156.50
51	Aporte Patronal al IGSS	Q 192,964.73
55	Aporte para Clases Pasivas	Q 186,013.15
62	Dietas por Cargos Representativos	Q 256,000.00
63	Gastos por representacion en el interior	Q 10,000.00
71	Aguinaldo	Q 713.29
73	Bono Vacacional	Q 5,600.00
113	Servicio Telefónico	Q 31,161.13
122	Impresión, encuadernacion y reproduccion	Q 13,000.00
151	Arrendamiento de edificios y locales	Q 20,000.00
183	Servicios Jurídicos	Q 11,612.90
184	Servicios económicos, contables y de auditoria	Q 16,451.61
188	servicios de Ingenieria arquitectura y supervicion de obras	Q 59,379.30
189	Otros estudios y/o Servicios	Q 13,548.39
195	Impuestos, derechos y tasas	Q 242.90
211	Alimento para Personas	Q 28,455.00
241	Papel Escritorio	Q 3,396.00
243	Productos de papel o Carton	Q 1,540.00
247	Especias timbradas y valores	Q 49,900.00
262	Combustible y Lubricantes	Q 1,000.00
264	Inceticidas, fumigantes y similares	Q 6,298.00
267	Tintes pinturas y colorantes	Q 11,145.00
268	Productos de plastico, nylon vinil y pvc	Q 312.50
274	Cemento	Q 3,400.00
283	Productos de metal	Q 90.00
291	Útiles de oficina	Q 1,625.00
292	Útiles de limpieza y producto sanitario	Q 4,500.00
294	Útiles Deportivos y Recreativos	Q 1,500.00
298	Accesorios y Repuestos en General	Q 1,805.00
299	Otros Materiales y suministros	Q 585.00
322	Equipo de oficina	Q 750.00
328	Equipo de Computo	Q 2,050.00
422	Jubilaciones Y/O Retiros	Q 234,000.00
431	Transferencias a instituciones de enseñanza	Q 2,778,400.00
435	Trans. A otras insituciones sin fines de lucro	Q 9,000.00
	<b>TOTAL GASTOS</b>	<b>Q 6,932,670.16</b>



### 1.1.9 COMPARATIVO DE EGRESOS POR RENGLON

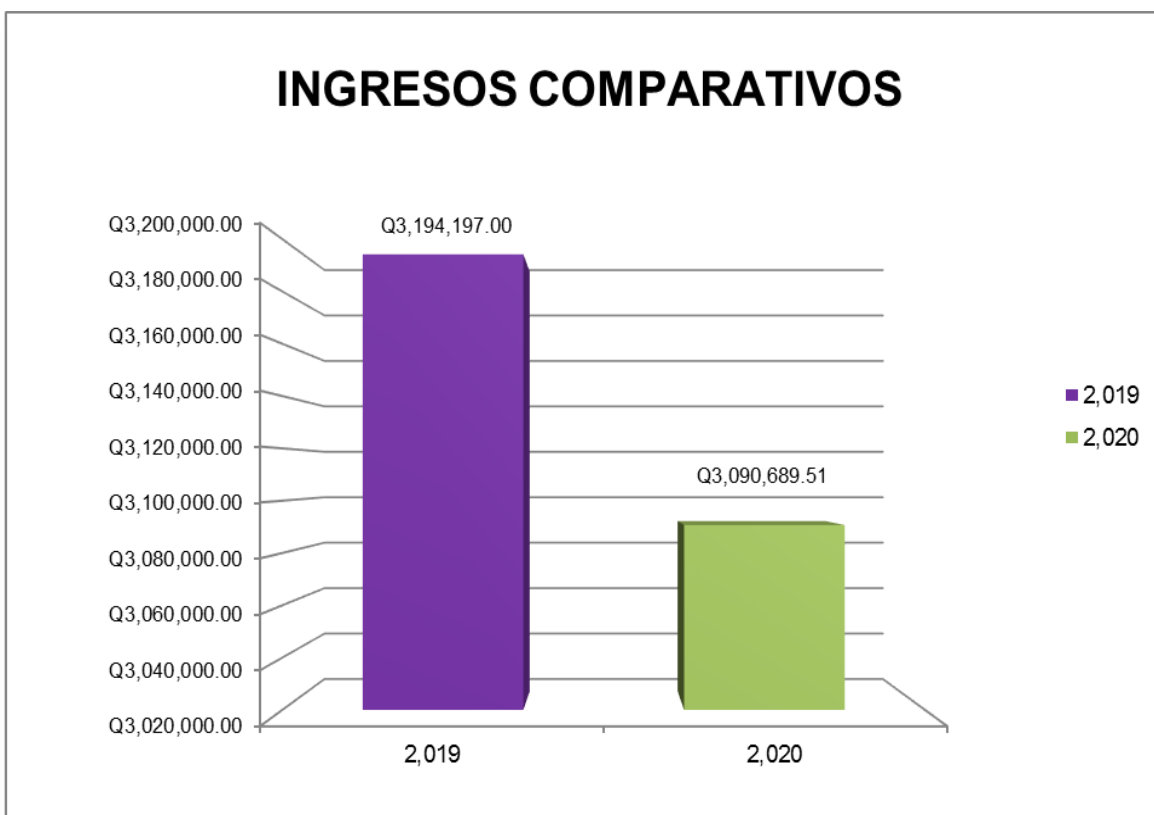
REGLON	DESCRIPCION	2,019	2,020	VARIACIÓN
11	Personal Permanente	Q 462,037.71	Q 474,329.30	Q 12,291.59
15	Complementos Especificos al Personal Permanente	Q 44,600.00	Q 43,309.69	Q (1,290.31)
21	Personal Supernumerario	Q 29,708.46	Q 24,687.00	Q (5,021.46)
22	Personal por Contrato	Q 490,843.73	Q 459,737.39	Q (31,106.34)
27	Complemento Especifico Personal Temporal	Q -	Q 2,250.00	Q 2,250.00
51	Aporte Patronal al IGSS	Q 99,879.02	Q 100,481.57	Q 92,483.16
55	Aporte para Clases Pasivas	Q 93,607.34	Q 94,172.04	Q 564.70
62	Diets por Cargos Representativos	Q 112,000.00	Q -	Q (112,000.00)
63	Gastos por representacion en el interior	Q 5,000.00	Q -	Q (5,000.00)
73	Bono Vacacional	Q 2,400.00	Q 2,400.00	Q -
113	Servicio Telefónico	Q 15,177.00	Q 1,157.42	Q (14,019.58)
121	Divulgacion e informacion	Q 3,600.00	Q -	Q (3,600.00)
122	Impresión, encuadernacion y reproduccion	Q -	Q 13,000.00	Q 13,000.00
133	Viaticos en el interior	Q 280.00	Q -	Q (280.00)
165	Mantenimiento y Reparacion de Medios de Transporte	Q 8,960.00	Q -	Q (8,960.00)
183	Servicios Jurídicos	Q 6,000.00	Q 6,000.00	Q -
184	Servicios económicos, contables y de auditoria	Q 8,500.00	Q 8,500.00	Q -
188	servicios de Ingenieria arquitectura y supervicion de obras	Q 14,000.00	Q 46,282.53	Q 32,282.53
189	Otros estudios y/o Servicios	Q 29,000.00	Q 7,000.00	Q (22,000.00)
191	Primas y gastos de seguros y fianzas	Q 3,755.27	Q -	Q (3,755.27)
195	Impuestos, derechos y tasas	Q 502.88	Q 27.00	Q (475.88)
196	Servicio de atencion y Protocolo	Q 450.00	Q -	Q (450.00)
211	Alimento para Personas	Q 11,643.30	Q 13,291.00	Q 1,647.70
241	Papel Escritorio	Q -	Q 3,396.00	Q 3,396.00
243	Productos de papel o Carton	Q -	Q 1,540.00	Q 1,540.00
247	Especies timbradas y valores	Q 24,900.00	Q 24,900.00	Q -
262	Combustible y Lubricantes	Q 5,110.00	Q 1,000.00	Q (4,110.00)
264	Inceticidas, fumigantes y similares	Q -	Q 1,383.00	Q 1,383.00
267	Tintes pinturas y colorantes	Q 175.00	Q 10,145.00	Q 9,970.00
268	Productos de plastico, nylon vinil y pvc	Q -	Q 312.50	Q 312.50
274	Cemento	Q -	Q 3,400.00	Q 3,400.00
283	Productos de metal	Q -	Q 90.00	Q 90.00
291	Útiles de oficina	Q 2,000.00	Q 1,625.00	Q (375.00)
292	Útiles de limpieza y producto sanitario	Q -	Q 4,500.00	Q 4,500.00
294	Útiles Deportivos y Recreativos	Q 5,210.00	Q -	Q (5,210.00)
297	Material Electrico	Q 4,450.00	Q -	Q (4,450.00)
298	Accesorios y Repuestos en General	Q 13,837.47	Q 1,805.00	Q (12,032.47)
299	Otros Materiales y suministros	Q -	Q 585.00	Q 585.00

REGLON	DESCRIPCION	2,019	2,020	VARIACIÓN
322	Equipo de oficina	Q 6,540.00	Q -	Q (6,540.00)
328	Equipo de Computo	Q 3,100.00	Q -	Q (3,100.00)
331	Construcciones de bienes nacionales de uso comun	Q 440,400.00	Q -	Q (440,400.00)
332	Constuccion de bienes nacionales de uso no comun	Q 468,800.00	Q -	Q (468,800.00)
412	Prestaciones Postumas	Q 8,654.51	Q -	Q (8,654.51)
415	Vacaciones pagadas por retiro	Q 16,551.38	Q -	Q (16,551.38)
422	Jubilaciones Y/O Retiros	Q 66,500.00	Q 74,800.00	Q 8,300.00
431	Transferencias a instituciones de enseñanza	Q -	Q 2,778,400.00	Q 2,778,400.00
435	Trans. A otras insittuciones sin fines de lucro	Q 93,000.00	Q 3,000.00	Q (90,000.00)
	<b>TOTAL GASTOS</b>	<b>Q 2,601,173.07</b>	<b>Q 4,207,506.44</b>	<b>Q 1,698,213.98</b>

## 1.2 EMPRESA ELÉCTRICA

### 1.2.1 INGRESOS DEL MES

Los ingresos durante el mes de Marzo alcanzaron un monto de: Tres Millones doscientos setenta y siete mil setecientos quince quetzales con treinta y cuatro centavos (Q.3,090,689.34); por lo que al realizarse la comparación con el año anterior a la misma fecha nos da como resultado una diferencia por debajo de Q.103,507.49



RUBRO	DESCRIPCION	2,020
11.02.90.02.00	Tasa municipal por alumbrado publico	Q 73,252.06
11.03.10.99.02	Otras Contribuciones por Mejoras	Q 17,400.00
13.02.60.10.01	Traspaso de Nombre	Q 672.00
13.02.60.99.02	Solvencia	Q 825.00
14.01.90.02.01	Venta de Materiales Electricos	Q 4,031.51
14.02.20.02.00	De alumbrado publico	Q 7,361.24
14.02.20.03.03	Reconexion	Q 20,572.00
14.02.20.03.04	Luz Extra	Q 25,080.30
14.02.20.99.01	Cargo por Energía	Q 2,587,274.81
14.02.20.99.03	Servicio Nuevo 110 V. Residencial	Q 1,668.00
14.02.20.99.04	Servicio Nuevo 220 V. Comercial	Q 2,016.00
14.02.20.99.05	Servicio Nuevo 220 V. Residencial	Q 5,152.00
14.02.20.99.10	Traslado de medidor	Q 112.00
14.02.20.99.12	Cargo por consumidor	Q 229,359.16
14.02.20.99.13	Cargo por Potencia Maxina	Q 16,301.26
14.02.20.99.14	Cargo por potencia Maxima Contratada	Q 20,731.83
14.02.20.99.17	Suspensión de Energía Electrica	Q 579.90
14.02.20.99.20	Penalizacion Bajo FP NTDS	Q 1,369.02
14.02.20.99.21	Marchamo de Plomo	Q 10.20
14.02.20.99.22	Marchamo de Candado	Q 380.80
14.02.20.99.23	Revision de Lineas	Q 420.00
14.02.20.99.24	Forrado de Lineas	Q 100.80
14.02.20.99.25	Chequeo de Medidor	Q 856.80
14.02.20.99.26	Cambio de Acometida	Q 560.00
14.02.20.99.28	Mano de Obra	Q 1,000.00
15.01.31.01.02	Intereses cuenta monetaria	Q 73,602.82
	<b>TOTAL DE INGRESOS</b>	<b>Q 3,090,689.51</b>

### 1.2.2 INGRESOS ACUMULADOS

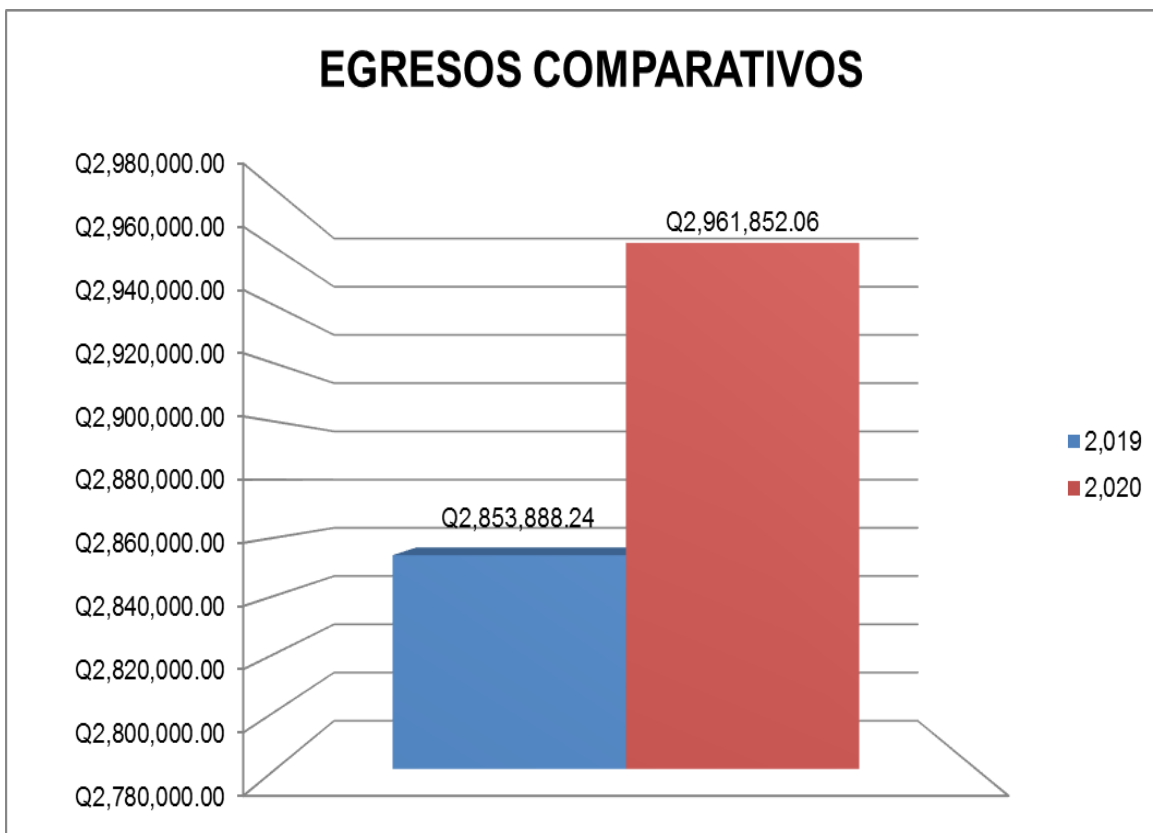
RUBRO	DESCRIPCION	ACUMULADOS
11.02.90.02.00	Tasa municipal por alumbrado publico	Q 235,688.62
11.03.10.99.02	Otras Contribuciones por Mejoras	Q 62,019.15
11.04.10.98.02	Renta de Postes	Q 74,682.00
13.02.60.10.01	Traspaso de Nombre	Q 2,856.00
13.02.60.99.02	Solvencia	Q 3,570.00
14.01.90.02.01	Venta de Materiales Electricos	Q 7,959.88
14.02.20.02.00	De alumbrado publico	Q 34,656.00
14.02.20.03.03	Reconexion	Q 87,304.00
14.02.20.03.04	Luz Extra	Q 206,108.56
14.02.20.99.01	Cargo por Energía	Q 8,025,828.25
14.02.20.99.03	Servicio Nuevo 110 V. Residencial	Q 1,668.00
14.02.20.99.04	Servicio Nuevo 220 V. Comercial	Q 4,032.00
14.02.20.99.05	Servicio Nuevo 220 V. Residencial	Q 20,160.00
14.02.20.99.10	Traslado de medidor	Q 448.00
14.02.20.99.12	Cargo por consumidor	Q 723,203.44
14.02.20.99.13	Cargo por Potencia Maxina	Q 39,001.09
14.02.20.99.14	Cargo por potencia Maxima Contratada	Q 52,899.08
14.02.20.99.15	Suspensión Temporal del Servicio	Q 44.80
14.02.20.99.17	Suspensión de Energia Electrica	Q 9,835.78
14.02.20.99.20	Penalizacion Bajo FP NTDS	Q 4,408.62
14.02.20.99.21	Marchamo de Plomo	Q 81.60
14.02.20.99.22	Marchamo de Candado	Q 1,282.40
14.02.20.99.23	Revision de Lineas	Q 1,360.80
14.02.20.99.24	Forrado de Lineas	Q 2,132.06
14.02.20.99.25	Chequeo de Medidor	Q 3,141.60
14.02.20.99.26	Cambio de Acometida	Q 1,523.20
14.02.20.99.28	Mano de Obra	Q 4,600.00
14.02.20.99.32	Supervicion de Trabajos en la red	Q 1,298.80
15.01.31.01.02	Intereses cuenta monetaria	Q 150,881.67
	<b>TOTAL DE INGRESOS</b>	<b>Q 9,770,246.96</b>

### 1.2.3 COMPARATIVO DE INGRESOS


RUBRO	DESCRIPCION	2,019	2,020	VARIACIÓN
11.02.90.02.00	Tasa municipal por alumbrado publico	Q 75,535.92	Q 73,252.06	Q (2,283.86)
11.03.10.99.02	Otras Contribuciones por Mejoras	Q 22,398.43	Q 17,400.00	Q (4,998.43)
11.06.10.01.02	Multas	Q 9,000.00	Q -	Q (9,000.00)
13.02.60.10.01	Traspaso de Nombre	Q 1,428.00	Q 672.00	Q (756.00)
13.02.60.99.02	Solvencia	Q 1,425.00	Q 825.00	Q (600.00)
14.01.90.02.01	Venta de Materiales Electricos	Q -	Q 4,031.51	Q 4,031.51
14.02.20.02.00	De alumbrado publico	Q 12,438.52	Q 7,361.24	Q (5,077.28)
14.02.20.03.03	Reconexion	Q 64,949.00	Q 20,572.00	Q (44,377.00)
14.02.20.03.04	Luz Extra	Q 29,488.86	Q 25,080.30	Q (4,408.56)
14.02.20.99.01	Cargo por Energía	Q 2,600,141.39	Q 2,587,274.81	Q (12,866.58)
14.02.20.99.03	Servicio Nuevo 110 V. Residencial	Q 336.00	Q 1,668.00	Q 1,332.00
14.02.20.99.04	Servicio Nuevo 220 V. Comercial	Q 1,680.00	Q 2,016.00	Q 336.00
14.02.20.99.05	Servicio Nuevo 220 V. Residencial	Q 6,160.00	Q 5,152.00	Q (1,008.00)
14.02.20.99.10	Traslado de medidor	Q 112.00	Q 112.00	Q -
14.02.20.99.11	Traslado de Postes	Q 50.40	Q -	Q (50.40)
14.02.20.99.12	Cargo por consumidor	Q 240,629.39	Q 229,359.16	Q (11,270.23)
14.02.20.99.13	Cargo por Potencia Maxina	Q 17,677.89	Q 16,301.26	Q (1,376.63)
14.02.20.99.14	Cargo por potencia Maxima Contratada	Q 23,006.06	Q 20,731.83	Q (2,274.23)
14.02.20.99.15	Suspensión Temporal del Servicio	Q 44.80	Q -	Q (44.80)
14.02.20.99.17	Suspensión de Energia Electrica	Q 250.00	Q 579.90	Q 329.90
14.02.20.99.19	Penalizacion NTS	Q 69.32	Q -	Q (69.32)
14.02.20.99.20	Penalizacion Bajo FP NTDS	Q 1,535.44	Q 1,369.02	Q (166.42)
14.02.20.99.21	Marchamo de Plomo	Q 64.60	Q 10.20	Q (54.40)
14.02.20.99.22	Marchamo de Candado	Q 436.80	Q 380.80	Q (56.00)
14.02.20.99.23	Revisión de Lineas	Q 386.40	Q 420.00	Q 33.60
14.02.20.99.24	Forrado de Lineas	Q 168.00	Q 100.80	Q (67.20)
14.02.20.99.25	Chequeo de Medidor	Q 1,125.60	Q 856.80	Q (268.80)
14.02.20.99.26	Cambio de Acometida	Q 515.20	Q 560.00	Q 44.80
14.02.20.99.28	Mano de Obra	Q 300.00	Q 1,000.00	Q 700.00
14.02.20.99.33	Servicios Varios	Q 104.40	Q -	Q (104.40)
15.01.31.01.02	Intereses cuenta monetaria	Q 82,739.58	Q 73,602.82	Q (9,136.76)
	<b>TOTAL DE INGRESOS</b>	<b>Q 3,194,197.00</b>	<b>Q 3,090,689.51</b>	<b>Q (103,507.49)</b>

### 1.2.4 EGRESOS DEL MES

En cuanto a los egresos los mismos alcanzaron un monto de: Dos Millones novecientos sesenta y un mil ochocientos cincuenta y dos quetzales con seis centavos (Q. 2,961,852.06) y al realizarse la comparación con lo ejecutado en el año anterior nos da como resultado una diferencia por arriba de Q 64,783.75



REGLON	DESCRIPCION	2,020
11	Personal Permanente	Q 132,689.31
15	Complementos Especificos al Personal Permanente	Q 26,090.32
22	Personal por Contrato	Q 56,903.42
27	Complemento Especifico Personal Temporal	Q 4,922.69
41	Servicios extraordinarios de personal permanente	Q 18,455.58
51	Aporte Patronal al IGSS	Q 20,024.08
55	Aporte para Clases Pasivas	Q 18,766.71
62	Dietas por Cargos Representativos	Q 25,600.00
73	Bono Vacacional	Q 600.00
111	Energía Eléctrica	Q 2,610,558.74
113	Servicio Telefónico	Q 1,588.84
122	Impresión, encuadernacion y reproduccion	Q 3,920.00
165	Mantenimiento y Reparacion de Medios de Transporte	Q 2,235.00
195	Impuestos, derechos y tasas	Q 828.00
197	Servicio de Vigilancia	Q 500.00
199	Otros servicios no personales	Q 22.50
211	Alimento para Personas	Q 2,417.00
253	Llantas y Neumaticos	Q 9,150.00
262	Combustible y Lubricantes	Q 2,330.00
291	Utiles de oficina	Q 70.00
298	Accesorios y Repuestos en General	Q 6,360.00
422	Jubilaciones Y/O Retiros	Q 5,500.00
435	Trans. A otras insitituciones sin fines de lucro	Q 12,319.87
	<b>TOTAL GASTOS</b>	<b>Q 2,961,852.06</b>





### 1.2.5 EGRESOS ACUMULADOS

REGLON	DESCRIPCION	ACUMULADO
11	Personal Permanente	Q 399,519.42
15	Complementos Especificos al Personal Permanente	Q 78,563.30
22	Personal por Contrato	Q 162,094.69
27	Complemento Especifico Personal Temporal	Q 13,977.54
41	Servicios extraordinarios de personal permanente	Q 18,455.58
51	Aporte Patronal al IGSS	Q 39,694.68
55	Aporte para Clases Pasivas	Q 37,202.13
62	Dietas por Cargos Representativos	Q 25,600.00
73	Bono Vacacional	Q 600.00
111	Energía Eléctrica	Q 7,836,912.74
113	Servicio Telefónico	Q 2,934.56
122	Impresión, encuadernacion y reproduccion	Q 3,920.00
165	Mantenimiento y Reparacion de Medios de Transporte	Q 2,235.00
185	Servicios de capacitacion	Q 2,201.00
195	Impuestos, derechos y tasas	Q 828.00
197	Servicio de Vigilancia	Q 500.00
199	Otros servicios no personales	Q 22.50
211	Alimento para Personas	Q 2,417.00
253	Llantas y Neumaticos	Q 9,150.00
262	Combustible y Lubricantes	Q 2,330.00
291	Utiles de oficina	Q 70.00
298	Accesorios y Repuestos en General	Q 6,360.00
422	Jubilaciones Y/O Retiros	Q 16,500.00
435	Trans. A otras insituciones sin fines de lucro	Q 36,959.61
	<b>TOTAL GASTOS</b>	<b>Q 8,699,047.75</b>

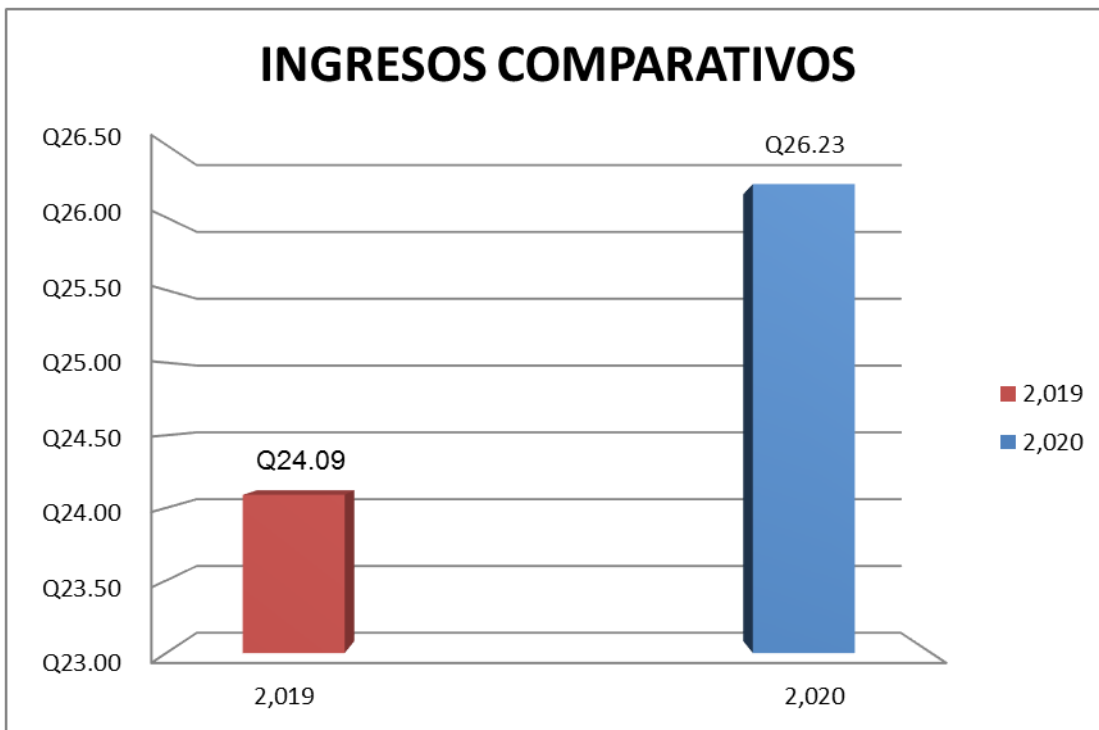
### 1.2.6 EGRESOS COMPARATIVOS

REGLON	DESCRIPCION	2,019	2,020	VARIACIÓN
11	Personal Permanente	Q 124,159.39	Q 132,689.31	Q 8,529.92
15	Complementos Especificos al Personal Permanente	Q 21,800.00	Q 26,090.32	Q 4,290.32
22	Personal por Contrato	Q 59,137.05	Q 56,903.42	Q (2,233.63)
27	Complemento Especifico Personal Temporal	Q 4,927.42	Q 4,922.69	Q (4.73)
41	Servicios extraordinarios de personal permanente	Q -	Q 18,455.58	Q 18,455.58
51	Aporte Patronal al IGSS	Q 18,589.40	Q 20,024.08	Q 1,434.68
55	Aporte para Clases Pasivas	Q 3,800.00	Q 18,766.71	Q 14,966.71
62	Dietas por Cargos Representativos	Q 16,000.00	Q 25,600.00	Q 9,600.00
72	Bonificacion Anual	Q 1,371.00	Q -	Q (1,371.00)
73	Bono Vacacional	Q 600.00	Q 600.00	Q -
111	Energía Eléctrica	Q 2,552,337.88	Q 2,610,558.74	Q 58,220.86
113	Servicio Telefónico	Q 1,322.00	Q 1,588.84	Q 266.84
114	Correos y telegramos	Q 36.00	Q -	Q (36.00)
122	Impresión, encuadernacion y reproduccion	Q -	Q 3,920.00	Q 3,920.00
165	Mantenimiento y Reparacion de Medios de Transporte	Q 1,800.00	Q 2,235.00	Q 435.00
168	Mantenimiento y reparacion de equipo de Computo	Q 1,295.00	Q -	Q (1,295.00)
195	Impuestos, derechos y tasas	Q 861.00	Q 828.00	Q (33.00)
197	Servicio de Vigilancia	Q 500.00	Q 500.00	Q -
199	Otros servicios no personales	Q 67.50	Q 22.50	Q (45.00)
211	Alimento para Personas	Q 2,746.50	Q 2,417.00	Q (329.50)
231	hilados y telas	Q 300.00	Q -	Q (300.00)
253	Llantas y Neumaticos	Q -	Q 9,150.00	Q 9,150.00
261	Elementos y Compuesto Quimicos	Q 50.00	Q -	Q (50.00)
262	Combustible y Lubricantes	Q 1,360.00	Q 2,330.00	Q 970.00
264	Insecticidas, Fumigantes y Similares	Q 250.00	Q -	Q (250.00)
291	Utiles de oficina	Q -	Q 70.00	Q 70.00
298	Accesorios y Repuestos en General	Q 5,521.00	Q 6,360.00	Q 839.00
299	Otros Materiales y suministros	Q 475.00	Q -	Q (475.00)
413	Indemnizacion al personal	Q 6,077.00	Q -	Q (6,077.00)
422	Jubilaciones Y/O Retiros	Q -	Q 5,500.00	Q 5,500.00
435	Trans. A otras insitituciones sin fines de lucro	Q 11,082.98	Q 12,319.87	Q 1,236.89
	<b>TOTAL GASTOS</b>	<b>Q 2,853,888.24</b>	<b>Q 2,961,852.06</b>	<b>Q 107,963.82</b>

### 1.3 ECOSEPROM

#### 1.3.1 INGRESOS DEL MES

En Cuanto a los Ingresos durante el mes de Marzo los mismos alcanzaron un monto de: Veintiséis quetzales con veintitrés centavos (Q.26.23) y al realizarse la comparación con lo ejecutado en el año anterior nos da como resultado una diferencia por arriba de Q 2.14



#### 1.3.2 INGRESOS ACUMULADOS

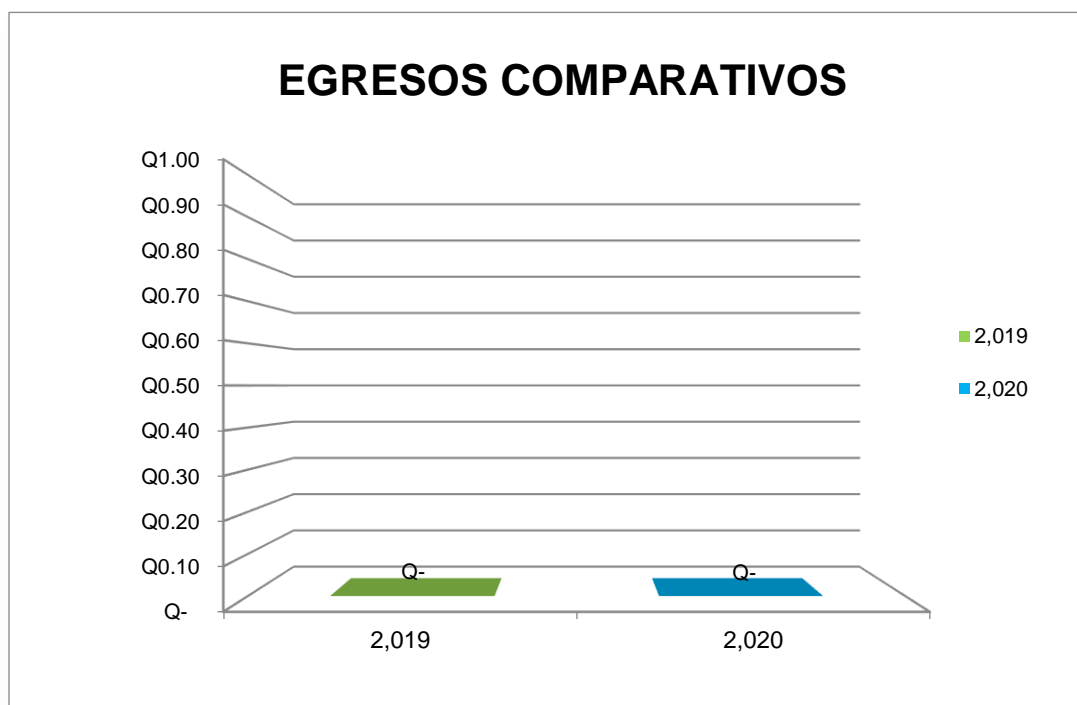
CUENTA	DESCRIPCION	2,020	ACUMULADO 2,020
		RECAUDADO	RECAUDADO
14.00.00.00.00	Venta de Otros Bienes	Q -	Q -
14.01.90.05.00	Venta de cajas de cemento	Q -	Q -
14.01.90.11.00	Venta de blocks y ladrillos	Q -	Q -
14.01.90.12.00	Venta de productos fabricados de cemento	Q -	Q -
15.01.31.01.00	Intereses generados por cuenta monetaria	Q 26.23	Q 54.15
23.01.10.01.06	Otros Ingresos	Q -	Q -
	<b>TOTAL</b>	<b>Q 26.23</b>	<b>Q 54.15</b>

### 1.3.3 INGRESOS COMPARATIVOS

CUENTA	DESCRIPCION	2,019	2,020	VARIACION
		DEVENGADO	DEVENGADO	
14.00.00.00.00	Venta de Otros Bienes	Q -	Q -	Q -
14.01.90.05.00	Venta de cajas de cemento	Q -	Q -	Q -
14.01.90.11.00	Venta de blocks y ladrillos	Q -	Q -	Q -
14.01.90.12.00	Venta de productos fabricados de cemento	Q -	Q -	Q -
15.01.31.01.00	Intereses generados por cuenta monetaria	Q 24.09	Q 26.23	Q (2.14)
23.01.10.01.06	Otros Ingresos	Q -	Q -	Q -
	<b>TOTAL</b>	<b>Q 24.09</b>	<b>Q 26.23</b>	<b>Q (2.14)</b>

### 1.3.4 EGRESOS DEL MES

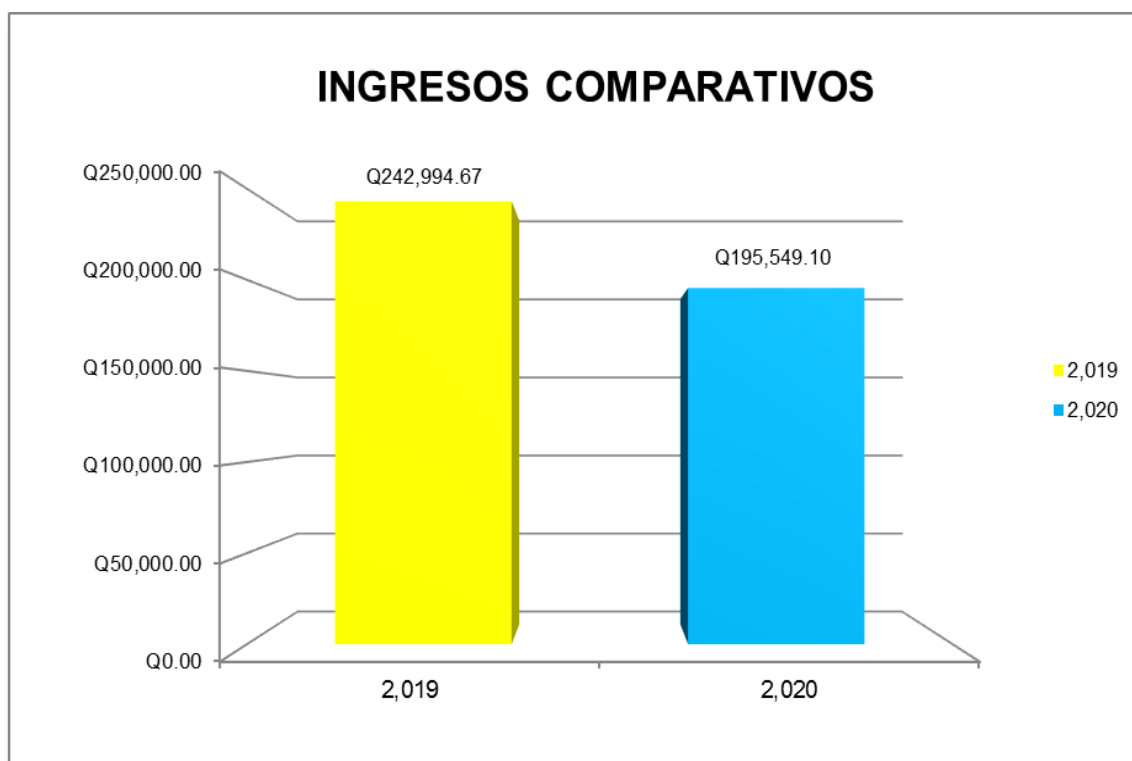
Durante el mes de Marzo la empresa no genero egreso alguno y al realizarse la comparación con lo ejecutado en el año anterior nos da como resultado una diferencia por debajo de Q.0.00; derivado que durante este período no existió desembolso alguno.



## 1.4 DEPARTAMENTO DE AGUA Y DRENAJE

### 1.4.1 INGRESOS DEL MES

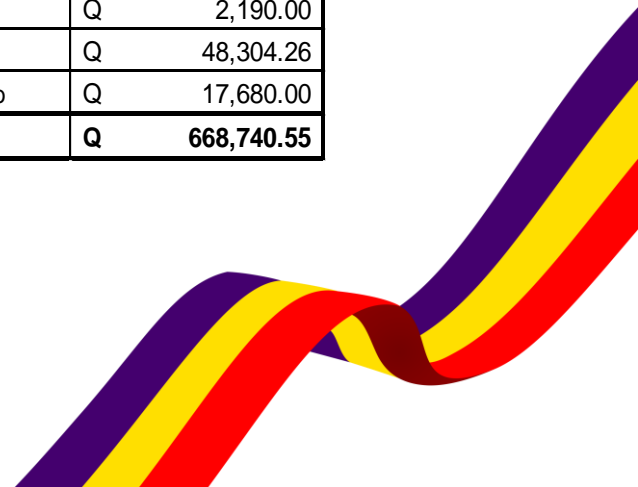
Durante el mes de Marzo los ingresos alcanzaron un monto de: Ciento noventa y cinco mil quinientos cuarenta y nueve quetzales con diez centavos (Q.195,549.10) por lo que al realizarse la comparación con el año anterior nos da como resultado una diferencia por debajo de Q. 47,445.57



RUBRO	DESCRIPCION	MONTO
1161006	Multa de agua potable	Q 10,904.48
1326002	Licencias	Q 353.00
1326006	Concesion de servicios de agua Potable	Q 16,800.00
1326009	Reconexión de agua potable	Q 12,000.00
1326010	Trasposos de derecho	Q 560.00
1326023	Concesion de servicio de drenaje	Q 14,784.00
1326032	Titulo de propiedad agua potable	Q 480.00
1424001	Servicio de agua	Q 44,356.20
1424006	Exceso de agua	Q 58,373.55
1424010	Servicio de Drenaje	Q 8,417.92
1424099	Otros ingresos por servicios publicos municipales	Q 565.00
1513101	Intereses generados por cuentas monetarias	Q 23,546.95
1601101	Aporte de vecinos para gasto de func. Sector privado	Q 4,408.00
	<b>TOTAL</b>	<b>Q 195,549.10</b>

#### 1.4.2 INGRESOS ACUMULADOS

RUBRO	DESCRIPCION	ACUMULADOS
1161006	Multas de agua potable	Q 49,038.98
1326002	Licencias	Q 1,190.00
1326006	Concesion de servicios de agua Potable	Q 55,440.00
1326009	Reconexión de agua potable	Q 41,920.00
1326010	Trasposos de derecho	Q 4,880.00
1326023	Concesion de servicio de drenaje	Q 47,040.00
1326032	Titulo de propiedad agua potable	Q 1,520.00
1424001	Servicio de agua	Q 152,742.20
1424006	Exceso de agua	Q 216,693.99
1424010	Servicio de Drenaje	Q 30,101.12
1424099	Otros ingresos por servicios publicos municipales	Q 2,190.00
1513101	Intereses generados por cuentas monetarias	Q 48,304.26
1601101	Aporte de vecinos para gasto de func. Sector privado	Q 17,680.00
	<b>TOTALES</b>	<b>Q 668,740.55</b>



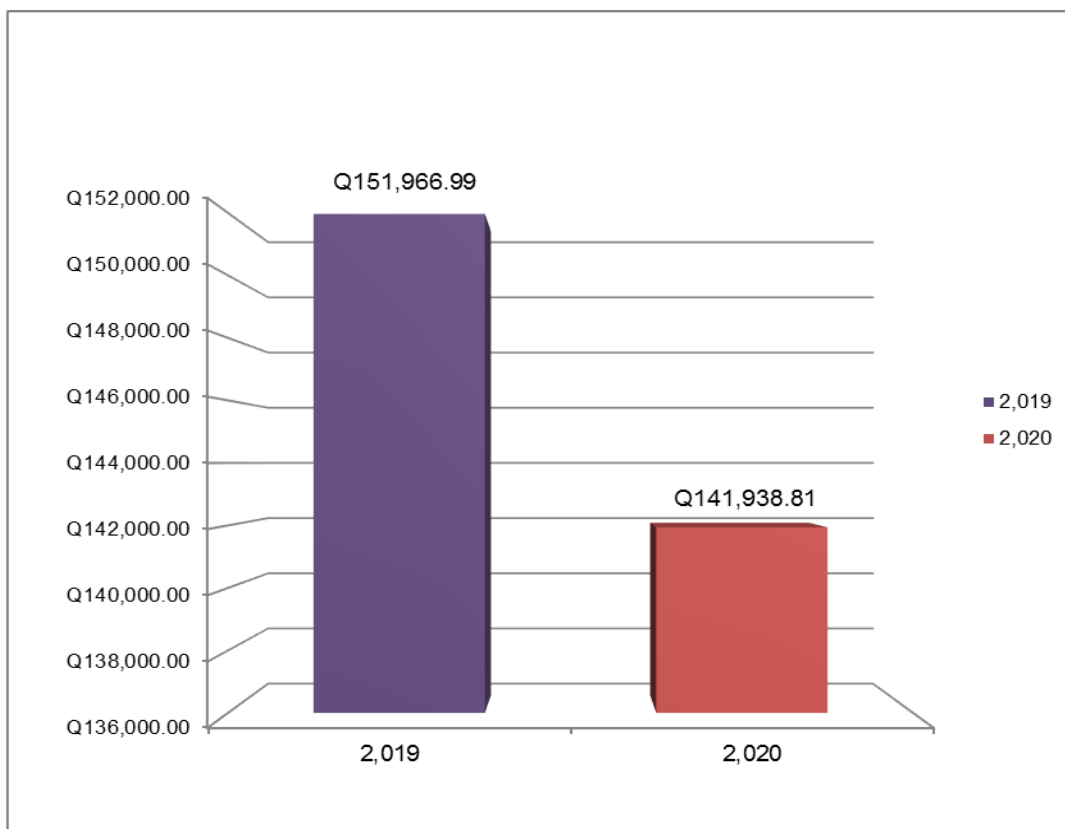
### 1.4.3 COMPARATIVO DE INGRESOS

RUBRO	DESCRIPCION	2,019	2,020	VARIACIÓN
1161006	Multas de agua potable	Q 19,604.46	Q 10,904.48	Q (8,699.98)
1326002	Licencias	Q 338.00	Q 353.00	Q 15.00
1326006	Concesion de servicios de agua Potable	Q 26,880.00	Q 16,800.00	Q (10,080.00)
1326009	Reconexión de agua potable	Q 14,520.00	Q 12,000.00	Q (2,520.00)
1326010	Trasposos de derecho	Q 5,440.00	Q 560.00	Q (4,880.00)
1326023	Concesion de servicio de drenaje	Q 14,784.00	Q 14,784.00	Q -
1326032	Título de propiedad agua potable	Q 800.00	Q 480.00	Q (320.00)
1424001	Servicio de agua	Q 49,360.28	Q 44,356.20	Q (5,004.08)
1424006	Exceso de agua	Q 67,244.78	Q 58,373.55	Q (8,871.23)
1424010	Servicio de Drenaje	Q 9,475.20	Q 8,417.92	Q (1,057.28)
1424099	Otros ingresos por servicios publicos municipales	Q 1,325.00	Q 565.00	Q (760.00)
1513101	Intereses generados por cuentas monetarias	Q 21,914.95	Q 23,546.95	Q 1,632.00
1601101	Aporte de vecinos para gasto de func. Sector privado	Q 11,308.00	Q 4,408.00	Q (6,900.00)
	<b>TOTALES</b>	<b>Q 242,994.67</b>	<b>Q 195,549.10</b>	<b>Q (47,445.57)</b>

### 1.4.4 EGRESOS DEL MES

Durante el mes de Febrero los egresos alcanzaron un monto de: Ciento cuarenta y un mil novecientos treinta y ocho quetzales con ochenta y un centavos (Q.141,938.81) por lo que al realizarse la comparación con el año anterior nos da como resultado una diferencia por arriba de Q 10,028.18

REGLON	DESCRIPCION	2,020
11	Personal Permanente	Q 82,542.90
15	Complemento Especifico al personal permanente	Q 6,725.81
22	Personal por Contrato	Q 22,382.04
51	Aporte Patronal Iggs	Q 10,871.87
55	Aporte de clases pasivas	Q 11,289.19
73	Bono Vacacional	Q 800.00
113	Telefonía	Q 7,197.00
299	Otros Materiales y Suministros.	Q 130.00
	<b>TOTAL</b>	<b>Q 141,938.81</b>



#### 1.4.4 EGRESOS ACUMULADOS

REGLON	DESCRIPCION	ACUMULADO
11	Personal Permanente	Q 247,016.32
15	Complemento Especifico al personal permanente	Q 20,157.97
22	Personal por Contrato	Q 60,835.97
51	Aporte Patronal Iggs	Q 21,652.35
55	Aporte de clases pasivas	Q 23,592.73
73	Bono Vacacional	Q 1,200.00
113	Telefonía	Q 9,981.50
261	Elementos y compuestos Quimicos	Q 6,090.00
299	Otros Materiales y Suministros.	Q 130.00
	<b>TOTAL</b>	<b>Q 390,656.84</b>



#### 1.4.5 EGRESOS COMPARATIVOS

REGLON	DESCRIPCION	2,019	2,020	VARIACIÓN
11	Personal Permanente	Q 75,668.55	Q 82,542.90	Q 6,874.35
15	Complemento Especifico al personal permanente	Q 6,250.00	Q 6,725.81	Q 475.81
22	Personal por Contrato	Q 22,046.17	Q 22,382.04	Q 335.87
51	Aporte Patronal Iggs	Q 10,558.60	Q 10,871.87	Q 313.27
55	Aporte de clases pasivas	Q 950.00	Q 11,289.19	Q 10,339.19
73	Bono Vacacional	Q 400.00	Q 800.00	Q 400.00
113	Telefonía	Q 8,381.00	Q 7,197.00	Q (1,184.00)
165	Manteniminto y reparacion de medios de transporte	Q 1,350.00	Q -	Q (1,350.00)
166	Mant. y Reparación Eq. para Comunicaciones	Q 985.00	Q -	Q (985.00)
168	Mantenimiento y reparacion de quipo de computo.	Q 890.00	Q -	Q (890.00)
211	Alimento para Personas	Q 275.00	Q -	Q (275.00)
254	Articulos de Caucho	Q 205.10	Q -	Q (205.10)
261	Elementos y compuestos Quimicos	Q 5,500.00	Q -	Q (5,500.00)
262	Combustible y lubricantes	Q 1,635.95	Q -	Q (1,635.95)
267	Tintes, pinturas y colorantes	Q 380.00	Q -	Q (380.00)
268	Productos Plasticos, Nylon, Vinil y P.V.C	Q 874.00	Q -	Q (874.00)
274	Cemento	Q 760.00	Q -	Q (760.00)
281	Productos Siderurgicos	Q 70.00	Q -	Q (70.00)
283	Productos de Meetal	Q 984.50	Q -	Q (984.50)
297	Útiles accesorios y materiales Electricos	Q 1,735.25	Q -	Q (1,735.25)
299	Otros Materiales y Suministros.	Q 1,530.00	Q 130.00	Q (1,400.00)
	<b>TOTAL</b>	<b>Q 151,966.99</b>	<b>Q 141,938.81</b>	<b>Q (10,028.18)</b>

## 2. ALTO INDICE DE MOROSIDAD EN EL IUSI

Según oficio No.029-2020 enviado al Alcalde Municipal Doctor Juan Eliézer González González, de fecha 3 de Abril de 2,020; y en el cual se da a conocer el total de saldos pendientes de pago de los contribuyentes morosos, en lo que al Impuesto Único Sobre Inmuebles se refiere, del mes Marzo 2,020

Descripción	Monto
2 por millar	Q. 484,300.48
6 por millar	Q. 325,793.69
9 por millar	Q. 45,620.50
<b>TOTAL</b>	<b>Q. 864,990.10</b>

Así mismo, durante el mes de Marzo de 2,020 se recaudó la cantidad de Q.67,323.26 que se integra de la siguiente manera:

Impuesto: Q. 64,260.12

Multa: Q. 3,063.14

Se presenta el informe descrito con anterioridad de la municipalidad y sus dependencias se hace mencionar que los datos consignados en este se comprobarán posteriormente por este departamento para sus correcciones y/o observaciones pertinentes.

Atentamente,

Licda. Dania Rocío Orozco y Orozco  
Auditor Interno Municipal