

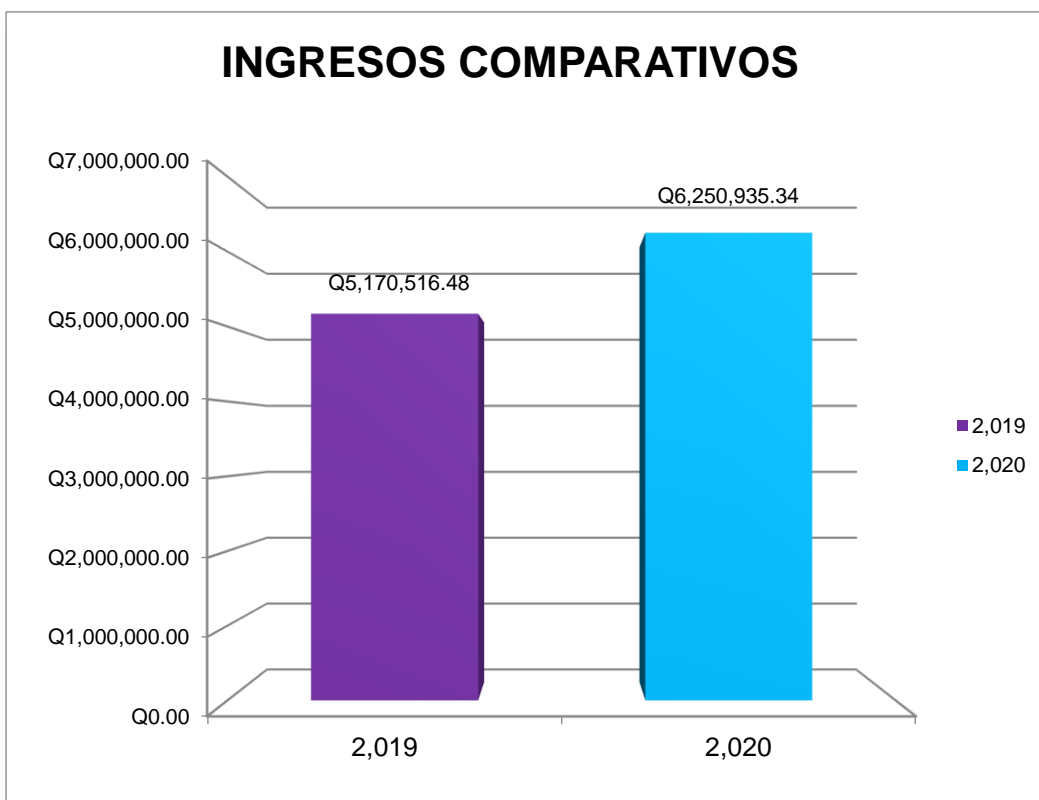
MUNICIPALIDAD DE SAN PEDRO SACATEPEQUEZ

1. AREAS EXAMINADAS

1.1. MUNICIPALIDAD

1.1.1. INGRESOS DEL MES

Se le presenta a usted el Tercer Informe de Auditoría del año 2,020 en donde se describe el total de ingresos del mes de Febrero de 2,020 de la Municipalidad y sus dependencias. Los ingresos municipales ascienden a la cantidad de: Seis Millones doscientos cincuenta mil novecientos treinta y cinco quetzales con treinta y cuatro centavos (Q.6,250,935.34); por lo que al realizarse la comparación con el año anterior a la misma fecha nos da como resultado una diferencia por arriba de Q 1,080,418.86



FUENTES DE FINANCIAMIENTO			
FUENTES		MONTO	%
SITUADO CONSTITUCIONAL 10%	Q	1,548,718.32	24.78
IVA - PAZ	Q	1,925,046.73	30.80
IMPUESTO PETROLEO	Q	69,196.57	1.11
CIRCULACION DE VEHICULOS	Q	216,269.10	3.46
IUSI	Q	111,970.06	1.79
CODEDE IVA PAZ	Q	1,209,298.60	19.35
MANCUERNA	Q	-	0.00
CIPREDA	Q	-	0.00
FONAPAZ	Q	-	0.00
PRESTAMOS INFOM INV	Q	-	0.00
INTERESES BANCARIOS	Q	260,533.61	4.17
FONDOS PROPIOS	Q	909,902.35	14.56
TOTALES	Q	6,250,935.34	100.00

1.1.2 INGRESOS ACUMULADOS

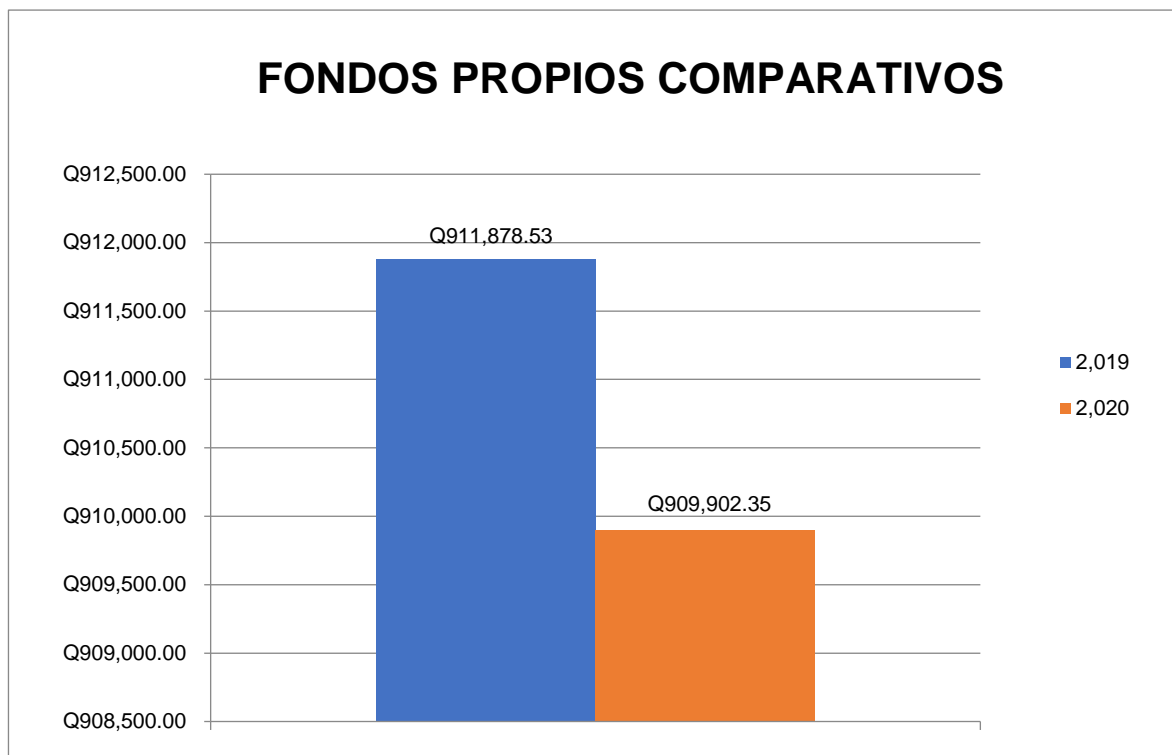
FUENTES DE FINANCIAMIENTO			
FUENTES		MONTO	%
SITUADO CONSTITUCIONAL 10%	Q	3,097,436.64	25.43
IVA - PAZ	Q	3,850,093.45	31.61
IMPUESTO PETROLEO	Q	250,959.51	2.06
CIRCULACION DE VEHICULOS	Q	432,538.20	3.55
IUSI	Q	449,369.14	3.69
CODEDE IVA PAZ	Q	1,209,298.60	9.93
MANCUERNA	Q	-	0.00
CIPREDA	Q	-	0.00
MULTA	Q	-	0.00
PRESTAMOS INFOM INV	Q	-	0.00
INTERESES BANCARIOS	Q	260,533.61	2.14
FONDOS PROPIOS	Q	2,631,126.89	21.60
TOTALES	Q	12,181,356.04	100.00

1.1.3 FONDOS PROPIOS

RUBRO	DESCRIPCION	2,020
10028901	Boleto de Ornato	Q 64,060.00
11029001	Licencias de Construccion	Q 50,940.72
112909901	Pago Servicios Ambientales	Q 16,185.00
1611001	Aporte de Vecinos	Q 37,322.50
1141001	Arrendamiento Edificios	Q 1,222.40
1141002	Arrendamiento Locales	Q 76,113.99
1141004	Arrendamiento Salón Municipal	Q 1,000.00
1141006	Arrendamiento de Nichos	Q 2,500.00
1142001	Arrendamiento de Maquinaria	Q 2,200.00
1142002	Arrendamiento de Mobiliario	Q 350.00
1161001	Multas Administrativas	Q 39,876.97
1161005	Multas de Transito	Q 22,002.63
1326001	Certificaciones Varias	Q 7,391.00
1326002	Licencias	Q 11,734.18
1326016	Estacionamiento Vehículos	Q 103,479.00
1326016	Estacionamiento Taxis	Q 24,505.60
1326035	Alineacion, Nivelacion y Avaluos	Q 118.06
1326099	Otros Ingresos Administrativos	Q 11,350.00
1401901	Venta de Abono Organico	Q 225.00
14019099	Venta de Quit 4 costales de basura	Q 860.00
1424002	Piso de Plaza	Q 181,293.00
1424004	Cementerios	Q 700.00
1424007	Baños y Sanitarios Municipales	Q 65,103.50
1424018	Extracción de Basura	Q 181,586.80
1424019	Piscinas Municipales	Q 6,754.00
1424020	Turicentros	Q 1,028.00
	TOTAL	Q 909,902.35

1.1.4 COMPARATIVO DE FONDOS PROPIOS

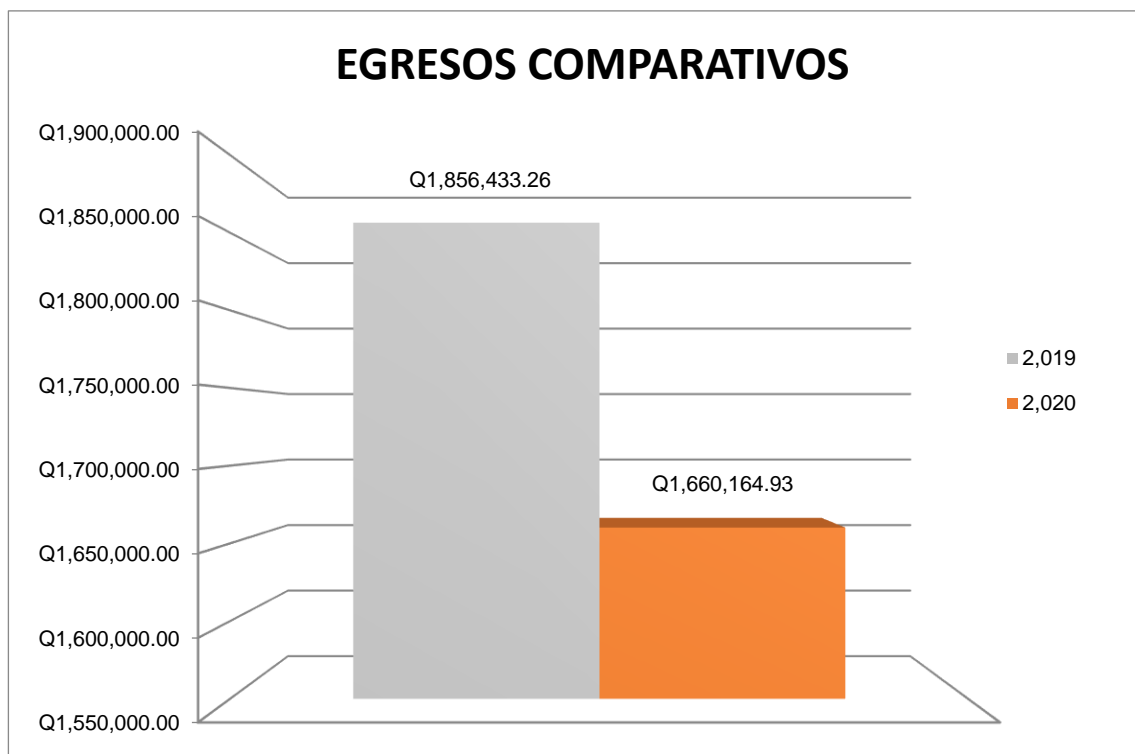
RUBRO	DESCRIPCION	2,019	2,020	VARIACIÓN
10028901	Boleto de Ornato	Q 52,250.00	Q 64,060.00	Q 11,810.00
11029001	Licencias de Construccion	Q 89,112.06	Q 50,940.72	Q (38,171.34)
112909901	Pago Servicios Ambientales	Q 12,465.00	Q 16,185.00	Q 3,720.00
1611001	Aporte de Vecinos	Q 13,032.00	Q 37,322.50	Q 24,290.50
1141001	Arrendamiento Edificios	Q 1,389.60	Q 1,222.40	Q (167.20)
1141002	Arrendamiento Locales	Q 72,927.32	Q 76,113.99	Q 3,186.67
1141003	Arrendamiento Sanitarios	Q 2,240.00	Q -	Q (2,240.00)
1141004	Arrendamiento Salón Municipal	Q 1,500.00	Q 1,000.00	Q (500.00)
1141006	Arrendamiento de Nichos	Q -	Q 2,500.00	Q 2,500.00
1142001	Arrendamiento de Maquinaria	Q -	Q 2,200.00	Q 2,200.00
1142002	Arrendamiento de Mobiliario	Q 500.00	Q 350.00	Q (150.00)
1161001	Multas Administrativas	Q 35,353.49	Q 39,876.97	Q 4,523.48
1161005	Multas de Transito	Q 29,394.65	Q 22,002.63	Q (7,392.02)
11990	Otros Ingresos	Q 2,000.00	Q -	Q (2,000.00)
1326001	Certificaciones Varias	Q 5,974.00	Q 7,391.00	Q 1,417.00
1326002	Licencias	Q 8,073.15	Q 11,734.18	Q 3,661.03
1326016	Estacionamiento Vehículos	Q 108,037.60	Q 103,479.00	Q (4,558.60)
1326016	Estacionamiento Taxis	Q 18,681.60	Q 24,505.60	Q 5,824.00
1326035	Alineacion, Nivelacion y Avaluos	Q 232.96	Q 118.06	Q (114.90)
1326099	Otros Ingresos Administrativos	Q 9,295.00	Q 11,350.00	Q 2,055.00
1401901	Venta de Abono Organico	Q 810.00	Q 225.00	Q (585.00)
14019099	Venta de Quit 4 costales de basura	Q 840.00	Q 860.00	Q 20.00
1424002	Piso de Plaza	Q 189,186.00	Q 181,293.00	Q (7,893.00)
1424004	Cementerios	Q 700.00	Q 700.00	Q -
1424007	Baños y Sanitarios Municipales	Q 62,618.50	Q 65,103.50	Q 2,485.00
1424018	Extracción de Basura	Q 187,509.60	Q 181,586.80	Q (5,922.80)
1424019	Piscinas Municipales	Q 7,256.00	Q 6,754.00	Q (502.00)
1424020	Turicentros	Q 500.00	Q 1,028.00	Q 528.00
	TOTAL	Q 911,878.53	Q 909,902.35	Q (1,976.18)



1.1.5 EGRESOS DEL MES POR FUENTE

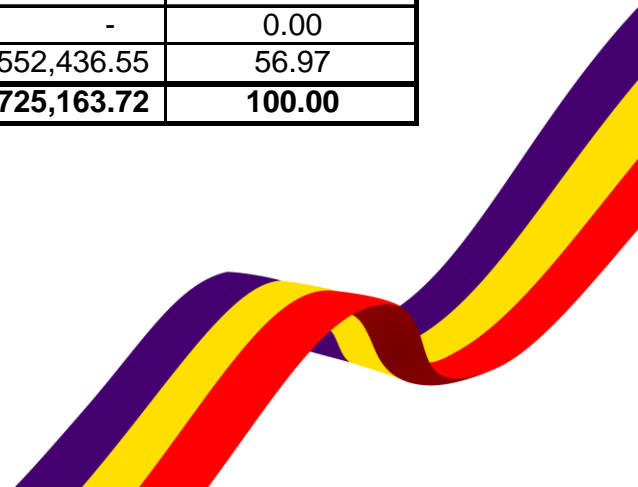
En cuanto a los Egresos los mismos alcanzaron un monto de: Un millón ciento sesenta mil ciento sesenta y cuatro quetzales con noventa y tres centavos (Q. 1,660,164.93) y al realizarse la comparación con lo ejecutado en el año anterior nos da como resultado una diferencia por debajo de Q 196,268.33

EGRESOS POR FUENTE		
FUENTES	2,020	%
SITUADO CONSTITUCIONAL 10%	Q 106,672.18	6.43
IVA - PAZ	Q 438,695.95	26.42
IMPUESTO PETROLEO	Q -	0.00
CIRCULACION DE VEHICULOS	Q 118,994.64	7.17
IUSI	Q 6,415.00	0.39
CODEDE	Q -	0.00
DONACIONES	Q -	0.00
APORTE DE VECINOS	Q -	0.00
FONDOS PROPIOS	Q 989,387.16	59.60
TOTALES	Q 1,660,164.93	100.00




1.1.6 EGRESOS ACUMULADOS POR FUENTE

EGRESOS POR FUENTE			
FUENTES			%
SITUADO CONSTITUCIONAL 10%	Q	169,781.38	6.23
IVA - PAZ	Q	780,756.98	28.65
IMPUESTO PETROLEO	Q	-	0.00
CIRCULACION DE VEHICULOS	Q	215,773.81	7.92
IUSI	Q	6,415.00	0.24
CODEDE	Q	-	0.00
DONACIONES	Q	-	0.00
APORTE DE VECINOS	Q	-	0.00
FONDOS PROPIOS	Q	1,552,436.55	56.97
TOTALES	Q	2,725,163.72	100.00



1.1.7 EGRESOS DEL MES POR RENGLON

RENGLON	DESCRIPCION	2,020
11	Personal Permanente	Q 481,326.92
15	Complementos Especificos al Personal Permanente	Q 43,987.93
21	Personal Supernumerario	Q 24,687.00
22	Personal por Contrato	Q 442,908.75
27	Complemento Especifico Personal Temporal	Q 7,761.30
51	Aporte Patronal al IGSS	Q 92,483.16
55	Aporte para Clases Pasivas	Q 91,841.11
62	Dietas por Cargos Representativos	Q 256,000.00
63	Gastos por representacion en el interior	Q 10,000.00
71	Aguinaldo	Q 713.29
73	Bono Vacacional	Q 3,200.00
113	Servicio Telefónico	Q 14,050.90
151	Arrendamiento de edificios y locales	Q 20,000.00
183	Servicios Jurídicos	Q 5,612.90
184	Servicios económicos, contables y de auditoria	Q 7,951.61
188	servicios de Ingenieria arquitectura y supervicion de obras	Q 13,096.77
189	Otros estudios y/o Servicios	Q 6,548.39
195	Impuestos, derechos y tasas	Q 215.90
211	Alimento para Personas	Q 15,164.00
247	Especias timbradas y valores	Q 25,000.00
264	Inceticidas, fumigantes y similares	Q 4,915.00
267	Tintes pinturas y colorantes	Q 1,000.00
294	Útiles Deportivos y Recreativos	Q 1,500.00
322	Equipo de oficina	Q 750.00
328	Equipo de Computo	Q 2,050.00
422	Jubilaciones Y/O Retiros	Q 84,400.00
435	Trans. A otras insituciones sin fines de lucro	Q 3,000.00
	TOTAL GASTOS	Q 1,660,164.93



1.1.8 EGRESOS ACUMULADOS POR RENGLON

REGLON	DESCRIPCION	ACUMULADO
11	Personal Permanente	Q 962,795.62
15	Complementos Especificos al Personal Permanente	Q 87,725.39
21	Personal Supernumerario	Q 48,223.74
22	Personal por Contrato	Q 863,266.63
27	Complemento Especifico Personal Temporal	Q 9,906.50
51	Aporte Patronal al IGSS	Q 92,483.16
55	Aporte para Clases Pasivas	Q 91,841.11
62	Dietas por Cargos Representativos	Q 256,000.00
63	Gastos por representacion en el interior	Q 10,000.00
71	Aguinaldo	Q 713.29
73	Bono Vacacional	Q 3,200.00
113	Servicio Telefónico	Q 30,003.71
151	Arrendamiento de edificios y locales	Q 20,000.00
183	Servicios Jurídicos	Q 5,612.90
184	Servicios económicos, contables y de auditoria	Q 7,951.61
188	servicios de Ingenieria arquitectura y supervicion de obras	Q 13,096.77
189	Otros estudios y/o Servicios	Q 6,548.39
195	Impuestos, derechos y tasas	Q 215.90
211	Alimento para Personas	Q 15,164.00
247	Espicias timbradas y valores	Q 25,000.00
264	Inceticidas, fumigantes y similares	Q 4,915.00
267	Tintes pinturas y colorantes	Q 1,000.00
294	Útiles Deportivos y Recreativos	Q 1,500.00
322	Equipo de oficina	Q 750.00
328	Equipo de Computo	Q 2,050.00
422	Jubilaciones Y/O Retiros	Q 159,200.00
435	Trans. A otras insituciones sin fines de lucro	Q 6,000.00
	TOTAL GASTOS	Q 2,725,163.72

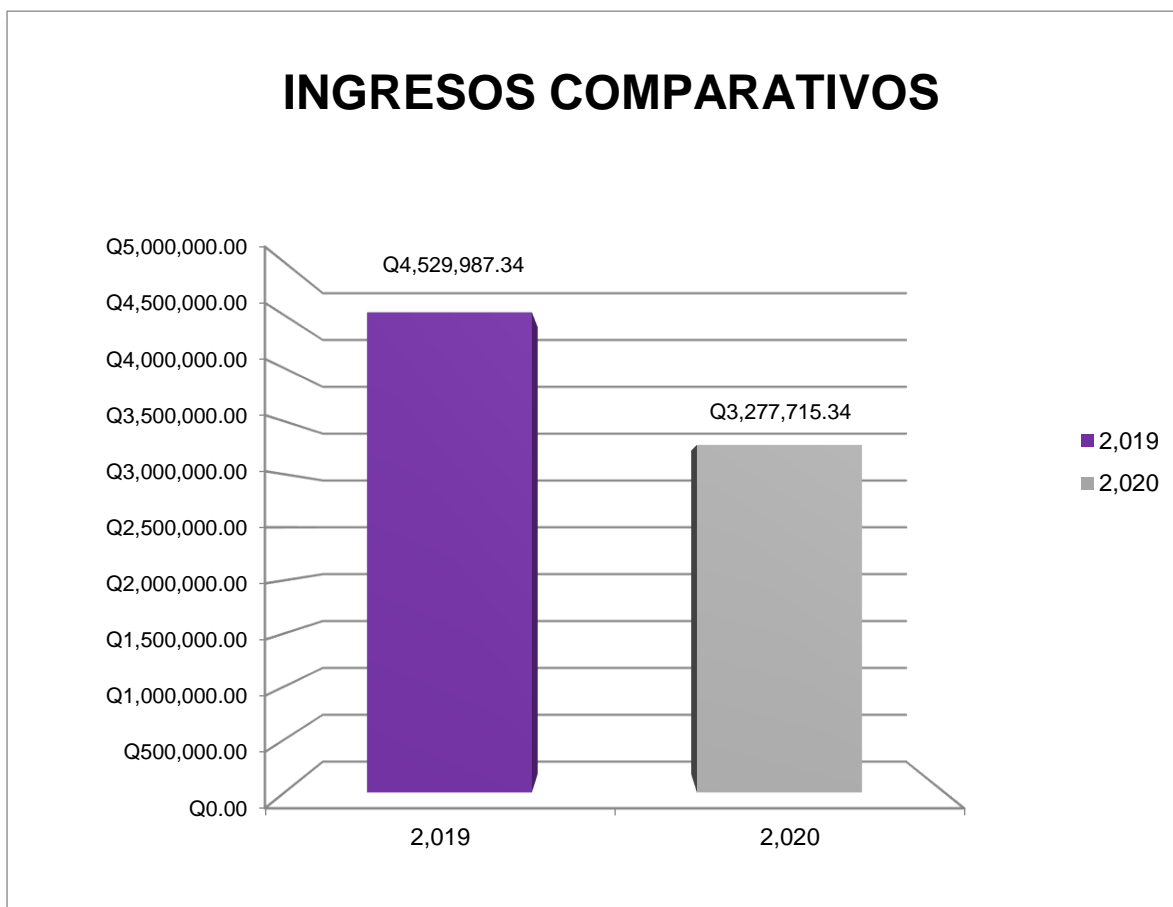
1.1.9 COMPARATIVO DE EGRESOS POR RENGLON

RENGLON	DESCRIPCION	2,019	2,020	VARIACIÓN
11	Personal Permanente	Q 471,877.01	Q 481,326.92	Q 9,449.91
15	Complementos Especificos al Personal Permanente	Q 48,866.19	Q 43,987.93	Q (4,878.26)
21	Personal Supernumerario	Q 59,372.72	Q 24,687.00	Q (34,685.72)
22	Personal por Contrato	Q 811,479.28	Q 442,908.75	Q (368,570.53)
27	Complemento Especifico Personal Temporal	Q -	Q 7,761.30	Q 7,761.30
51	Aporte Patronal al IGSS	Q 92,987.99	Q 92,483.16	Q (504.83)
55	Aporte para Clases Pasivas	Q 87,149.03	Q 91,841.11	Q 4,692.08
62	Dietas por Cargos Representativos	Q 132,000.00	Q 256,000.00	Q 124,000.00
63	Gastos por representacion en el interior	Q 5,000.00	Q 10,000.00	Q 5,000.00
71	Aguinaldo	Q -	Q 713.29	Q 713.29
73	Bono Vacacional	Q 3,200.00	Q 3,200.00	Q -
113	Servicio Telefónico	Q 30,976.00	Q 14,050.90	Q (16,925.10)
151	Arrendamiento de edificios y locales	Q -	Q 20,000.00	Q 20,000.00
183	Servicios Jurídicos	Q 5,612.90	Q 5,612.90	Q -
184	Servicios económicos, contables y de auditoria	Q 7,951.61	Q 7,951.61	Q -
188	servicios de Ingenieria arquitectura y supervicion de obras	Q 13,096.77	Q 13,096.77	Q -
189	Otros estudios y/o Servicios	Q 12,548.39	Q 6,548.39	Q (6,000.00)
191	Primas y gastos de seguros y fianzas	Q 4,454.26	Q -	Q (4,454.26)
195	Impuestos, derechos y tasas	Q 61.11	Q 215.90	Q 154.79
211	Alimento para Personas	Q 3,150.00	Q 15,164.00	Q 12,014.00
247	Especies timbradas y valores	Q -	Q 25,000.00	Q 25,000.00
264	Incetidas, fumigantes y similares	Q -	Q 4,915.00	Q 4,915.00
267	Tintes pinturas y colorantes	Q 125.00	Q 1,000.00	Q 875.00
294	Útiles Deportivos y Recreativos	Q -	Q 1,500.00	Q 1,500.00
322	Equipo de oficina	Q -	Q 750.00	Q 750.00
328	Equipo de Computo	Q 4,625.00	Q 2,050.00	Q (2,575.00)
422	Jubilaciones Y/O Retiros	Q 58,900.00	Q 84,400.00	Q 25,500.00
435	Trans. A otras insitituciones sin fines de lucro	Q 3,000.00	Q 3,000.00	Q -
	TOTAL GASTOS	Q 1,856,433.26	Q 1,660,164.93	Q (196,268.33)

1.2 EMPRESA ELÉCTRICA

1.2.1 INGRESOS DEL MES

Los ingresos durante el mes de Febrero alcanzaron un monto de: Tres Millones doscientos setenta y siete mil setecientos quince quetzales con treinta y cuatro centavos (Q.3,277,715.34); por lo que al realizarse la comparación con el año anterior a la misma fecha nos da como resultado una diferencia por debajo de Q 1,252,272.00



RUBRO	DESCRIPCION	2,020
11.02.90.01.02	Licencias de construccion redes electricas	Q 7,571.56
11.02.90.02.00	Tasa municipal por alumbrado publico	Q 80,635.34
11.03.10.99.02	Otras Contribuciones por Mejoras	Q 18,600.00
11.04.10.98.02	Renta de Postes	Q 10,782.00
13.02.60.10.01	Traspaso de Nombre	Q 1,064.00
13.02.60.99.02	Solvencia	Q 1,320.00
14.02.20.02.00	De alumbrado publico	Q 16,540.26
14.02.20.03.03	Reconexion	Q 36,279.00
14.02.20.03.04	Luz Extra	Q 53,056.34
14.02.20.99.01	Cargo por Energía	Q 2,689,959.92
14.02.20.99.04	Servicio Nuevo 220 V. Comercial	Q 336.00
14.02.20.99.05	Servicio Nuevo 220 V. Residencial	Q 6,720.00
14.02.20.99.10	Traslado de medidor	Q 112.00
14.02.20.99.12	Cargo por consumidor	Q 238,128.69
14.02.20.99.13	Cargo por Potencia Maxina	Q 9,964.15
14.02.20.99.14	Cargo por potencia Maxima Contratada	Q 13,188.63
14.02.20.99.17	Suspensión de Energía Electrica	Q 8,196.58
14.02.20.99.20	Penalizacion Bajo FP NTDS	Q 1,417.76
14.02.20.99.21	Marchamo de Plomo	Q 23.80
14.02.20.99.22	Marchamo de Candado	Q 425.60
14.02.20.99.23	Revision de Lineas	Q 470.40
14.02.20.99.24	Forrado de Lineas	Q 1,695.26
14.02.20.99.25	Chequeo de Medidor	Q 1,024.80
14.02.20.99.26	Cambio de Acometida	Q 425.60
14.02.20.99.28	Mano de Obra	Q 1,200.00
14.02.20.99.32	Supervicion de Trabajos en la red	Q 1,298.80
15.01.31.01.02	Intereses cuenta monetaria	Q 77,278.85
	TOTAL DE INGRESOS	Q 3,277,715.34

1.2.2 INGRESOS ACUMULADOS

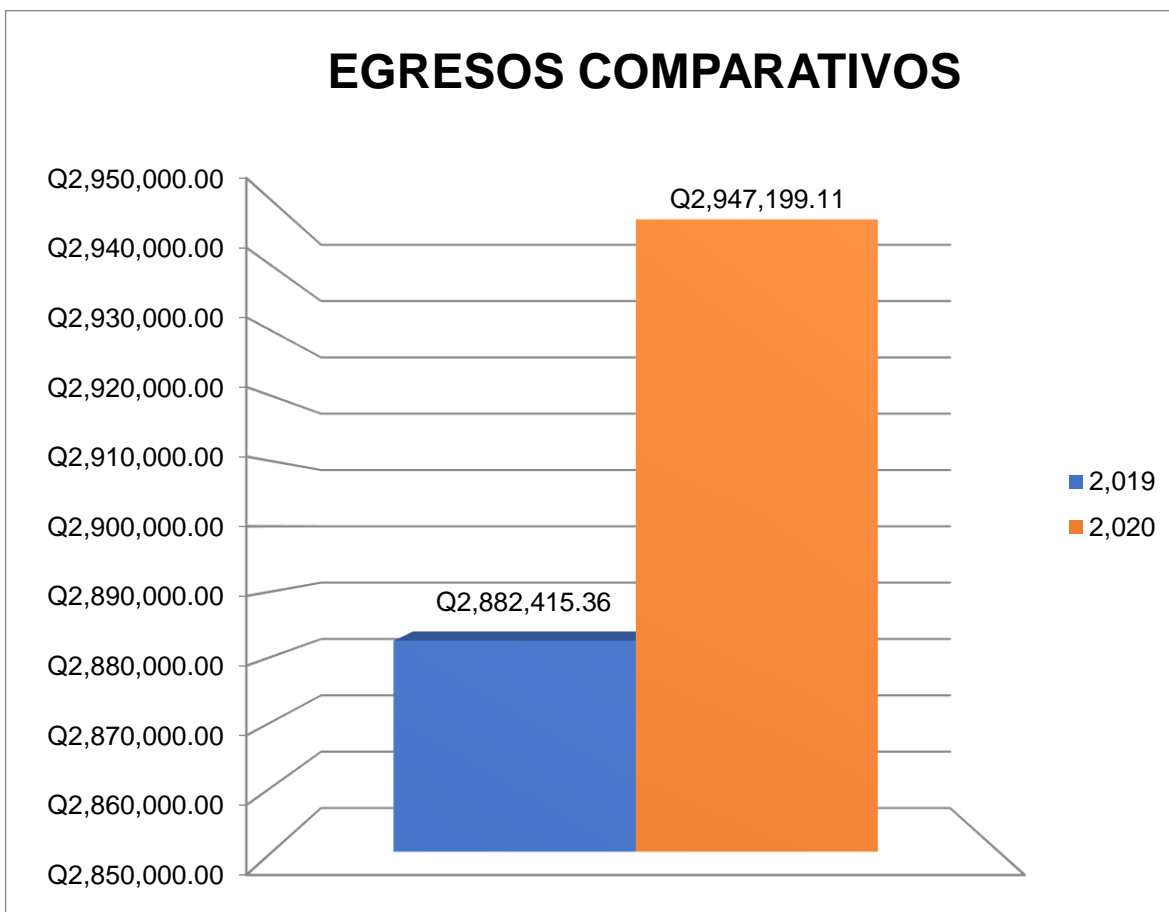
RUBRO	DESCRIPCION	ACUMULADOS
11.02.90.01.02	Licencias de construccion redes electricas	Q 7,571.56
11.02.90.02.00	Tasa municipal por alumbrado publico	Q 162,436.56
11.03.10.99.02	Otras Contribuciones por Mejoras	Q 44,619.15
11.04.10.98.02	Renta de Postes	Q 74,682.00
13.02.60.10.01	Traspaso de Nombre	Q 2,184.00
13.02.60.99.02	Solvencia	Q 2,745.00
14.01.90.02.01	Venta de Materiales Electricos	Q 3,928.37
14.02.20.02.00	De alumbrado publico	Q 27,294.76
14.02.20.03.03	Reconexion	Q 66,732.00
14.02.20.03.04	Luz Extra	Q 181,028.26
14.02.20.99.01	Cargo por Energía	Q 5,438,553.44
14.02.20.99.04	Servicio Nuevo 220 V. Comercial	Q 2,016.00
14.02.20.99.05	Servicio Nuevo 220 V. Residencial	Q 15,008.00
14.02.20.99.10	Traslado de medidor	Q 336.00
14.02.20.99.12	Cargo por consumidor	Q 493,844.28
14.02.20.99.13	Cargo por Potencia Maxina	Q 22,699.83
14.02.20.99.14	Cargo por potencia Maxima Contratada	Q 32,167.25
14.02.20.99.15	Suspensión Temporal del Servicio	Q 44.80
14.02.20.99.17	Suspensión de Energia Electrica	Q 9,255.88
14.02.20.99.20	Penalizacion Bajo FP NTDS	Q 3,039.60
14.02.20.99.21	Marchamo de Plomo	Q 71.40
14.02.20.99.22	Marchamo de Candado	Q 901.60
14.02.20.99.23	Revision de Lineas	Q 940.80
14.02.20.99.24	Forrado de Lineas	Q 2,031.26
14.02.20.99.25	Chequeo de Medidor	Q 2,284.80
14.02.20.99.26	Cambio de Acometida	Q 963.20
14.02.20.99.28	Mano de Obra	Q 3,600.00
14.02.20.99.32	Supervicion de Trabajos en la red	Q 1,298.80
15.01.31.01.02	Intereses cuenta monetaria	Q 77,278.85
	TOTAL DE INGRESOS	Q 6,679,557.45

1.2.3 COMPARATIVO DE INGRESOS

RUBRO	DESCRIPCION	2,019	2,020	VARIACIÓN
11.02.90.01.02	Licencias de construccion redes electricas	Q 116,600.53	Q 7,571.56	Q (109,028.97)
11.02.90.02.00	Tasa municipal por alumbrado publico	Q 30,725.11	Q 80,635.34	Q 49,910.23
11.03.10.99.02	Otras Contribuciones por Mejoras	Q -	Q 18,600.00	Q 18,600.00
11.04.10.98.02	Renta de Postes	Q -	Q 10,782.00	Q 10,782.00
13.02.60.01.06	Certificaciones	Q 1,204.00	Q -	Q (1,204.00)
13.02.60.10.01	Traspaso de Nombre	Q 1,155.00	Q 1,064.00	Q (91.00)
13.02.60.99.02	Solvencia	Q 17,443.23	Q 1,320.00	Q (16,123.23)
14.01.90.02.03	Venta de Postes	Q 10,725.43	Q -	Q (10,725.43)
14.02.20.02.00	De alumbrado publico	Q -	Q 16,540.26	Q 16,540.26
14.02.20.03.02	Instalacion de Caja y Accesorios	Q 68,726.00	Q -	Q (68,726.00)
14.02.20.03.03	Reconexion	Q 22,278.91	Q 36,279.00	Q 14,000.09
14.02.20.03.04	Luz Extra	Q 3,791,270.41	Q 53,056.34	Q (3,738,214.07)
14.02.20.99.01	Cargo por Energía	Q 224.00	Q 2,689,959.92	Q 2,689,735.92
14.02.20.99.02	Servicio Nuevo 110 V. Comercial	Q 3,614.00	Q -	Q (3,614.00)
14.02.20.99.03	Servicio Nuevo 110 V. Residencial	Q 672.00	Q -	Q (672.00)
14.02.20.99.04	Servicio Nuevo 220 V. Comercial	Q 5,152.00	Q 336.00	Q (4,816.00)
14.02.20.99.05	Servicio Nuevo 220 V. Residencial	Q -	Q 6,720.00	Q 6,720.00
14.02.20.99.09	Servicio Energia Electrica Empresa de telefonia	Q 134.40	Q -	Q (134.40)
14.02.20.99.10	Traslado de medidor	Q -	Q 112.00	Q 112.00
14.02.20.99.11	Traslado de Postes	Q 334,549.65	Q -	Q (334,549.65)
14.02.20.99.12	Cargo por consumidor	Q 12,898.00	Q 238,128.69	Q 225,230.69
14.02.20.99.13	Cargo por Potencia Maxina	Q 18,465.79	Q 9,964.15	Q (8,501.64)
14.02.20.99.14	Cargo por potencia Maxima Contratada	Q -	Q 13,188.63	Q 13,188.63
14.02.20.99.15	Suspensión Temporal del Servicio	Q 22.40	Q -	Q (22.40)
14.02.20.99.16	Suspension definitiva del servicio	Q 7,247.60	Q -	Q (7,247.60)
14.02.20.99.17	Suspensión de Energia Electrica	Q -	Q 8,196.58	Q 8,196.58
14.02.20.99.19	Penalizacion NTS	Q 1,032.28	Q -	Q (1,032.28)
14.02.20.99.20	Penalizacion Bajo FP NTDS	Q 44.20	Q 1,417.76	Q 1,373.56
14.02.20.99.21	Marchamo de Plomo	Q 352.80	Q 23.80	Q (329.00)
14.02.20.99.22	Marchamo de Candado	Q 386.40	Q 425.60	Q 39.20
14.02.20.99.23	Revision de Lineas	Q 218.40	Q 470.40	Q 252.00
14.02.20.99.24	Forrado de Lineas	Q 924.00	Q 1,695.26	Q 771.26
14.02.20.99.25	Chequeo de Medidor	Q 627.20	Q 1,024.80	Q 397.60
14.02.20.99.26	Cambio de Acometida	Q -	Q 425.60	Q 425.60
14.02.20.99.27	Montaje y Desmontaje de Transf.	Q 1,200.00	Q -	Q (1,200.00)
14.02.20.99.28	Mano de Obra	Q -	Q 1,200.00	Q 1,200.00
14.02.20.99.32	Supervicion de Trabajos en la red	Q -	Q 1,298.80	Q 1,298.80
14.02.20.99.42	Licencias de construccion redes electricas	Q 82,093.60	Q -	Q (82,093.60)
15.01.31.01.02	Intereses cuenta monetaria	Q -	Q 77,278.85	Q 77,278.85
	TOTAL DE INGRESOS	Q 4,529,987.34	Q 3,277,715.34	Q (1,252,272.00)

1.2.4 EGRESOS DEL MES

En cuanto a los egresos los mismos alcanzaron un monto de: Dos Millones novecientos cuarenta y siete mil ciento noventa y nueve quetzales con once centavos (Q. 2,947,199.11) y al realizarse la comparación con lo ejecutado en el año anterior nos da como resultado una diferencia por arriba de Q 64,783.75



RENGLON	DESCRIPCION	2,020
11	Personal Permanente	Q 132,888.35
15	Complementos Especificos al Personal Permanente	Q 26,131.03
22	Personal por Contrato	Q 54,778.79
27	Complemento Especifico Personal Temporal	Q 4,724.14
51	Aporte Patronal al IGSS	Q 19,670.60
55	Aporte para Clases Pasivas	Q 18,435.42
111	Energía Eléctrica	Q 2,669,204.19
113	Servicio Telefónico	Q 1,345.72
185	Servicios de capacitacion	Q 2,201.00
422	Jubilaciones Y/O Retiros	Q 5,500.00
435	Trans. A otras insituciones sin fines de lucro	Q 12,319.87
	TOTAL GASTOS	Q 2,947,199.11

1.2.5 EGRESOS ACUMULADOS

RENGLON	DESCRIPCION	ACUMULADO
11	Personal Permanente	Q 266,830.11
15	Complementos Especificos al Personal Permanente	Q 52,472.98
22	Personal por Contrato	Q 105,191.27
27	Complemento Especifico Personal Temporal	Q 9,054.85
51	Aporte Patronal al IGSS	Q 19,670.60
55	Aporte para Clases Pasivas	Q 18,435.42
111	Energía Eléctrica	Q 5,226,354.00
113	Servicio Telefónico	Q 1,345.72
185	Servicios de capacitacion	Q 2,201.00
422	Jubilaciones Y/O Retiros	Q 11,000.00
435	Trans. A otras insituciones sin fines de lucro	Q 24,639.74
	TOTAL GASTOS	Q 5,737,195.69

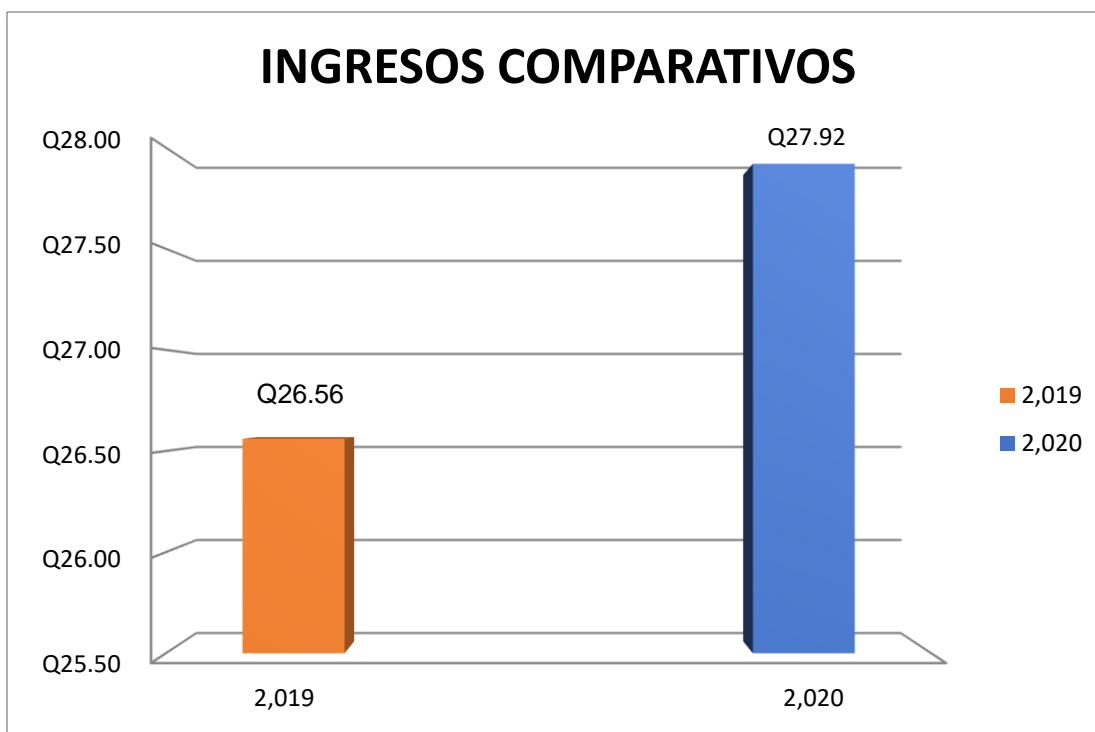
1.2.6 EGRESOS COMPARATIVOS

RENGLON	DESCRIPCION	2,019	2,020	VARIACIÓN
11	Personal Permanente	Q 124,931.95	Q 132,888.35	Q 7,956.40
15	Complementos Especificos al Personal Permanente	Q 21,800.00	Q 26,131.03	Q 4,331.03
22	Personal por Contrato	Q 49,289.21	Q 54,778.79	Q 5,489.58
27	Complemento Especifico Personal Temporal	Q 4,339.29	Q 4,724.14	Q 384.85
51	Aporte Patronal al IGSS	Q 17,373.68	Q 19,670.60	Q 2,296.92
55	Aporte para Clases Pasivas	Q 3,800.00	Q 18,435.42	Q 14,635.42
62	Diets por Cargos Representativos	Q 16,000.00	Q -	Q (16,000.00)
73	Bono Vacacional	Q 600.00	Q -	Q (600.00)
111	Energía Eléctrica	Q 2,596,172.62	Q 2,669,204.19	Q 73,031.57
113	Servicio Telefónico	Q 2,253.00	Q 1,345.72	Q (907.28)
122	Impresión, encuadernacion y reproduccion	Q 1,512.00	Q -	Q (1,512.00)
165	Mantenimiento y Reparacion de Medios de Transporte	Q 5,504.01	Q -	Q (5,504.01)
185	Servicios de capacitacion	Q -	Q 2,201.00	Q 2,201.00
188	Servicios de Ingeniería, arquitectura y supervision de obras	Q 700.00	Q -	Q (700.00)
197	Servicio de Vigilancia	Q 250.00	Q -	Q (250.00)
211	Alimento para Personas	Q 968.00	Q -	Q (968.00)
262	Combustible y Lubricantes	Q 979.20	Q -	Q (979.20)
298	Accesorios y Repuestos en General	Q 8,576.58	Q -	Q (8,576.58)
422	Jubilaciones Y/O Retiros	Q -	Q 5,500.00	Q 5,500.00
435	Trans. A otras insituciones sin fines de lucro	Q 11,082.98	Q 12,319.87	Q 1,236.89
453	Trasn. A entidades descentralizadas y autonomas	Q 16,282.84	Q -	Q (16,282.84)
	TOTAL GASTOS	Q 2,882,415.36	Q 2,947,199.11	Q 64,783.75

1.3 ECOSEPROM

1.3.1 INGRESOS DEL MES

En Cuanto a los Ingresos durante el mes de Febrero los mismos alcanzaron un monto de: Veintisiete quetzales con noventa y dos centavos (Q.27.92) y al realizarse la comparación con lo ejecutado en el año anterior nos da como resultado una diferencia por arriba de Q 1.36

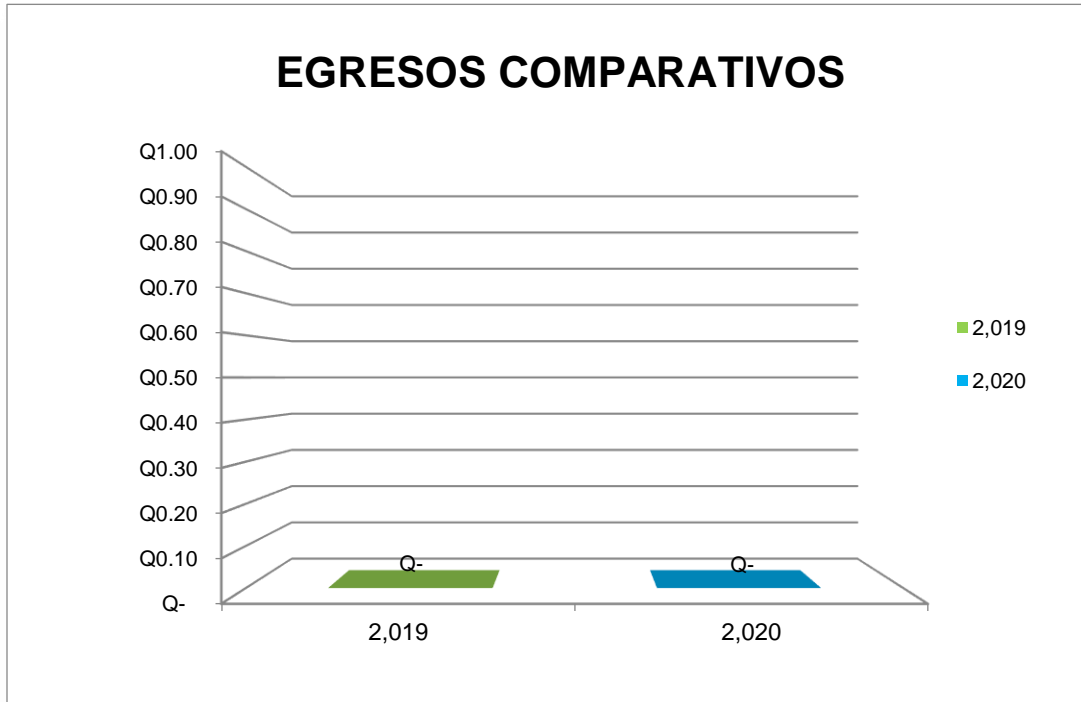


1.3.2 INGRESOS ACUMULADOS

CUENTA	DESCRIPCION	2,020	ACUMULADO 2,020
		RECAUDADO	RECAUDADO
14.00.00.00.00	Venta de Otros Bienes	Q -	Q -
14.01.90.05.00	Venta de cajas de cemento	Q -	Q -
14.01.90.11.00	Venta de blocks y ladrillos	Q -	Q -
14.01.90.12.00	Venta de productos fabricados de cemento	Q -	Q -
15.01.31.01.00	Intereses generados por cuenta monetaria	Q 27.92	Q 27.92
23.01.10.01.06	Otros Ingresos	Q -	Q -
	TOTAL	Q 27.92	Q 27.92

1.3.3 EGRESOS DEL MES

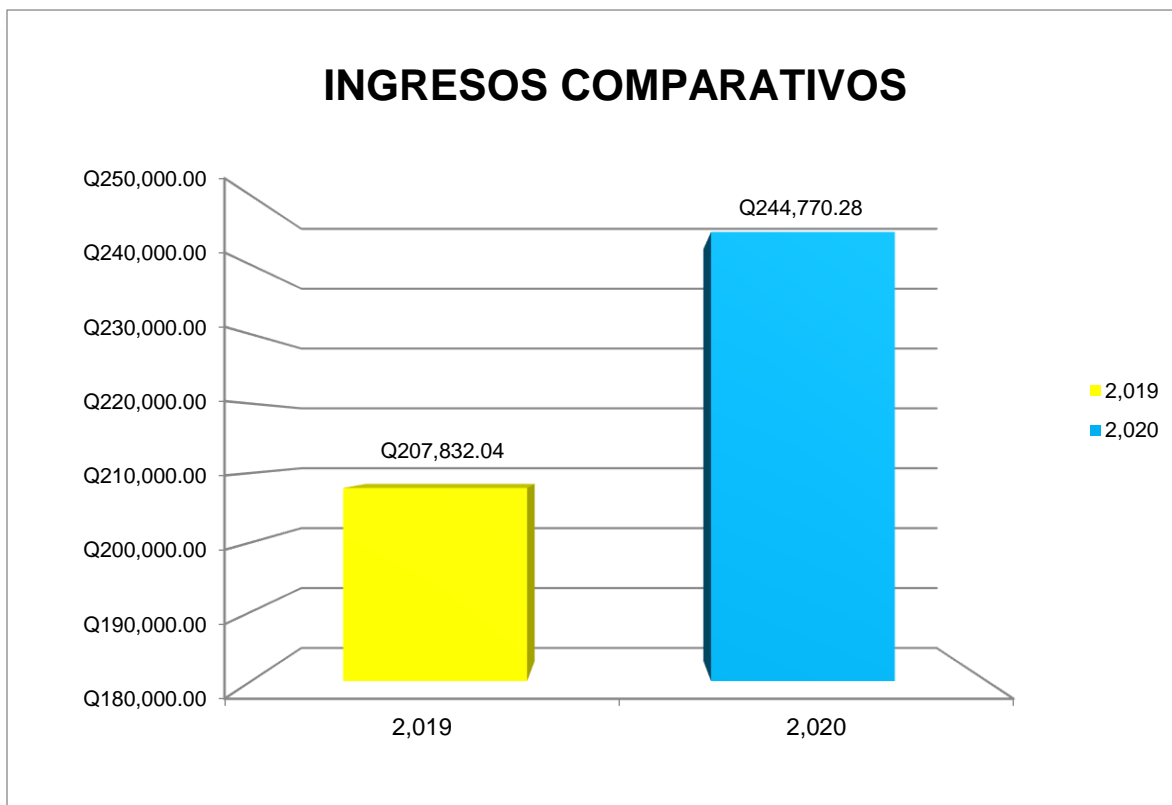
Durante el mes de Febrero la empresa no genero egreso alguno y al realizarse la comparación con lo ejecutado en el año anterior nos da como resultado una diferencia por debajo de Q.0.00; derivado que durante este período no existió desembolso alguno.



1.4 DEPARTAMENTO DE AGUA Y DRENAJE

1.4.1 INGRESOS DEL MES

Durante el mes de Febrero los ingresos alcanzaron un monto de: Doscientos cuarenta y cuatro mil setecientos setenta quetzales con veintiocho centavos (Q.244,770.28) por lo que al realizarse la comparación con el año anterior nos da como resultado una diferencia por arriba de Q 36,938.24



RUBRO	DESCRIPCION	MONTO
1161006	Multa de agua potable	Q 16,851.37
1326002	Licencias	Q 579.00
1326006	Concesion de servicios de agua Potable	Q 26,880.00
1326009	Reconexión de agua potable	Q 12,360.00
1326010	Traspasos de derecho	Q 2,440.00
1326023	Concesion de servicio de drenaje	Q 24,192.00
1326032	Titulo de propiedad agua potable	Q 680.00
1424001	Servicio de agua	Q 51,087.20
1424006	Exceso de agua	Q 64,768.92
1424010	Servicio de Drenaje	Q 10,980.48
1424099	Otros ingresos por servicios publicos municipales	Q 890.00
1513101	Intereses generados por cuentas monetarias	Q 24,757.31
1601101	Aporte de vecinos para gasto de func. Sector privado	Q 8,304.00
	TOTAL	Q 244,770.28

1.4.2 INGRESOS ACUMULADOS

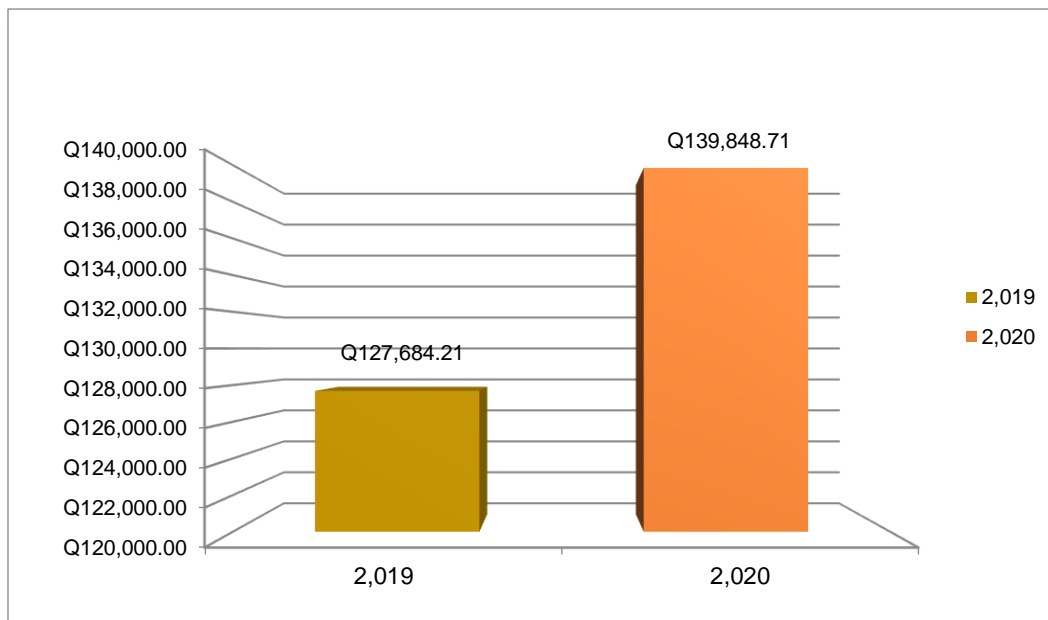
RUBRO	DESCRIPCION	ACUMULADOS
1161006	Multas de agua potable	Q 38,134.50
1326002	Licencias	Q 837.00
1326006	Concesion de servicios de agua Potable	Q 38,640.00
1326009	Reconexión de agua potable	Q 29,920.00
1326010	Traspasos de derecho	Q 4,320.00
1326023	Concesion de servicio de drenaje	Q 32,256.00
1326032	Titulo de propiedad agua potable	Q 1,040.00
1424001	Servicio de agua	Q 108,386.00
1424006	Exceso de agua	Q 158,320.44
1424010	Servicio de Drenaje	Q 21,683.20
1424099	Otros ingresos por servicios publicos municipales	Q 1,625.00
1513101	Intereses generados por cuentas monetarias	Q 24,757.31
1601101	Aporte de vecinos para gasto de func. Sector privado	Q 13,272.00
	TOTALES	Q 473,191.45

1.4.3 COMPARATIVO DE INGRESOS

RUBRO	DESCRIPCION	2,019	2,020	VARIACIÓN
1161006	Multas de agua potable	Q 27,977.42	Q 16,851.37	Q (11,126.05)
1326002	Licencias	Q 129.00	Q 579.00	Q 450.00
1326006	Concesion de servicios de agua Potable	Q 11,760.00	Q 26,880.00	Q 15,120.00
1326009	Reconexión de agua potable	Q 11,120.00	Q 12,360.00	Q 1,240.00
1326010	Trasposos de derecho	Q 3,640.00	Q 2,440.00	Q (1,200.00)
1326023	Concesion de servicio de drenaje	Q 4,032.00	Q 24,192.00	Q 20,160.00
1326032	Titulo de propiedad agua potable	Q 360.00	Q 680.00	Q 320.00
1424001	Servicio de agua	Q 40,726.52	Q 51,087.20	Q 10,360.68
1424006	Exceso de agua	Q 69,122.33	Q 64,768.92	Q (4,353.41)
1424010	Servicio de Drenaje	Q 7,560.00	Q 10,980.48	Q 3,420.48
1424099	Otros ingresos por servicios publicos municipales	Q 2,060.21	Q 890.00	Q (1,170.21)
1513101	Intereses generados por cuentas monetarias	Q 23,860.56	Q 24,757.31	Q 896.75
1601101	Aporte de vecinos para gasto de func. Sector privado	Q 5,484.00	Q 8,304.00	Q 2,820.00
TOTALES		Q 207,832.04	Q 244,770.28	Q 36,938.24

1.4.4 EGRESOS DEL MES

Durante el mes de Febrero los egresos alcanzaron un monto de: Ciento treinta y nueve mil ochocientos cuarenta y ocho quetzales con setenta y un centavos (Q.139,848.71) por lo que al realizarse la comparación con el año anterior nos da como resultado una diferencia por arriba de Q 12,164.50



REGLON	DESCRIPCION	2,020
11	Personal Permanente	Q 82,216.96
15	Complemento Especifico al personal permanente	Q 6,698.28
22	Personal por Contrato	Q 19,674.95
51	Aporte Patronal Iggs	Q 10,780.48
55	Aporte de clases pasivas	Q 11,203.54
73	Bono Vacacional	Q 400.00
113	Telefonía	Q 2,784.50
261	Elementos y compuestos Quimicos	Q 6,090.00
	TOTAL	Q 139,848.71

1.4.4 EGRESOS ACUMULADOS

REGLON	DESCRIPCION	ACUMULADO
11	Personal Permanente	Q 164,473.42
15	Complemento Especifico al personal permanente	Q 13,432.16
22	Personal por Contrato	Q 38,453.93
51	Aporte Patronal Iggs	Q 10,780.48
55	Aporte de clases pasivas	Q 12,303.54
73	Bono Vacacional	Q 400.00
113	Telefonía	Q 2,784.50
261	Elementos y compuestos Quimicos	Q 6,090.00
	TOTAL	Q 248,718.03

1.4.5 EGRESOS COMPARATIVOS

REGLON	DESCRIPCION	2,019	2,020	VARIACIÓN
11	Personal Permanente	Q 76,909.75	Q 82,216.96	Q 5,307.21
15	Complemento Especifico al personal permanente	Q 6,250.00	Q 6,698.28	Q 448.28
22	Personal por Contrato	Q 22,046.17	Q 19,674.95	Q (2,371.22)
51	Aporte Patronal Iggs	Q 9,669.74	Q 10,780.48	Q 1,110.74
55	Aporte de clases pasivas	Q 950.00	Q 11,203.54	Q 10,253.54
73	Bono Vacacional	Q 400.00	Q 400.00	Q -
113	Telefonía	Q 1,592.00	Q 2,784.50	Q 1,192.50
214	Productos Agroforestales, madera, corcho	Q 804.00	Q -	Q (804.00)
261	Elementos y compuestos Quimicos	Q -	Q 6,090.00	Q 6,090.00
453	Transfencia a entidaades descentralizadas y autonomas	Q 9,062.55	Q -	Q (9,062.55)
	TOTAL	Q 127,684.21	Q 139,848.71	Q 12,164.50

2. ALTO INDICE DE MOROSIDAD EN EL IUSI

Según oficio No.0-2,020 enviado al Alcalde Municipal Doctor Juan Eliézer González González, de fecha 4 de Marzo de 2,020; y en el cual se da a conocer el total de saldos pendientes de pago de los contribuyentes morosos, en lo que al Impuesto Único Sobre Inmuebles se refiere, del mes Febrero 2,020

Descripción	Monto
2 por millar	Q. 489,355.13
6 por millar	Q. 329,474.47
9 por millar	Q. 46,160.50
TOTAL	Q. 864,990.10

Así mismo, durante el mes de Febrero de 2,020 se recaudó la cantidad de Q.111,970.06 que se integra de la siguiente manera:

Impuesto: Q. 108,767.30
Multa: Q. 3,202.76

Se presenta el informe descrito con anterioridad de la municipalidad y sus dependencias se hace mencionar que los datos consignados en este se comprobarán posteriormente por este departamento para sus correcciones y/o observaciones pertinentes.

Atentamente,

Licda. Dania Rocío Orozco y Orozco
Auditor Interno Municipal