

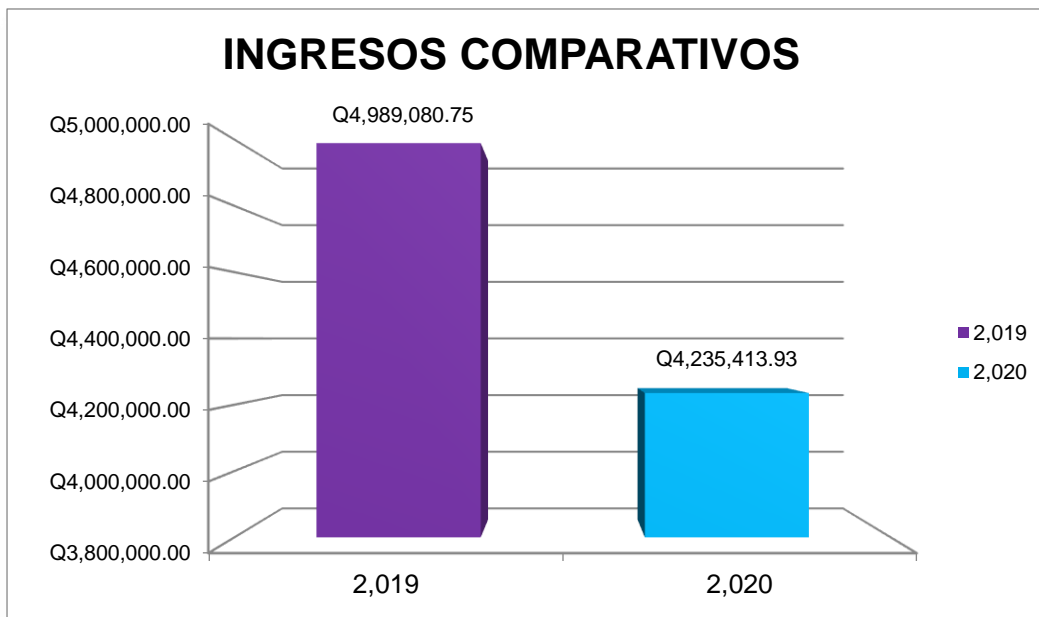
MUNICIPALIDAD DE SAN PEDRO SACATEPEQUEZ

1. AREAS EXAMINADAS

1.1. MUNICIPALIDAD

1.1.1. INGRESOS DEL MES

Se le presenta a usted e Quinto Informe de Auditoría del año 2,020 en donde se describe el total de ingresos del mes de Abril de 2,020 de la Municipalidad y sus dependencias. Los ingresos municipales ascienden a la cantidad de: Cuatro millones doscientos treinta y cinco mil cuatrocientos trece quetzales con noventa y tres centavos (Q.4,235,413.93); por lo que al realizarse la comparación con el año anterior a la misma fecha nos da como resultado una diferencia por debajo de Q.753,666.82



| FUENTES DE FINANCIAMIENTO | | |
|----------------------------|-----------------------|---------------|
| FUENTES | MONTO | % |
| SITUADO CONSTITUCIONAL 10% | Q 1,548,718.32 | 36.57 |
| IVA - PAZ | Q 1,421,577.36 | 33.56 |
| IMPUESTO PETROLEO | Q 59,120.66 | 1.40 |
| CIRCULACION DE VEHICULOS | Q 719,738.47 | 16.99 |
| IUSI | Q 27,901.89 | 0.66 |
| CODEDE IVA PAZ | Q - | 0.00 |
| MANCUERNA | Q - | 0.00 |
| CIPREDA | Q - | 0.00 |
| FONAPAZ | Q - | 0.00 |
| PRESTAMOS INFOM INV | Q - | 0.00 |
| INTERESES BANCARIOS | Q 289,794.73 | 6.84 |
| FONDOS PROPIOS | Q 168,562.50 | 3.98 |
| TOTALES | Q 4,235,413.93 | 100.00 |

1.1.2 INGRESOS ACUMULADOS

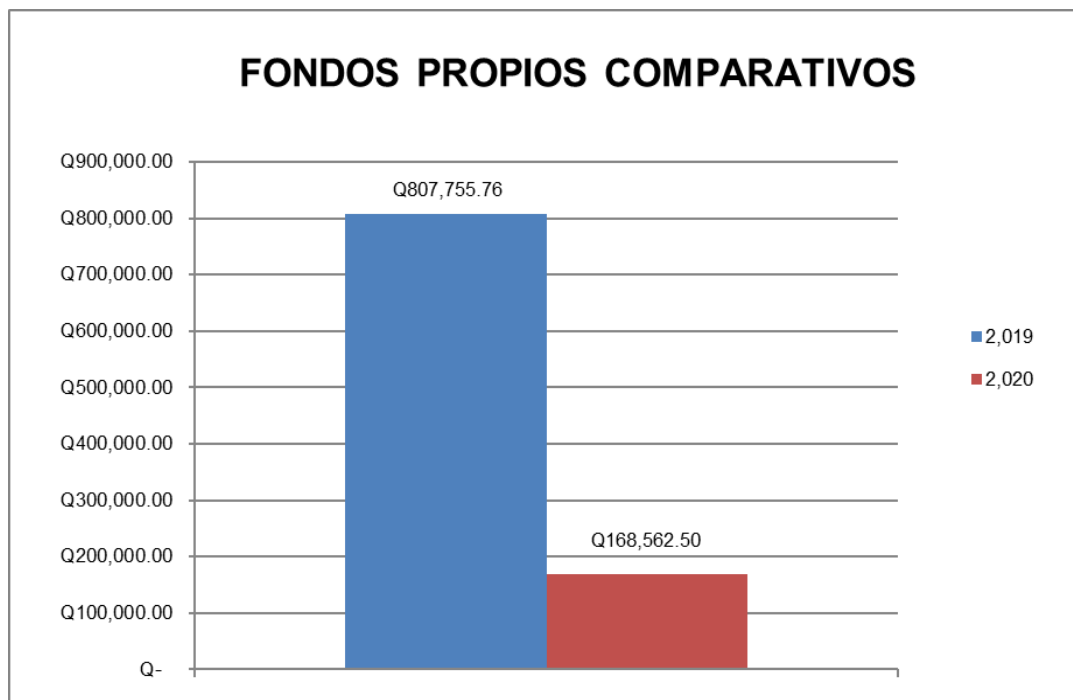
| FUENTES DE FINANCIAMIENTO | | |
|----------------------------|------------------------|---------------|
| FUENTES | MONTO | % |
| SITUADO CONSTITUCIONAL 10% | Q 6,194,873.28 | 29.45 |
| IVA - PAZ | Q 7,196,717.54 | 34.21 |
| IMPUESTO PETROLEO | Q 369,200.83 | 1.75 |
| CIRCULACION DE VEHICULOS | Q 1,368,545.77 | 6.51 |
| IUSI | Q 544,594.29 | 2.59 |
| CODEDE IVA PAZ | Q 1,209,298.60 | 5.75 |
| MANCUERNA | Q - | 0.00 |
| CIPREDA | Q - | 0.00 |
| MULTA | Q - | 0.00 |
| PRESTAMOS INFOM INV | Q - | 0.00 |
| INTERESES BANCARIOS | Q 811,796.27 | 3.86 |
| FONDOS PROPIOS | Q 3,343,103.97 | 15.89 |
| TOTALES | Q 21,038,130.55 | 100.00 |

1.1.3 FONDOS PROPIOS

| RUBRO | DESCRIPCION | 2,020 |
|-----------|------------------------------------|---------------------|
| 10028901 | Boleto de Ornato | Q 3,770.00 |
| 10028902 | Multa Boleto | Q 3,600.00 |
| 11029001 | Licencias de Construccion | Q 10,572.04 |
| 112909901 | Pago Servicios Ambientales | Q 7,110.00 |
| 1611001 | Aporte de Vecinos | Q 1,846.50 |
| 1141002 | Arrendamiento Locales | Q 38,109.07 |
| 1141003 | Arrendamiento Sanitarios | Q 2,240.00 |
| 1141006 | Arrendamiento de Nichos | Q 5,000.00 |
| 1142001 | Arrendamiento de Maquinaria | Q 600.00 |
| 1161001 | Multas Administrativas | Q 1,175.75 |
| 1161005 | Multas de Transito | Q 15,666.89 |
| 11990 | Otros Ingresos | Q 13,600.00 |
| 1326001 | Certificaciones Varias | Q 1,570.00 |
| 1326002 | Licencias | Q 1,468.75 |
| 1326016 | Estacionamiento Vehículos | Q 8,416.60 |
| 1326016 | Estacionamiento Taxis | Q 672.00 |
| 1326035 | Alineacion, Nivelacion y Avaluos | Q 19.00 |
| 1326099 | Otros Ingresos Administrativos | Q 6,140.00 |
| 14019099 | Venta de Quit 4 costales de basura | Q 400.00 |
| 1424002 | Piso de Plaza | Q 2,226.50 |
| 1424007 | Baños y Sanitarios Municipales | Q 7,101.00 |
| 1424018 | Extracción de Basura | Q 37,258.40 |
| | TOTAL | Q 168,562.50 |

1.1.4 COMPARATIVO DE FONDOS PROPIOS

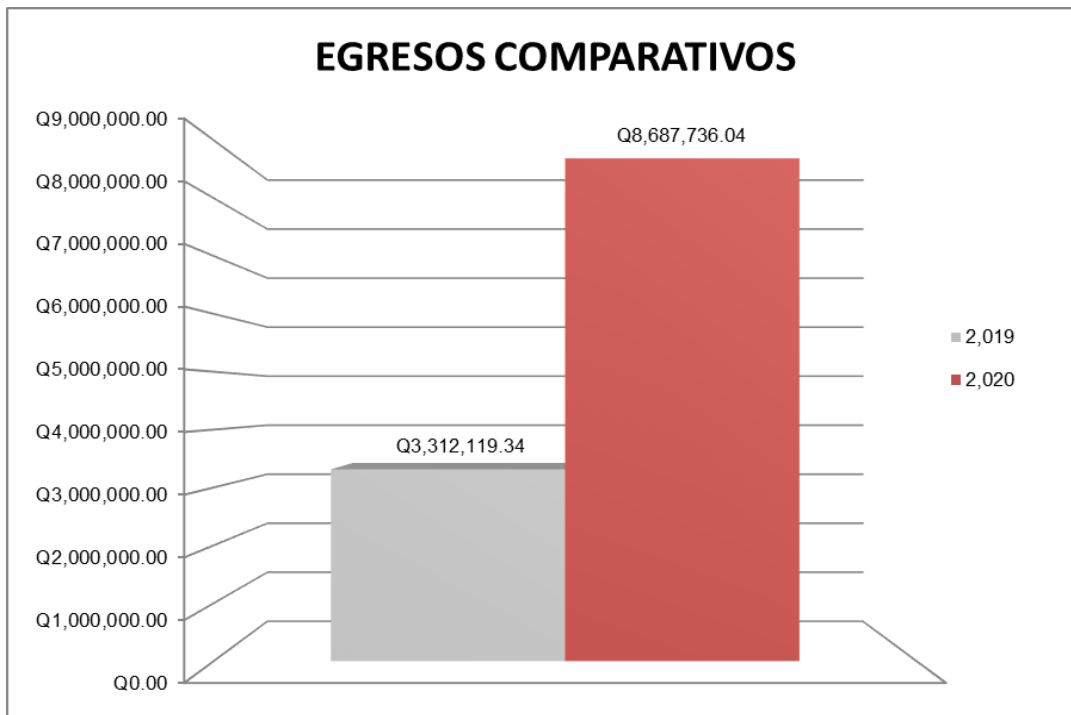
| RUBRO | DESCRIPCION | 2,019 | 2,020 | VARIACIÓN |
|-----------|---|---------------------|---------------------|-----------------------|
| 10028901 | Boleto de Ornato | Q 9,625.00 | Q 3,770.00 | Q (5,855.00) |
| 10028902 | Multa Boleto | Q 9,122.40 | Q 3,600.00 | Q (5,522.40) |
| 11029001 | Licencias de Construccion | Q 78,427.60 | Q 10,572.04 | Q (67,855.56) |
| 112909901 | Pago Servicios Ambientales | Q 14,115.00 | Q 7,110.00 | Q (7,005.00) |
| 112909002 | Pago Servicios Ambientales por Mini Riego | Q 7,528.00 | Q - | Q (7,528.00) |
| 1611001 | Aporte de Vecinos | Q 8,819.75 | Q 1,846.50 | Q (6,973.25) |
| 1141001 | Arrendamiento Edificios | Q 1,012.00 | Q - | Q (1,012.00) |
| 1141002 | Arrendamiento Locales | Q 83,455.05 | Q 38,109.07 | Q (45,345.98) |
| 1141003 | Arrendamiento Sanitarios | Q 2,240.00 | Q 2,240.00 | Q - |
| 1141004 | Arrendamiento Salón Municipal | Q 3,000.00 | Q - | Q (3,000.00) |
| 1141006 | Arrendamiento de Nichos | Q - | Q 5,000.00 | Q 5,000.00 |
| 1142001 | Arrendamiento de Maquinaria | Q 400.00 | Q 600.00 | Q 200.00 |
| 1142002 | Arrendamiento de Mobiliario | Q 200.00 | Q - | Q (200.00) |
| 1161001 | Multas Administrativas | Q 27,809.78 | Q 1,175.75 | Q (26,634.03) |
| 1161005 | Multas de Transito | Q 21,762.05 | Q 15,666.89 | Q (6,095.16) |
| 11990 | Otros Ingresos | Q 7,100.00 | Q 13,600.00 | Q 6,500.00 |
| 13260 | Certificaciones | Q - | Q - | Q - |
| 1326001 | Certificaciones Varias | Q 5,000.00 | Q 1,570.00 | Q (3,430.00) |
| 1326002 | Licencias | Q 7,462.21 | Q 1,468.75 | Q (5,993.46) |
| 1326016 | Estacionamiento Vehículos | Q 100,044.80 | Q 8,416.60 | Q (91,628.20) |
| 1326016 | Estacionamiento Taxis | Q 27,014.40 | Q 672.00 | Q (26,342.40) |
| 1326035 | Alineacion, Nivelacion y Avaluos | Q 140.72 | Q 19.00 | Q (121.72) |
| 1326099 | Otros Ingresos Administrativos | Q 12,695.00 | Q 6,140.00 | Q (6,555.00) |
| 1401901 | Venta de Abono Organico | Q 165.00 | Q - | Q (165.00) |
| 14019099 | Venta de Quit 4 costales de basura | Q 620.00 | Q 400.00 | Q (220.00) |
| 1424002 | Piso de Plaza | Q 204,981.00 | Q 2,226.50 | Q (202,754.50) |
| 1424004 | Cementerios | Q 1,400.00 | Q - | Q (1,400.00) |
| 1424007 | Baños y Sanitarios Municipales | Q 70,584.00 | Q 7,101.00 | Q (63,483.00) |
| 1424018 | Extracción de Basura | Q 86,544.00 | Q 37,258.40 | Q (49,285.60) |
| | TOTAL | Q 807,755.76 | Q 168,562.50 | Q (639,193.26) |



1.1.5 EGRESOS DEL MES POR FUENTE

En cuanto a los Egresos los mismos alcanzaron un monto de: Ocho millones seiscientos ochenta y siete mil setecientos treinta y seis quetzales con cuatro centavos. (Q8,687,736.04) y al realizarse la comparación con lo ejecutado en el año anterior nos da como resultado una diferencia por arriba de Q.5,375,616.70

| EGRESOS POR FUENTE | | |
|----------------------------|-----------------------|---------------|
| FUENTES | 2,020 | % |
| SITUADO CONSTITUCIONAL 10% | Q 5,287,637.39 | 60.86 |
| IVA - PAZ | Q 1,726,455.60 | 19.87 |
| IMPUESTO PETROLEO | Q - | 0.00 |
| CIRCULACION DE VEHICULOS | Q 436,327.12 | 5.02 |
| IUSI | Q 36,205.47 | 0.42 |
| CODEDE | Q - | 0.00 |
| DONACIONES | Q - | 0.00 |
| APORTE DE VECINOS | Q 900.00 | 0.01 |
| FONDOS PROPIOS | Q 1,200,210.46 | 13.81 |
| TOTALES | Q 8,687,736.04 | 100.00 |



1.1.6 EGRESOS ACUMULADOS POR FUENTE

| EGRESOS POR FUENTE | | | |
|----------------------------|----------|----------------------|---------------|
| FUENTES | | | % |
| SITUADO CONSTITUCIONAL 10% | Q | 5,541,179.58 | 35.47 |
| IVA - PAZ | Q | 2,953,379.01 | 18.91 |
| IMPUESTO PETROLEO | Q | 3,400.00 | 0.02 |
| CIRCULACION DE VEHICULOS | Q | 770,266.63 | 4.93 |
| IUSI | Q | 82,171.97 | 0.53 |
| CODEDE | Q | 2,778,400.00 | 17.79 |
| DONACIONES | Q | - | 0.00 |
| APORTE DE VECINOS | Q | 1,485.00 | 0.01 |
| FONDOS PROPIOS | Q | 3,490,124.01 | 22.34 |
| TOTALES | Q | 15,620,406.20 | 100.00 |

1.1.7 EGRESOS DEL MES POR RENGLON

| REGLON | DESCRIPCION | 2,020 |
|--------|---|-----------------------|
| 11 | Personal Permanente | Q 466,855.12 |
| 15 | Complementos Especificos al Personal Permanente | Q 42,850.00 |
| 21 | Personal Supernumerario | Q 30,933.96 |
| 22 | Personal por Contrato | Q 467,357.59 |
| 27 | Complemento Especifico Personal Temporal | Q 2,669.35 |
| 51 | Aporte Patronal al IGSS | Q 101,557.21 |
| 55 | Aporte para Clases Pasivas | Q 95,180.15 |
| 62 | Dietas por Cargos Representativos | Q 187,000.00 |
| 63 | Gastos por representacion en el interior | Q 5,000.00 |
| 73 | Bono Vacacional | Q 1,000.00 |
| 113 | Servicio Telefónico | Q 13,547.62 |
| 133 | Viaticos en el interior | Q 31.50 |
| 141 | Transporte de Personas | Q 100.00 |
| 165 | Mantenimiento y Reparacion de Medios de Transporte | Q 1,825.00 |
| 173 | Mantenimiento y reparacionj de bienes nacionales de uso comun | Q 3,118,541.75 |
| 177 | Mantenimiento y Reparacion de Bienes Nacionales de uso no comun | Q 3,307,141.50 |
| 183 | Servicios Jurídicos | Q 6,000.00 |
| 184 | Servicios económicos, contables y de auditoria | Q 8,500.00 |
| 188 | servicios de Ingenieria arquitectura y supervicion de obras | Q 29,387.10 |
| 189 | Otros estudios y/o Servicios | Q 15,000.00 |
| 195 | Impuestos, derechos y tasas | Q 2,306.55 |
| 196 | Servicio de atencion y Protocolo | Q 350.00 |
| 211 | Alimento para Personas | Q 17,579.45 |
| 243 | Productos de papel o Carton | Q 30,659.00 |
| 244 | Productos de Artes Graficas | Q 900.00 |
| 261 | Elementos y Compuesto Quimicos | Q 4,351.00 |
| 262 | Combustible y Lubricantes | Q 1,335.00 |
| 267 | Tintes pinturas y colorantes | Q 600.00 |
| 268 | Productos de plastico, nylon vinil y pvc | Q 408.00 |
| 291 | Útiles de oficina | Q 5,596.25 |
| 292 | Útiles de limpieza y producto sanitario | Q 20,007.72 |
| 294 | Útiles Deportivos y Recreativos | Q 2,660.00 |
| 297 | Material Electrico | Q 3,150.00 |
| 298 | Accesorios y Repuestos en General | Q 2,420.00 |
| 299 | Otros Materiales y suministros | Q 30.00 |
| 323 | Equipo medico-sanitario y de laboratorio | Q 2,062.50 |
| 331 | Construcciones de bienes nacionales de uso comun | Q 309,323.75 |
| 415 | Vacaciones pagadas por retiro | Q 5,718.97 |
| 422 | Jubilaciones Y/O Retiros | Q 74,800.00 |
| 435 | Trans. A otras insituciones sin fines de lucro | Q 303,000.00 |
| | TOTAL GASTOS | Q 8,687,736.04 |

1.1.8 EGRESOS ACUMULADOS POR RENGLON

| RENGLON | DESCRIPCION | ACUMULADO |
|---------|---|----------------|
| 11 | Personal Permanente | Q 1,903,980.04 |
| 15 | Complementos Especificos al Personal Permanente | Q 173,885.08 |
| 21 | Personal Supernumerario | Q 103,844.70 |
| 22 | Personal por Contrato | Q 1,790,361.61 |
| 27 | Complemento Especifico Personal Temporal | Q 14,825.85 |
| 51 | Aporte Patronal al IGSS | Q 294,521.94 |
| 55 | Aporte para Clases Pasivas | Q 281,193.30 |
| 62 | Dietas por Cargos Representativos | Q 443,000.00 |
| 63 | Gastos por representacion en el interior | Q 15,000.00 |
| 71 | Aguinaldo | Q 713.29 |
| 73 | Bono Vacacional | Q 6,600.00 |
| 113 | Servicio Telefónico | Q 44,708.75 |
| 122 | Impresión, encuadernacion y reproduccion | Q 13,000.00 |
| 133 | Viaticos en el interior | Q 31.50 |
| 141 | Transporte de Personas | Q 100.00 |
| 151 | Arrendamiento de edificios y locales | Q 20,000.00 |
| 165 | Mantenimiento y Reparacion de Medios de Transporte | Q 1,825.00 |
| 173 | Mantenimiento y reparacionj de bienes nacionales de uso comun | Q 3,118,541.75 |
| 177 | Mantenimiento y Reparacion de Bienes Nacionales de uso no comun | Q 3,307,141.50 |
| 183 | Servicios Jurídicos | Q 17,612.90 |
| 184 | Servicios económicos, contables y de auditoria | Q 24,951.61 |
| 188 | servicios de Ingenieria arquitectura y supervicion de obras | Q 88,766.40 |
| 189 | Otros estudios y/o Servicios | Q 28,548.39 |
| 195 | Impuestos, derechos y tasas | Q 2,549.45 |
| 196 | Servicio de atencion y Protocolo | Q 350.00 |
| 211 | Alimento para Personas | Q 46,034.45 |
| 241 | Papel Escritorio | Q 3,396.00 |
| 243 | Productos de papel o Carton | Q 32,199.00 |
| 244 | Productos de Artes Graficas | Q 900.00 |
| 247 | Especias timbradas y valores | Q 49,900.00 |
| 261 | Elementos y Compuesto Quimicos | Q 4,351.00 |
| 262 | Combustible y Lubricantes | Q 2,335.00 |
| 264 | Inceticidas, fumigantes y similares | Q 6,298.00 |
| 267 | Tintes pinturas y colorantes | Q 11,745.00 |
| 268 | Productos de plastico, nylon vinil y pvc | Q 720.50 |
| 274 | Cemento | Q 3,400.00 |
| 283 | Productos de metal | Q 90.00 |

| REGLON | DESCRIPCION | ACUMULADO |
|--------|--|------------------------|
| 291 | Útiles de oficina | Q 7,221.25 |
| 292 | Útiles de limpieza y producto sanitario | Q 24,507.72 |
| 294 | Útiles Deportivos y Recreativos | Q 4,160.00 |
| 297 | Material Electrico | Q 3,150.00 |
| 298 | Accesorios y Repuestos en General | Q 4,225.00 |
| 299 | Otros Materiales y suministros | Q 615.00 |
| 322 | Equipo de oficina | Q 750.00 |
| 323 | Equipo medico-sanitario y de laboratorio | Q 2,062.50 |
| 328 | Equipo de Computo | Q 2,050.00 |
| 331 | Construcciones de bienes nacionales de uso comun | Q 309,323.75 |
| 415 | Vacaciones pagadas por retiro | Q 5,718.97 |
| 422 | Jubilaciones Y/O Retiros | Q 308,800.00 |
| 431 | Transferencias a instituciones de enseñanza | Q 2,778,400.00 |
| 435 | Trans. A otras insituciones sin fines de lucro | Q 312,000.00 |
| | TOTAL GASTOS | Q 15,620,406.20 |

1.1.9 COMPARATIVO DE EGRESOS POR RENGLON

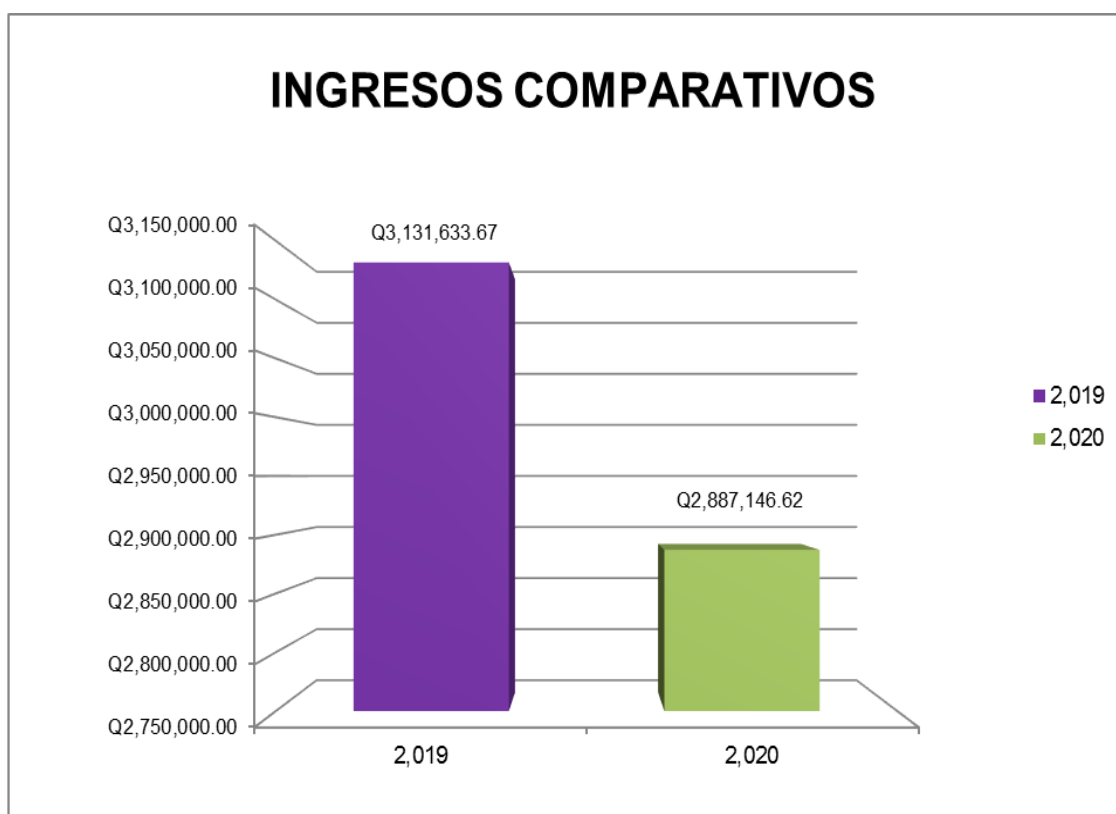
| RENGLON | DESCRIPCION | 2,019 | 2,020 | VARIACIÓN |
|---------|---|--------------|----------------|----------------|
| 11 | Personal Permanente | Q 459,884.28 | Q 466,855.12 | Q 6,970.84 |
| 15 | Complementos Especificos al Personal Permanente | Q 44,987.10 | Q 42,850.00 | Q (2,137.10) |
| 21 | Personal Supernumerario | Q 34,420.23 | Q 30,933.96 | Q (3,486.27) |
| 22 | Personal por Contrato | Q 451,275.86 | Q 467,357.59 | Q 16,081.73 |
| 27 | Complemento Especifico Personal Temporal | Q - | Q 2,669.35 | Q 2,669.35 |
| 51 | Aporte Patronal al IGSS | Q 100,285.69 | Q 101,557.21 | Q 92,483.16 |
| 55 | Aporte para Clases Pasivas | Q 93,988.48 | Q 95,180.15 | Q 1,191.67 |
| 62 | Dietas por Cargos Representativos | Q 113,000.00 | Q 187,000.00 | Q 74,000.00 |
| 63 | Gastos por representacion en el interior | Q 5,000.00 | Q 5,000.00 | Q - |
| 71 | Aguinaldo | Q 1,202.12 | Q - | Q (1,202.12) |
| 72 | Bonificacion Anual | Q 2,520.10 | Q - | Q (2,520.10) |
| 73 | Bono Vacacional | Q - | Q 1,000.00 | Q 1,000.00 |
| 113 | Servicio Telefónico | Q 5,275.00 | Q 13,547.62 | Q 8,272.62 |
| 122 | Impresión, encuadernacion y reproduccion | Q 8,050.20 | Q - | Q (8,050.20) |
| 133 | Viaticos en el interior | Q - | Q 31.50 | Q 31.50 |
| 141 | Transporte de Personas | Q - | Q 100.00 | Q 100.00 |
| 165 | Mantenimiento y Reparacion de Medios de Transporte | Q 8,776.40 | Q 1,825.00 | Q (6,951.40) |
| 168 | Mantenimiento y reparacion de equipo de Computo | Q 1,650.00 | Q - | Q (1,650.00) |
| 171 | Mantenimiento y reparacionj de Edificios | Q 14,758.73 | Q - | Q (14,758.73) |
| 173 | Mantenimiento y reparacionj de bienes nacionales de uso comun | Q 9,980.00 | Q 3,118,541.75 | Q 3,108,561.75 |
| 177 | Mantenimiento y Reparacion de Bienes Nacionales de uso no comun | Q - | Q 3,307,141.50 | Q 3,307,141.50 |
| 182 | Servicio Medico Sanitario | Q 6,000.00 | Q - | Q (6,000.00) |
| 183 | Servicios Juridicos | Q 8,500.00 | Q 6,000.00 | Q (2,500.00) |
| 184 | Servicios económicos, contables y de auditoria | Q - | Q 8,500.00 | Q 8,500.00 |
| 186 | Servicios de informatica y sistemas computarizados | Q 3,291.60 | Q - | Q (3,291.60) |
| 185 | Servicios de capacitacion | Q 4,000.00 | Q - | Q (4,000.00) |
| 187 | Servicios por actuaciones artisticas y deportivas | Q 51,419.35 | Q - | Q (51,419.35) |
| 188 | servicios de Ingenieria arquitectura y supervicion de obras | Q 27,700.00 | Q 29,387.10 | Q 1,687.10 |
| 189 | Otros estudios y/o Servicios | Q - | Q 15,000.00 | Q 15,000.00 |
| 191 | Primas y gastos de seguros y fianzas | Q 162.47 | Q - | Q (162.47) |
| 195 | Impuestos, derechos y tasas | Q - | Q 2,306.55 | Q 2,306.55 |
| 196 | Servicio de atencion y Protocolo | Q - | Q 350.00 | Q 350.00 |
| 199 | Otros servicios no personales | Q 53,221.00 | Q - | Q (53,221.00) |
| 211 | Alimento para Personas | Q - | Q 17,579.45 | Q 17,579.45 |
| 219 | Otros Alimentos y Productos Agropecuarios | Q 35,005.00 | Q - | Q (35,005.00) |
| 232 | Acabados Textiles | Q 20,500.00 | Q - | Q (20,500.00) |
| 235 | Acabados Textiles | Q 14,220.00 | Q - | Q (14,220.00) |

| REGLON | DESCRIPCION | 2,019 | 2,020 | VARIACIÓN |
|--------|--|-----------------------|-----------------------|-----------------------|
| 241 | Papel Escritorio | Q 2,830.00 | Q - | Q (2,830.00) |
| 243 | Productos de papel o Carton | Q 250.00 | Q 30,659.00 | Q 30,409.00 |
| 244 | Productos de Artes Graficas | Q - | Q 900.00 | Q 900.00 |
| 252 | Artículos de de Cuero y caucho | Q 4,050.00 | Q - | Q (4,050.00) |
| 261 | Elementos y Compuesto Quimicos | Q 6,865.00 | Q 4,351.00 | Q (2,514.00) |
| 262 | Combustible y Lubricantes | Q - | Q 1,335.00 | Q 1,335.00 |
| 263 | Abonos y Fertilizantes | Q 6,850.00 | Q - | Q (6,850.00) |
| 266 | Productos Medicinales y Farmaceuticos | Q 39.00 | Q - | Q (39.00) |
| 267 | Tintes pinturas y colorantes | Q 615.00 | Q 600.00 | Q (15.00) |
| 268 | Productos de plastico, nylon vinil y pvc | Q - | Q 408.00 | Q 408.00 |
| 272 | Productos de Vidrio | Q 22,870.00 | Q - | Q (22,870.00) |
| 273 | Productos de loza y Porcelana | Q 50.00 | Q - | Q (50.00) |
| 274 | Cemento | Q 6,142.00 | Q - | Q (6,142.00) |
| 286 | Herramientas menores | Q 2,005.00 | Q - | Q (2,005.00) |
| 289 | Otros productos metalicos | Q 33,837.59 | Q - | Q (33,837.59) |
| 291 | Útiles de oficina | Q 5,000.00 | Q 5,596.25 | Q 596.25 |
| 292 | Útiles de limpieza y producto sanitario | Q - | Q 20,007.72 | Q 20,007.72 |
| 294 | Útiles Deportivos y Recreativos | Q 790.00 | Q 2,660.00 | Q 1,870.00 |
| 297 | Material Electrico | Q - | Q 3,150.00 | Q 3,150.00 |
| 298 | Accesorios y Repuestos en General | Q 1,400.00 | Q 2,420.00 | Q 1,020.00 |
| 299 | Otros Materiales y suministros | Q - | Q 30.00 | Q 30.00 |
| 323 | Equipo medico-sanitario y de laboratorio | Q - | Q 2,062.50 | Q 2,062.50 |
| 328 | Equipo de Computo | Q 102,515.00 | Q - | Q (102,515.00) |
| 331 | Construcciones de bienes nacionales de uso comun | Q - | Q 309,323.75 | Q 309,323.75 |
| 415 | Vacaciones pagadas por retiro | Q 113,000.00 | Q 5,718.97 | Q (107,281.03) |
| 422 | Jubilaciones Y/O Retiros | Q - | Q 74,800.00 | Q 74,800.00 |
| 435 | Trans. A otras insitituciones sin fines de lucro | Q - | Q 303,000.00 | Q 303,000.00 |
| | TOTAL GASTOS | Q 3,312,119.34 | Q 8,687,736.04 | Q 5,466,828.34 |

1.2 EMPRESA ELÉCTRICA

1.2.1 INGRESOS DEL MES

Los ingresos durante el mes de Abril alcanzaron un monto de: Dos Millones ochocientos ochenta y siete mil ciento cuarenta y seis quetzales con sesenta y dos centavos (Q.2,887,146.62); por lo que al realizarse la comparación con el año anterior a la misma fecha nos da como resultado una diferencia por debajo Q.244, 487.05



| RUBRO | DESCRIPCION | 2,020 |
|----------------|--------------------------------------|-----------------------|
| 11.02.90.02.00 | Tasa municipal por alumbrado publico | Q 76,149.48 |
| 11.03.10.99.02 | Otras Contribuciones por Mejoras | Q 22,751.66 |
| 13.02.60.10.01 | Traspaso de Nombre | Q 168.00 |
| 13.02.60.99.02 | Solvencia | Q 645.00 |
| 14.02.20.02.00 | De alumbrado publico | Q 1,605.63 |
| 14.02.20.03.03 | Reconexion | Q 19,043.00 |
| 14.02.20.03.04 | Luz Extra | Q 57,176.49 |
| 14.02.20.99.01 | Cargo por Energía | Q 2,364,722.91 |
| 14.02.20.99.04 | Servicio Nuevo 220 V. Comercial | Q 672.00 |
| 14.02.20.99.05 | Servicio Nuevo 220 V. Residencial | Q 4,032.00 |
| 14.02.20.99.10 | Traslado de medidor | Q 89.60 |
| 14.02.20.99.12 | Cargo por consumidor | Q 234,646.90 |
| 14.02.20.99.13 | Cargo por Potencia Maxina | Q 9,969.26 |
| 14.02.20.99.14 | Cargo por potencia Maxima Contratada | Q 12,596.66 |
| 14.02.20.99.15 | Suspensión Temporal del Servicio | Q 224.00 |
| 14.02.20.99.20 | Penalizacion Bajo FP NTDS | Q 952.28 |
| 14.02.20.99.21 | Marchamo de Plomo | Q 30.60 |
| 14.02.20.99.22 | Marchamo de Candado | Q 285.60 |
| 14.02.20.99.23 | Revision de Lineas | Q 302.40 |
| 14.02.20.99.25 | Chequeo de Medidor | Q 688.80 |
| 14.02.20.99.26 | Cambio de Acometida | Q 268.80 |
| 14.02.20.99.33 | Servicios Varios | Q 217.00 |
| 15.01.31.01.02 | Intereses cuenta monetaria | Q 79,908.55 |
| | TOTAL DE INGRESOS | Q 2,887,146.62 |

1.2.2 INGRESOS ACUMULADOS

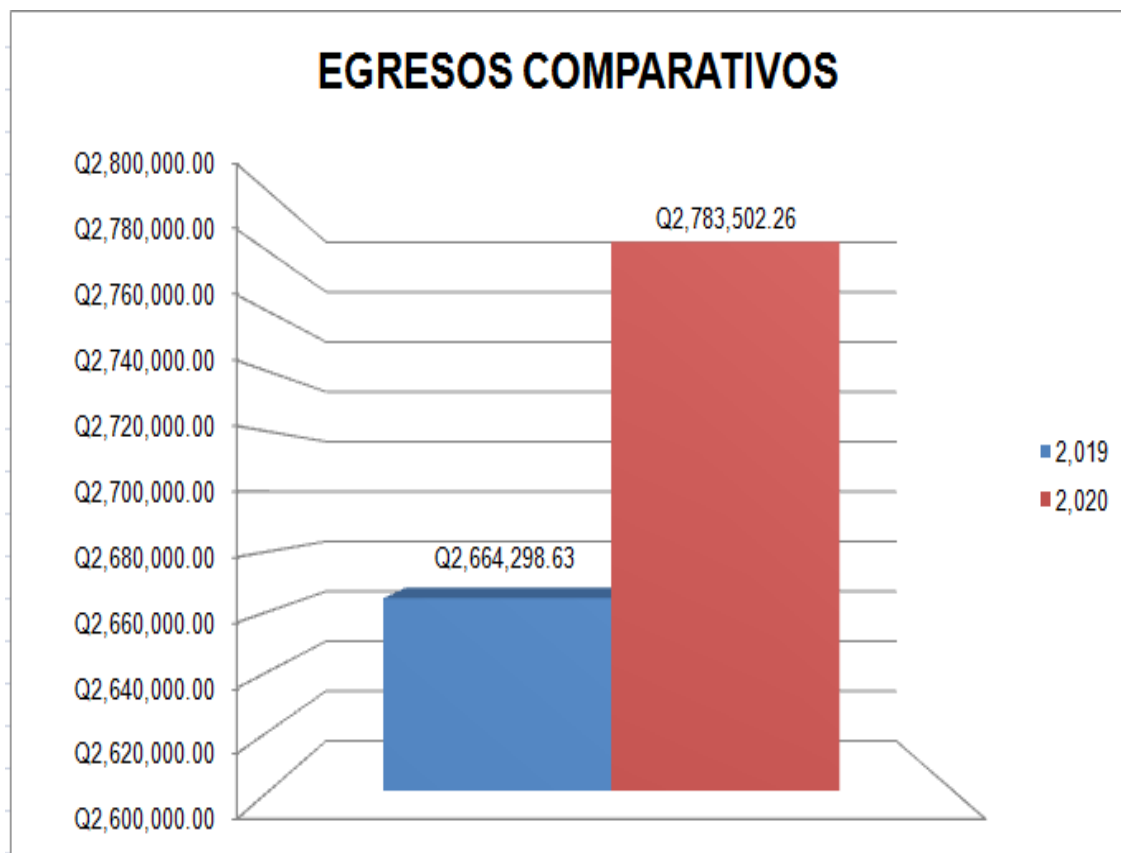
| RUBRO | DESCRIPCION | ACUMULADOS |
|----------------|--|------------------------|
| 11.02.90.01.02 | Licencias de construccion redes electricas | Q 7,571.56 |
| 11.02.90.02.00 | Tasa municipal por alumbrado publico | Q 311,838.10 |
| 11.03.10.99.02 | Otras Contribuciones por Mejoras | Q 84,770.81 |
| 11.04.10.98.02 | Renta de Postes | Q 74,682.00 |
| 13.02.60.10.01 | Traspaso de Nombre | Q 3,024.00 |
| 13.02.60.99.02 | Solvencia | Q 4,215.00 |
| 14.01.90.02.01 | Venta de Materiales Electricos | Q 7,959.88 |
| 14.02.20.02.00 | De alumbrado publico | Q 36,261.63 |
| 14.02.20.03.03 | Reconexion | Q 106,347.00 |
| 14.02.20.03.04 | Luz Extra | Q 263,285.05 |
| 14.02.20.99.01 | Cargo por Energía | Q 10,390,551.16 |
| 14.02.20.99.03 | Servicio Nuevo 110 V. Residencial | Q 1,668.00 |
| 14.02.20.99.04 | Servicio Nuevo 220 V. Comercial | Q 4,704.00 |
| 14.02.20.99.05 | Servicio Nuevo 220 V. Residencial | Q 24,192.00 |
| 14.02.20.99.10 | Traslado de medidor | Q 537.60 |
| 14.02.20.99.12 | Cargo por consumidor | Q 957,850.34 |
| 14.02.20.99.13 | Cargo por Potencia Maxina | Q 48,970.35 |
| 14.02.20.99.14 | Cargo por potencia Maxima Contratada | Q 65,495.74 |
| 14.02.20.99.15 | Suspensión Temporal del Servicio | Q 268.80 |
| 14.02.20.99.17 | Suspensión de Energia Electrica | Q 9,835.78 |
| 14.02.20.99.20 | Penalizacion Bajo FP NTDS | Q 5,360.90 |
| 14.02.20.99.21 | Marchamo de Plomo | Q 112.20 |
| 14.02.20.99.22 | Marchamo de Candado | Q 1,568.00 |
| 14.02.20.99.23 | Revisión de Lineas | Q 1,663.20 |
| 14.02.20.99.24 | Forrado de Lineas | Q 2,132.06 |
| 14.02.20.99.25 | Chequeo de Medidor | Q 3,830.40 |
| 14.02.20.99.26 | Cambio de Acometida | Q 1,792.00 |
| 14.02.20.99.28 | Mano de Obra | Q 4,600.00 |
| 14.02.20.99.32 | Supervicion de Trabajos en la red | Q 1,298.80 |
| 14.02.20.99.33 | Servicios Varios | Q 217.00 |
| 15.01.31.01.02 | Intereses cuenta monetaria | Q 230,790.22 |
| | TOTAL DE INGRESOS | Q 12,657,393.58 |

1.2.3 COMPARATIVO DE INGRESOS

| RUBRO | DESCRIPCION | 2,019 | 2,020 | VARIACIÓN |
|----------------|---|-----------------------|-----------------------|-----------------------|
| 11.02.90.02.00 | Tasa municipal por alumbrado publico | Q 78,364.33 | Q 76,149.48 | Q (2,214.85) |
| 11.03.10.99.02 | Otras Contribuciones por Mejoras | Q 31,175.05 | Q 22,751.66 | Q (8,423.39) |
| 13.02.60.01.06 | Certificaciones | Q 476.00 | Q - | Q (476.00) |
| 13.02.60.10.01 | Traspaso de Nombre | Q 945.00 | Q 168.00 | Q (777.00) |
| 13.02.60.99.02 | Solvencia | Q - | Q 645.00 | Q 645.00 |
| 14.01.90.02.03 | Venta de Postes | Q 17,252.37 | Q - | Q (17,252.37) |
| 14.02.20.02.00 | De alumbrado publico | Q - | Q 1,605.63 | Q 1,605.63 |
| 14.02.20.03.02 | Instalacion de Caja y Accesorios | Q 25,588.00 | Q - | Q (25,588.00) |
| 14.02.20.03.03 | Reconexion | Q 37,877.29 | Q 19,043.00 | Q (18,834.29) |
| 14.02.20.03.04 | Luz Extra | Q 2,567,836.76 | Q 57,176.49 | Q (2,510,660.27) |
| 14.02.20.99.01 | Cargo por Energía | Q - | Q 2,364,722.91 | Q 2,364,722.91 |
| 14.02.20.99.03 | Servicio Nuevo 110 V. Residencial | Q 3,696.00 | Q - | Q (3,696.00) |
| 14.02.20.99.04 | Servicio Nuevo 220 V. Comercial | Q 8,288.00 | Q 672.00 | Q (7,616.00) |
| 14.02.20.99.05 | Servicio Nuevo 220 V. Residencial | Q - | Q 4,032.00 | Q 4,032.00 |
| 14.02.20.99.09 | Servicio Energia Electrica Empresa de telefonia | Q 313.60 | Q - | Q (313.60) |
| 14.02.20.99.10 | Traslado de medidor | Q 829.07 | Q 89.60 | Q (739.47) |
| 14.02.20.99.11 | Traslado de Postes | Q 236,248.88 | Q - | Q (236,248.88) |
| 14.02.20.99.12 | Cargo por consumidor | Q 9,562.52 | Q 234,646.90 | Q 225,084.38 |
| 14.02.20.99.13 | Cargo por Potencia Maxina | Q 13,346.86 | Q 9,969.26 | Q (3,377.60) |
| 14.02.20.99.14 | Cargo por potencia Maxima Contratada | Q - | Q 12,596.66 | Q 12,596.66 |
| 14.02.20.99.15 | Suspensión Temporal del Servicio | Q 22.40 | Q 224.00 | Q 201.60 |
| 14.02.20.99.19 | Penalizacion NTS | Q 144.54 | Q - | Q (144.54) |
| 14.02.20.99.20 | Penalizacion Bajo FP NTDS | Q 102.00 | Q 952.28 | Q 850.28 |
| 14.02.20.99.21 | Marchamo de Plomo | Q 750.40 | Q 30.60 | Q (719.80) |
| 14.02.20.99.22 | Marchamo de Candado | Q 386.40 | Q 285.60 | Q (100.80) |
| 14.02.20.99.23 | Revision de Lineas | Q - | Q 302.40 | Q 302.40 |
| 14.02.20.99.24 | Forrado de Lineas | Q 1,864.80 | Q - | Q (1,864.80) |
| 14.02.20.99.25 | Chequeo de Medidor | Q 672.00 | Q 688.80 | Q 16.80 |
| 14.02.20.99.26 | Cambio de Acometida | Q - | Q 268.80 | Q 268.80 |
| 14.02.20.99.28 | Mano de Obra | Q 1,707.60 | Q - | Q (1,707.60) |
| 14.02.20.99.33 | Servicios Varios | Q - | Q 217.00 | Q 217.00 |
| 14.02.20.99.42 | Licencias de construccion redes electricas | Q 94,183.80 | Q - | Q (94,183.80) |
| 15.01.31.01.02 | Intereses cuenta monetaria | Q - | Q 79,908.55 | Q 79,908.55 |
| | TOTAL DE INGRESOS | Q 3,131,633.67 | Q 2,887,146.62 | Q (244,487.05) |

1.2.4 EGRESOS DEL MES

En cuanto a los egresos los mismos alcanzaron un monto de dos Millones setecientos ochenta y tres mil quinientos dos quetzales con veintiséis centavos (Q.2,783,502.26) y al realizarse la comparación con lo ejecutado en el año anterior nos da como resultado una diferencia por arriba de Q.119,203.63



| REGLON | DESCRIPCION | 2,020 |
|--------|--|-----------------------|
| 11 | Personal Permanente | Q 134,207.14 |
| 15 | Complementos Especificos al Personal Permanente | Q 26,400.00 |
| 22 | Personal por Contrato | Q 48,396.22 |
| 27 | Complemento Especifico Personal Temporal | Q 4,500.00 |
| 51 | Aporte Patronal al IGSS | Q 22,198.75 |
| 55 | Aporte para Clases Pasivas | Q 18,770.47 |
| 62 | Dietas por Cargos Representativos | Q 16,000.00 |
| 73 | Bono Vacacional | Q 800.00 |
| 111 | Energía Eléctrica | Q 2,487,284.75 |
| 113 | Servicio Telefónico | Q 2,495.86 |
| 165 | Mantenimiento y Reparacion de Medios de Transporte | Q 675.00 |
| 231 | hilados y telas | Q 347.20 |
| 262 | Combustible y Lubricantes | Q 294.00 |
| 292 | Útiles de limpieza y producto sanitario | Q 2,325.00 |
| 298 | Accesorios y Repuestos en General | Q 988.00 |
| 422 | Jubilaciones Y/O Retiros | Q 5,500.00 |
| 435 | Trans. A otras insitituciones sin fines de lucro | Q 12,319.87 |
| | TOTAL GASTOS | Q 2,783,502.26 |

1.2.5 EGRESOS ACUMULADOS

| REGLON | DESCRIPCION | ACUMULADO |
|--------|--|------------------------|
| 11 | Personal Permanente | Q 533,726.56 |
| 15 | Complementos Especificos al Personal Permanente | Q 104,963.30 |
| 22 | Personal por Contrato | Q 210,490.91 |
| 27 | Complemento Especifico Personal Temporal | Q 18,477.54 |
| 41 | Servicios extraordinarios de personal permanente | Q 18,455.58 |
| 51 | Aporte Patronal al IGSS | Q 61,893.43 |
| 55 | Aporte para Clases Pasivas | Q 55,972.60 |
| 62 | Dietas por Cargos Representativos | Q 41,600.00 |
| 73 | Bono Vacacional | Q 1,400.00 |
| 111 | Energía Eléctrica | Q 10,324,197.49 |
| 113 | Servicio Telefónico | Q 5,430.42 |
| 122 | Impresión, encuadernacion y reproduccion | Q 3,920.00 |
| 165 | Mantenimiento y Reparacion de Medios de Transporte | Q 2,910.00 |
| 185 | Servicios de capacitacion | Q 2,201.00 |
| 195 | Impuestos, derechos y tasas | Q 828.00 |
| 197 | Servicio de Vigilancia | Q 500.00 |
| 199 | Otros servicios no personales | Q 22.50 |
| 211 | Alimento para Personas | Q 2,417.00 |
| 231 | hilados y telas | Q 347.20 |
| 253 | Llantas y Neumaticos | Q 9,150.00 |
| 262 | Combustible y Lubricantes | Q 2,624.00 |
| 291 | Utiles de oficina | Q 70.00 |
| 292 | Útiles de limpieza y producto sanitario | Q 2,325.00 |
| 298 | Accesorios y Repuestos en General | Q 7,348.00 |
| 422 | Jubilaciones Y/O Retiros | Q 22,000.00 |
| 435 | Trans. A otras insituciones sin fines de lucro | Q 49,279.48 |
| | TOTAL GASTOS | Q 11,482,550.01 |

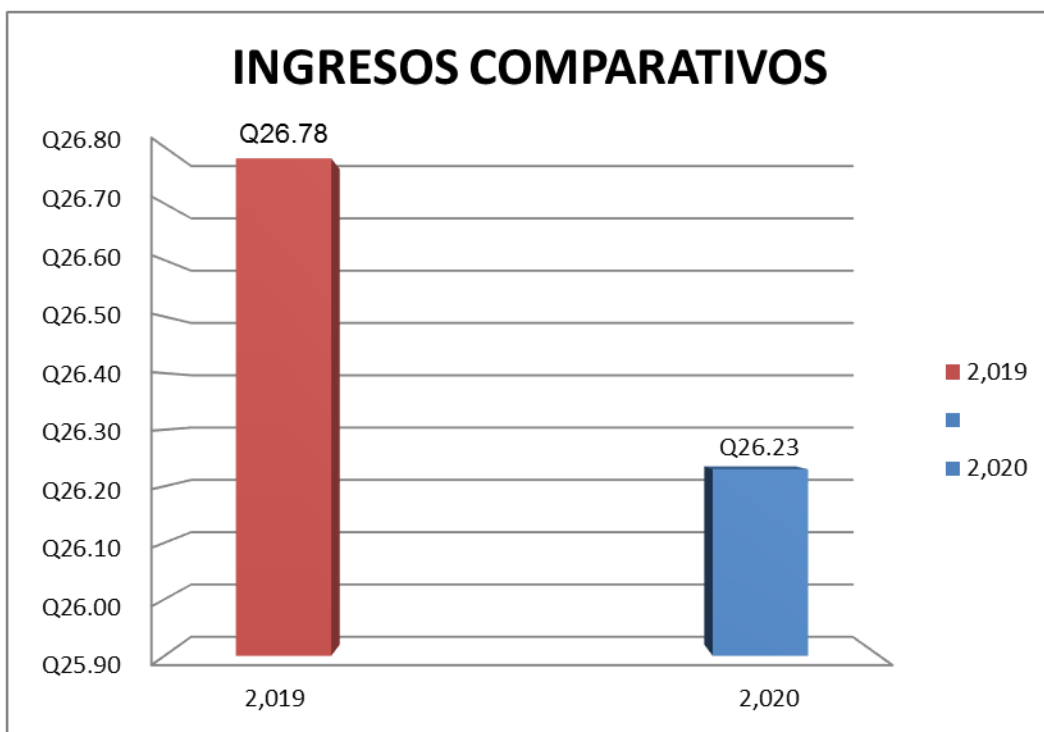
1.2.6 EGRESOS COMPARATIVOS

| REGLON | DESCRIPCION | 2,019 | 2,020 | VARIACIÓN |
|--------|--|-----------------------|-----------------------|---------------------|
| 11 | Personal Permanente | Q 124,159.39 | Q 134,207.14 | Q 10,047.75 |
| 15 | Complementos Especificos al Personal Permanente | Q 21,800.00 | Q 26,400.00 | Q 4,600.00 |
| 22 | Personal por Contrato | Q 58,982.78 | Q 48,396.22 | Q (10,586.56) |
| 27 | Complemento Especifico Personal Temporal | Q 5,138.71 | Q 4,500.00 | Q (638.71) |
| 51 | Aporte Patronal al IGSS | Q 19,557.73 | Q 22,198.75 | Q 2,641.02 |
| 55 | Aporte para Clases Pasivas | Q 3,800.00 | Q 18,770.47 | Q 14,970.47 |
| 62 | Dietas por Cargos Representativos | Q 13,200.00 | Q 16,000.00 | Q 2,800.00 |
| 73 | Bono Vacacional | Q 200.00 | Q 800.00 | Q 600.00 |
| 111 | Energía Eléctrica | Q 2,346,432.59 | Q 2,487,284.75 | Q 140,852.16 |
| 113 | Servicio Telefónico | Q 399.00 | Q 2,495.86 | Q 2,096.86 |
| 121 | Divulgacion e informacion | Q 5,970.00 | Q - | Q (5,970.00) |
| 122 | Impresión, encuadernacion y reproduccion | Q 250.00 | Q - | Q (250.00) |
| 165 | Mantenimiento y Reparacion de Medios de Transporte | Q 150.00 | Q 675.00 | Q 525.00 |
| 168 | Mantenimiento y reparacion de equipo de Computo | Q 150.00 | Q - | Q (150.00) |
| 185 | Servicios de capacitacion | Q 3,640.00 | Q - | Q (3,640.00) |
| 189 | Otros estudios y/o Servicios | Q 4,250.00 | Q - | Q (4,250.00) |
| 195 | Impuestos, derechos y tasas | Q 30.00 | Q - | Q (30.00) |
| 211 | Alimento para Personas | Q 550.00 | Q - | Q (550.00) |
| 231 | hilados y telas | Q - | Q 347.20 | Q 347.20 |
| 262 | Combustible y Lubricantes | Q - | Q 294.00 | Q 294.00 |
| 262 | Combustible y Lubricantes | Q 12,764.80 | Q - | Q (12,764.80) |
| 267 | Tintes pinturas y colorantes | Q 12,541.00 | Q - | Q (12,541.00) |
| 291 | Útiles de oficina | Q 675.00 | Q - | Q (675.00) |
| 292 | Útiles de limpieza y producto sanitario | Q - | Q 2,325.00 | Q 2,325.00 |
| 298 | Accesorios y Repuestos en General | Q 245.00 | Q 988.00 | Q 743.00 |
| 422 | Jubilaciones Y/O Retiros | Q 11,082.98 | Q 5,500.00 | Q (5,582.98) |
| 435 | Trans. A otras insituciones sin fines de lucro | Q 18,329.65 | Q 12,319.87 | Q (6,009.78) |
| | TOTAL GASTOS | Q 2,664,298.63 | Q 2,783,502.26 | Q 119,203.63 |

1.3 ECOSEPROM

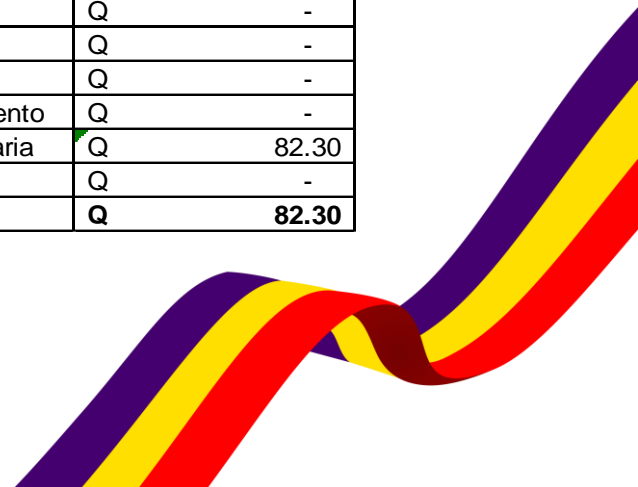
1.3.1 INGRESOS DEL MES

En Cuanto a los Ingresos durante el mes de Abril los mismos alcanzaron un monto de: Veintiocho quetzales con quince centavos (Q.28.15) y al realizarse la comparación con lo ejecutado en el año anterior nos da como resultado una diferencia por arriba de Q 1.37



1.3.2 INGRESOS ACUMULADOS

| CUENTA | DESCRIPCION | ACUMULADO 2,020 | |
|----------------|--|-----------------|--------------|
| | | | RECAUDADO |
| 14.00.00.00.00 | Venta de Otros Bienes | Q | - |
| 14.01.90.05.00 | Venta de cajas de cemento | Q | - |
| 14.01.90.11.00 | Venta de blocks y ladrillos | Q | - |
| 14.01.90.12.00 | Venta de productos fabricados de cemento | Q | - |
| 15.01.31.01.00 | Intereses generados por cuenta monetaria | Q | 82.30 |
| 23.01.10.01.06 | Otros Ingresos | Q | - |
| | TOTAL | Q | 82.30 |

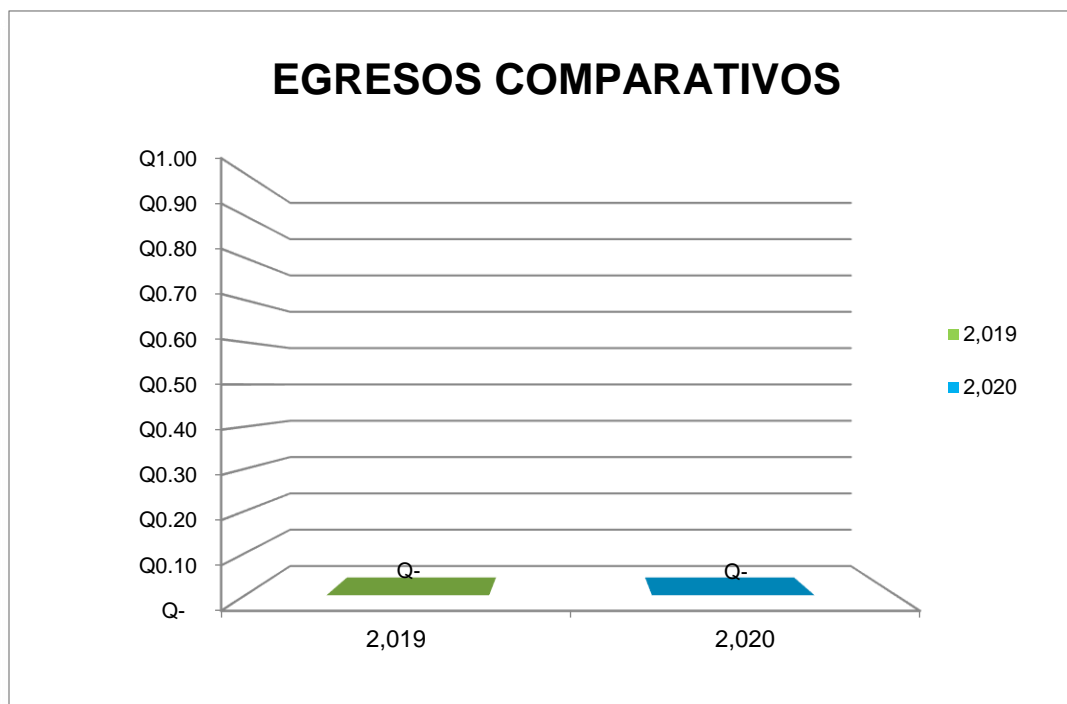


1.3.3 INGRESOS COMPARATIVOS

| CUENTA | DESCRIPCION | 2,019 | | 2,020 | | VARIACION | |
|----------------|--|-----------|--------------|-----------|--------------|-----------|---------------|
| | | DEVENGADO | DEVENGADO | DEVENGADO | DEVENGADO | | |
| 14.00.00.00.00 | Venta de Otros Bienes | Q | - | Q | - | Q | - |
| 14.01.90.05.00 | Venta de cajas de cemento | Q | - | Q | - | Q | - |
| 14.01.90.11.00 | Venta de blocks y ladrillos | Q | - | Q | - | Q | - |
| 14.01.90.12.00 | Venta de productos fabricados de cemento | Q | - | Q | - | Q | - |
| 15.01.31.01.00 | Intereses generados por cuenta monetaria | Q | 26.78 | Q | 28.15 | Q | (2.14) |
| 23.01.10.01.06 | Otros Ingresos | Q | - | Q | - | Q | - |
| | TOTAL | Q | 26.78 | Q | 28.15 | Q | (2.14) |

1.3.4 EGRESOS DEL MES

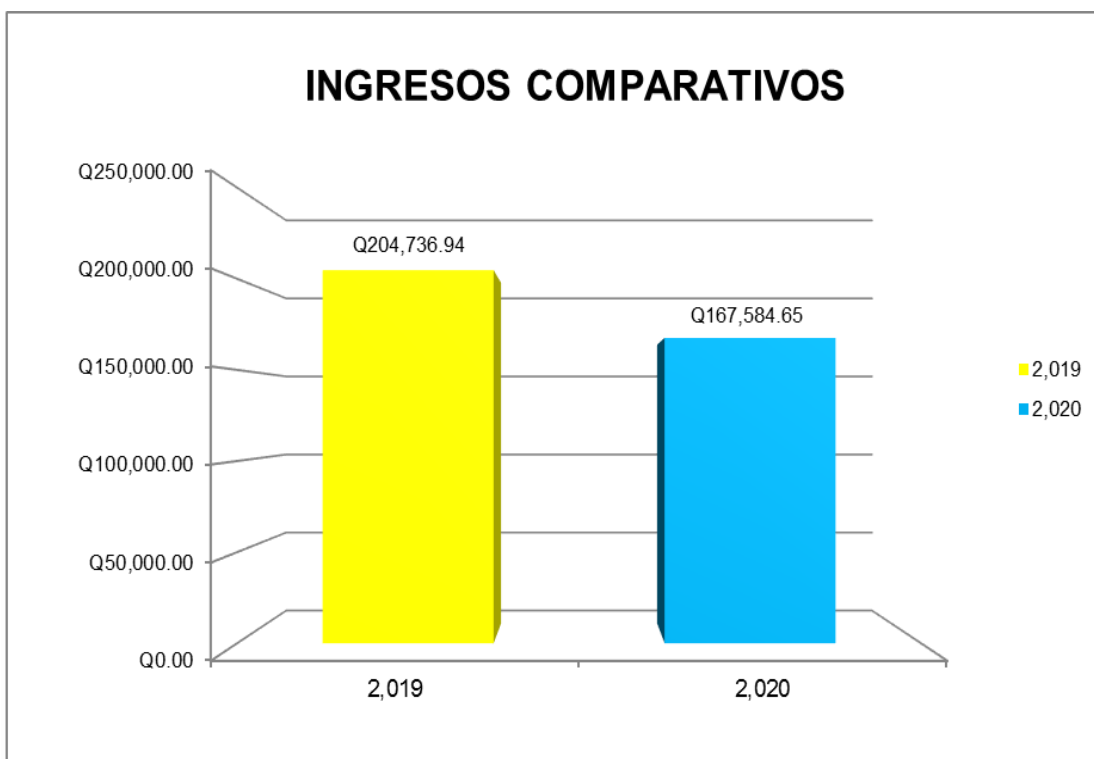
Durante el mes de Abril la empresa no genero egreso alguno y al realizarse la comparación con lo ejecutado en el año anterior nos da como resultado una diferencia por debajo de Q.0.00; derivado que durante este período no existió desembolso alguno.



1.4 DEPARTAMENTO DE AGUA Y DRENAJE

1.4.1 INGRESOS DEL MES

Durante el mes de Abril los ingresos alcanzaron un monto de: Ciento sesenta y siete mil quinientos ochenta y cuatro quetzales con sesenta y cinco centavos (Q.167, 584.65) por lo que al realizarse la comparación con el año anterior nos da como resultado una diferencia por debajo de **Q.37,152.29**



| RUBRO | DESCRIPCION | MONTO |
|---------|--|---------------------|
| 1161006 | Multa de agua potable | Q 7,437.29 |
| 1326002 | Licencias | Q 112.00 |
| 1326006 | Concesion de servicios de agua Potable | Q 5,040.00 |
| 1326009 | Reconexión de agua potable | Q 12,520.00 |
| 1326010 | Traspasos de derecho | Q 600.00 |
| 1326023 | Concesion de servicio de drenaje | Q 5,376.00 |
| 1326032 | Titulo de propiedad agua potable | Q 160.00 |
| 1424001 | Servicio de agua | Q 43,488.80 |
| 1424006 | Exceso de agua | Q 56,012.12 |
| 1424010 | Servicio de Drenaje | Q 9,074.24 |
| 1424099 | Otros ingresos por servicios publicos municipales | Q 470.00 |
| 1513101 | Intereses generados por cuentas monetarias | Q 25,582.20 |
| 1601101 | Aporte de vecinos para gasto de func. Sector privado | Q 1,712.00 |
| | TOTAL | Q 167,584.65 |

1.4.2 INGRESOS ACUMULADOS

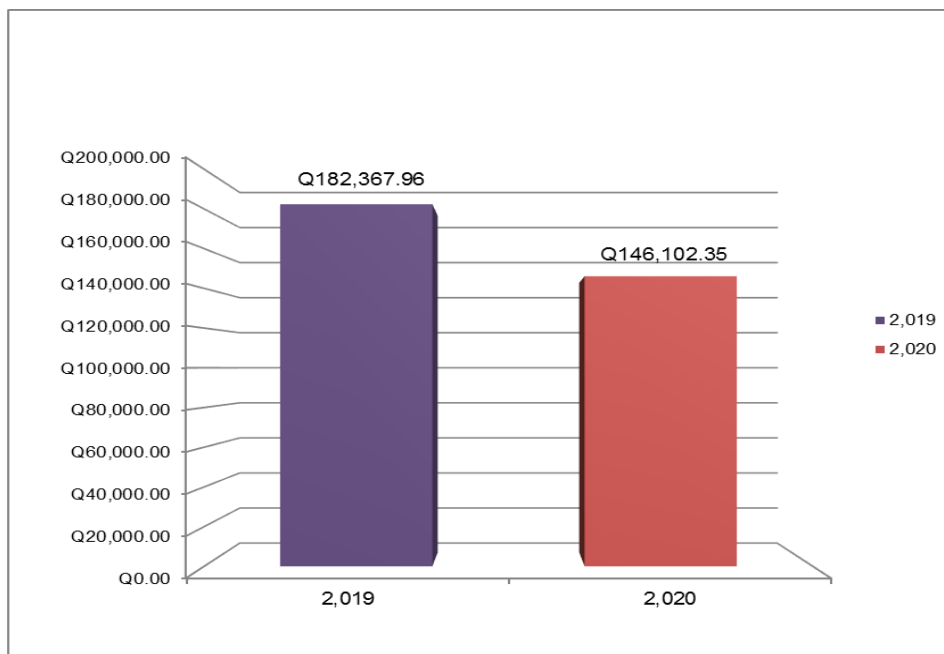
| RUBRO | DESCRIPCION | ACUMULADOS |
|---------|--|---------------------|
| 1161006 | Multas de agua potable | Q 56,476.27 |
| 1326002 | Licencias | Q 1,302.00 |
| 1326006 | Concesion de servicios de agua Potable | Q 60,480.00 |
| 1326009 | Reconexión de agua potable | Q 54,440.00 |
| 1326010 | Traspasos de derecho | Q 5,480.00 |
| 1326023 | Concesion de servicio de drenaje | Q 52,416.00 |
| 1326032 | Titulo de propiedad agua potable | Q 1,680.00 |
| 1424001 | Servicio de agua | Q 196,231.00 |
| 1424006 | Exceso de agua | Q 272,706.11 |
| 1424010 | Servicio de Drenaje | Q 39,175.36 |
| 1424099 | Otros ingresos por servicios publicos municipales | Q 2,660.00 |
| 1513101 | Intereses generados por cuentas monetarias | Q 73,886.46 |
| 1601101 | Aporte de vecinos para gasto de func. Sector privado | Q 19,392.00 |
| | TOTALES | Q 836,325.20 |

1.4.3 COMPARATIVO DE INGRESOS

| RUBRO | DESCRIPCION | 2,019 | 2,020 | VARIACIÓN |
|---------|--|---------------------|---------------------|----------------------|
| 1161006 | Multas de agua potable | Q 14,939.96 | Q 7,437.29 | Q (7,502.67) |
| 1326002 | Licencias | Q 353.00 | Q 112.00 | Q (241.00) |
| 1326006 | Concesion de servicios de agua Potable | Q 16,800.00 | Q 5,040.00 | Q (11,760.00) |
| 1326009 | Reconexión de agua potable | Q 13,200.00 | Q 12,520.00 | Q (680.00) |
| 1326010 | Traspasos de derecho | Q 4,080.00 | Q 600.00 | Q (3,480.00) |
| 1326023 | Concesion de servicio de drenaje | Q 14,784.00 | Q 5,376.00 | Q (9,408.00) |
| 1326032 | Título de propiedad agua potable | Q 760.00 | Q 160.00 | Q (600.00) |
| 1424001 | Servicio de agua | Q 41,204.60 | Q 43,488.80 | Q 2,284.20 |
| 1424006 | Exceso de agua | Q 57,579.37 | Q 56,012.12 | Q (1,567.25) |
| 1424010 | Servicio de Drenaje | Q 7,750.40 | Q 9,074.24 | Q 1,323.84 |
| 1424099 | Otros ingresos por servicios publicos municipales | Q 465.00 | Q 470.00 | Q 5.00 |
| 1513101 | Intereses generados por cuentas monetarias | Q 24,512.61 | Q 25,582.20 | Q 1,069.59 |
| 1601101 | Aporte de vecinos para gasto de func. Sector privado | Q 8,308.00 | Q 1,712.00 | Q (6,596.00) |
| | TOTALES | Q 204,736.94 | Q 167,584.65 | Q (37,152.29) |

1.4.4 EGRESOS DEL MES

Durante el mes de Febrero los egresos alcanzaron un monto de: Ciento cuarenta y seis mil ciento dos quetzales con treinta y cinco centavo s (Q.146,102.35) por lo que al realizarse la comparación con el año anterior nos da como resultado una diferencia por arriba **Q36,265.61**



| REGLON | DESCRIPCION | 2,020 |
|--------|---|---------------------|
| 11 | Personal Permanente | Q 82,829.33 |
| 15 | Complemento Especifico al personal permanente | Q 6,750.00 |
| 22 | Personal por Contrato | Q 22,568.74 |
| 51 | Aporte Patronal Iggs | Q 11,195.49 |
| 55 | Aporte de clases pasivas | Q 11,592.49 |
| 73 | Bono Vacacional | Q 600.00 |
| 113 | Telefonía | Q 2,000.00 |
| 211 | Alimento para Personas | Q 1,344.00 |
| 223 | Piedra, Arcilla y arena | Q 1,965.00 |
| 233 | Prendas de Vestir | Q 184.80 |
| 261 | Elementos y compuestos Quimicos | Q 35.00 |
| 267 | Tintes, pinturas y colorantes | Q 40.00 |
| 274 | Cemento | Q 2,028.00 |
| 282 | Productos Metalúrgicos no férricos | Q 1,209.50 |
| 299 | Otros Materiales y Suministros. | Q 1,760.00 |
| | TOTAL | Q 146,102.35 |

1.4.4 EGRESOS ACUMULADOS

| REGLON | DESCRIPCION | ACUMULADO |
|--------|---|---------------------|
| 11 | Personal Permanente | Q 329,845.65 |
| 15 | Complemento Especifico al personal permanente | Q 26,907.97 |
| 22 | Personal por Contrato | Q 83,404.71 |
| 51 | Aporte Patronal Iggs | Q 32,847.84 |
| 55 | Aporte de clases pasivas | Q 35,185.22 |
| 73 | Bono Vacacional | Q 1,800.00 |
| 113 | Telefonía | Q 11,981.50 |
| 211 | Alimento para Personas | Q 1,344.00 |
| 223 | Piedra, Arcilla y arena | Q 1,965.00 |
| 233 | Prendas de Vestir | Q 184.80 |
| 261 | Elementos y compuestos Quimicos | Q 6,125.00 |
| 267 | Tintes, pinturas y colorantes | Q 40.00 |
| 274 | Cemento | Q 2,028.00 |
| 282 | Productos Metalúrgicos no férricos | Q 1,209.50 |
| 299 | Otros Materiales y Suministros. | Q 1,890.00 |
| | TOTAL | Q 536,759.19 |

1.4.5 EGRESOS COMPARATIVOS

| REGLON | DESCRIPCION | 2,019 | 2,020 | VARIACIÓN |
|--------|---|---------------------|---------------------|----------------------|
| 11 | Personal Permanente | Q 73,949.96 | Q 82,829.33 | Q 8,879.37 |
| 15 | Complemento Especifico al personal permanente | Q 6,250.00 | Q 6,750.00 | Q 500.00 |
| 22 | Personal por Contrato | Q 25,462.53 | Q 22,568.74 | Q (2,893.79) |
| 51 | Aporte Patronal Iggs | Q 10,481.92 | Q 11,195.49 | Q 713.57 |
| 55 | Aporte de clases pasivas | Q 950.00 | Q 11,592.49 | Q 10,642.49 |
| 73 | Bono Vacacional | Q - | Q 600.00 | Q 600.00 |
| 113 | Telefonía | Q 5,991.00 | Q 2,000.00 | Q (3,991.00) |
| 154 | Arrendamiento de maquinaria y Equipo de contruccion | Q 1,500.00 | Q - | Q (1,500.00) |
| 171 | Mantenimiento y reparacion de Edificios | Q 575.00 | Q - | Q (575.00) |
| 211 | Alimento para Personas | Q 330.00 | Q 1,344.00 | Q 1,014.00 |
| 214 | Productos Agroforestales, madera, corcho | Q 828.00 | Q - | Q (828.00) |
| 223 | Piedra, Arcilla y arena | Q 2,600.00 | Q 1,965.00 | Q (635.00) |
| 233 | Prendas de Vestir | Q - | Q 184.80 | Q 184.80 |
| 261 | Elementos y compuestos Quimicos | Q 10,876.75 | Q 35.00 | Q (10,841.75) |
| 262 | Combustible y lubricantes | Q 1,378.05 | Q - | Q (1,378.05) |
| 267 | Tintes, pinturas y colorantes | Q 2,898.00 | Q 40.00 | Q (2,858.00) |
| 268 | Productos Plasticos, Nylon, Vinil y P.V.C | Q 12,069.00 | Q - | Q (12,069.00) |
| 274 | Cemento | Q 2,584.00 | Q 2,028.00 | Q (556.00) |
| 275 | Productos de Cemento, pomez, asbento y yeso | Q 1,800.00 | Q - | Q (1,800.00) |
| 281 | Productos Siderurgicos | Q 1,248.00 | Q - | Q (1,248.00) |
| 282 | Productos Metalúrgicos no férricos | Q - | Q 1,209.50 | Q 1,209.50 |
| 297 | Útiles accesorios y materiales Electricos | Q 1,300.00 | Q - | Q (1,300.00) |
| 298 | Accesorios y Respuestos en general | Q 5,250.00 | Q - | Q (5,250.00) |
| 299 | Otros Materiales y Suministros. | Q 157.00 | Q 1,760.00 | Q 1,603.00 |
| | TOTAL | Q 182,367.96 | Q 146,102.35 | Q (36,265.61) |

2. ALTO INDICE DE MOROSIDAD EN EL IUSI

Según oficio No. 033-2020 enviado al Alcalde Municipal Doctor Juan Eliézer González González, de fecha 05 de Mayo de 2,020; y en el cual se da a conocer el total de saldos pendientes de pago de los contribuyentes morosos, en lo que al Impuesto Único Sobre Inmuebles se refiere, del mes Abril 2,020:

| Descripción | Monto |
|--------------|----------------------|
| 2 por millar | Q. 526,034.88 |
| 6 por millar | Q. 367,519.24 |
| 9 por millar | Q. 60,005.610 |
| TOTAL | Q. 953,559.73 |

Así mismo, durante el mes de Abril de 2,020 se recaudó la cantidad de Q. 27,901.89 .que se integra de la siguiente manera:

Impuesto. Q. 26,481.17
Multa. Q. 1,420.72

Se presenta el informe descrito con anterioridad de la municipalidad y sus dependencias se hace mencionar que los datos consignados en este se comprobarán posteriormente por este departamento para sus correcciones y/o observaciones pertinentes.

Atentamente,

Licda. Dania Rocío Orozco y Orozco
Auditor Interno Municipal