



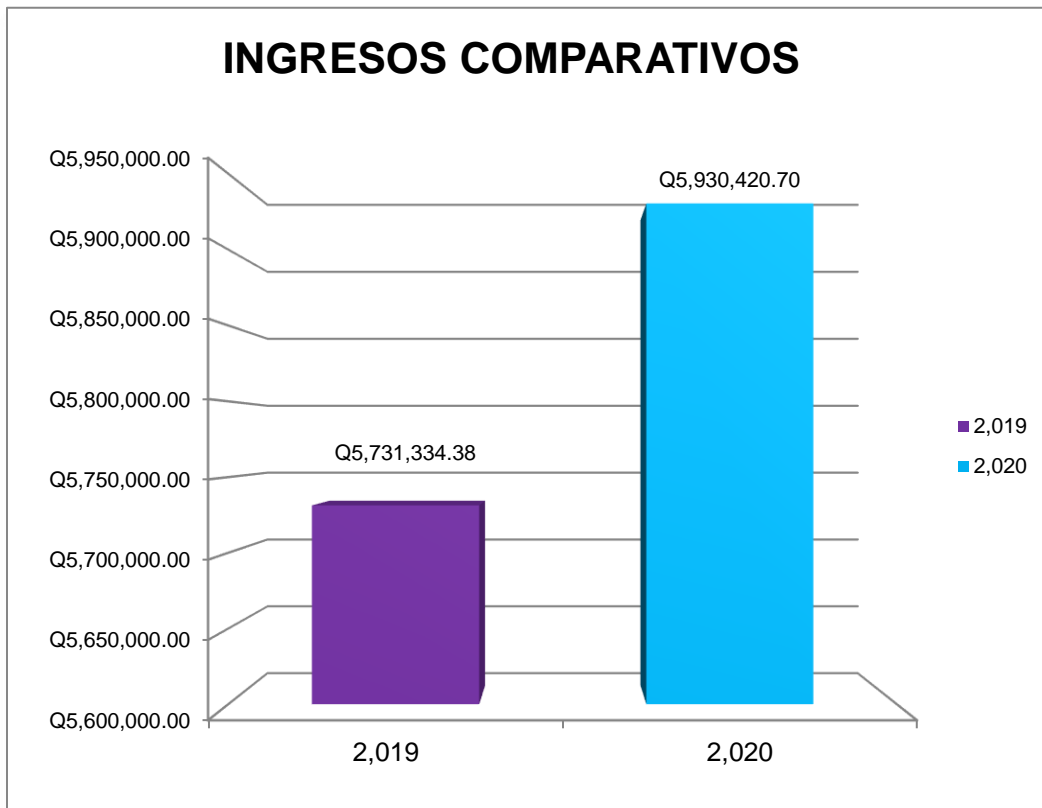
MUNICIPALIDAD DE SAN PEDRO SACATEPEQUEZ

1. AREAS EXAMINADAS

1.1. MUNICIPALIDAD

1.1.1. INGRESOS DEL MES

Se le presenta a usted el Segundo Informe de Auditoría del año 2,020 en donde se describe el total de ingresos del mes de Enero de 2,020 de la Municipalidad y sus dependencias. Los ingresos municipales ascienden a la cantidad de: Cinco Millones novecientos treinta mil cuatrocientos veinte quetzales con setenta centavos (Q.5,930,420.70); por lo que al realizarse la comparación con el año anterior a la misma fecha nos da como resultado una diferencia por arriba de Q 199,086.32.





FUENTES DE FINANCIAMIENTO		
FUENTES	MONTO	%
SITUADO CONSTITUCIONAL 10%	Q 1,548,718.32	26.11
IVA - PAZ	Q 1,925,046.72	32.46
IMPUESTO PETROLEO	Q 181,762.94	3.06
CIRCULACION DE VEHICULOS	Q 216,269.10	3.65
IUSI	Q 337,399.08	5.69
CODEDE IVA PAZ	Q -	0.00
MANCUERNA	Q -	0.00
CIPREDA	Q -	0.00
FONAPAZ	Q -	0.00
PRESTAMOS INFOM INV	Q -	0.00
INTERESES BANCARIOS	Q -	0.00
FONDOS PROPIOS	Q 1,721,224.54	29.02
TOTALES	Q 5,930,420.70	100.00

1.1.2 INGRESOS ACUMULADOS

FUENTES DE FINANCIAMIENTO		
FUENTES	MONTO	%
SITUADO CONSTITUCIONAL 10%	Q 1,548,718.32	26.11
IVA - PAZ	Q 1,925,046.72	32.46
IMPUESTO PETROLEO	Q 181,762.94	3.06
CIRCULACION DE VEHICULOS	Q 216,269.10	3.65
IUSI	Q 337,399.08	5.69
CODEDE IVA PAZ	Q -	0.00
MANCUERNA	Q -	0.00
CIPREDA	Q -	0.00
MULTA	Q -	0.00
PRESTAMOS INFOM INV	Q -	0.00
INTERESES BANCARIOS	Q -	0.00
FONDOS PROPIOS	Q 1,721,224.54	29.02
TOTALES	Q 5,930,420.70	100.00



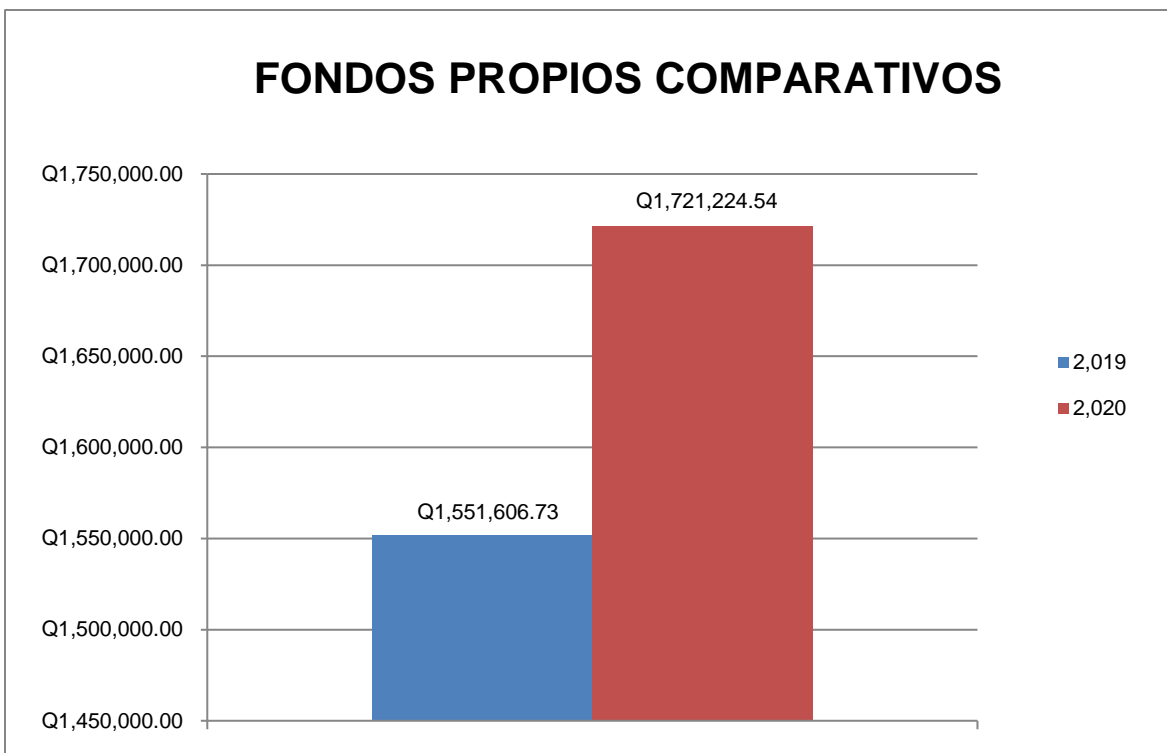
1.1.3 FONDOS PROPIOS

RUBRO	DESCRIPCION	2,020
10028901	Boleto de Ornato	Q 364,455.00
10028902	Multa Boleto	Q 52.50
11029001	Licencias de Construccion	Q 56,146.60
112909901	Pago Servicios Ambientales	Q 28,485.00
112909002	Pago Servicios Ambientales por Mini Riego	Q 2,940.00
1611001	Aporte de Vecinos	Q 95,360.75
1141001	Arrendamiento Edificios	Q 200.00
1141002	Arrendamiento Locales	Q 140,863.28
1141003	Arrendamiento Sanitarios	Q 4,480.00
1141004	Arrendamiento Salón Municipal	Q 1,000.00
1141006	Arrendamiento de Nichos	Q 5,000.00
1142001	Arrendamiento de Maquinaria	Q 800.00
1142002	Arrendamiento de Mobiliario	Q 400.00
1161001	Multas Administrativas	Q 45,069.34
1161005	Multas de Transito	Q 30,300.18
11990	Otros Ingresos	Q 2,743.00
1326001	Certificaciones Varias	Q 13,380.00
1326002	Licencias	Q 17,678.53
1326016	Estacionamiento Vehículos	Q 169,641.60
1326016	Estacionamiento Taxis	Q 30,464.00
1326035	Alineacion, Nivelacion y Avaluos	Q 67.46
1326099	Otros Ingresos Administrativos	Q 14,565.00
14019099	Venta de Quit 4 costales de basura	Q 1,700.00
1424002	Piso de Plaza	Q 230,230.50
1424004	Cementerios	Q 9,800.00
1424007	Baños y Sanitarios Municipales	Q 80,975.50
1424018	Extracción de Basura	Q 359,173.30
1424019	Piscinas Municipales	Q 13,522.00
1424020	Turicentros	Q 1,731.00
	TOTAL	Q 1,721,224.54



1.1.4 COMPARATIVO DE FONDOS PROPIOS

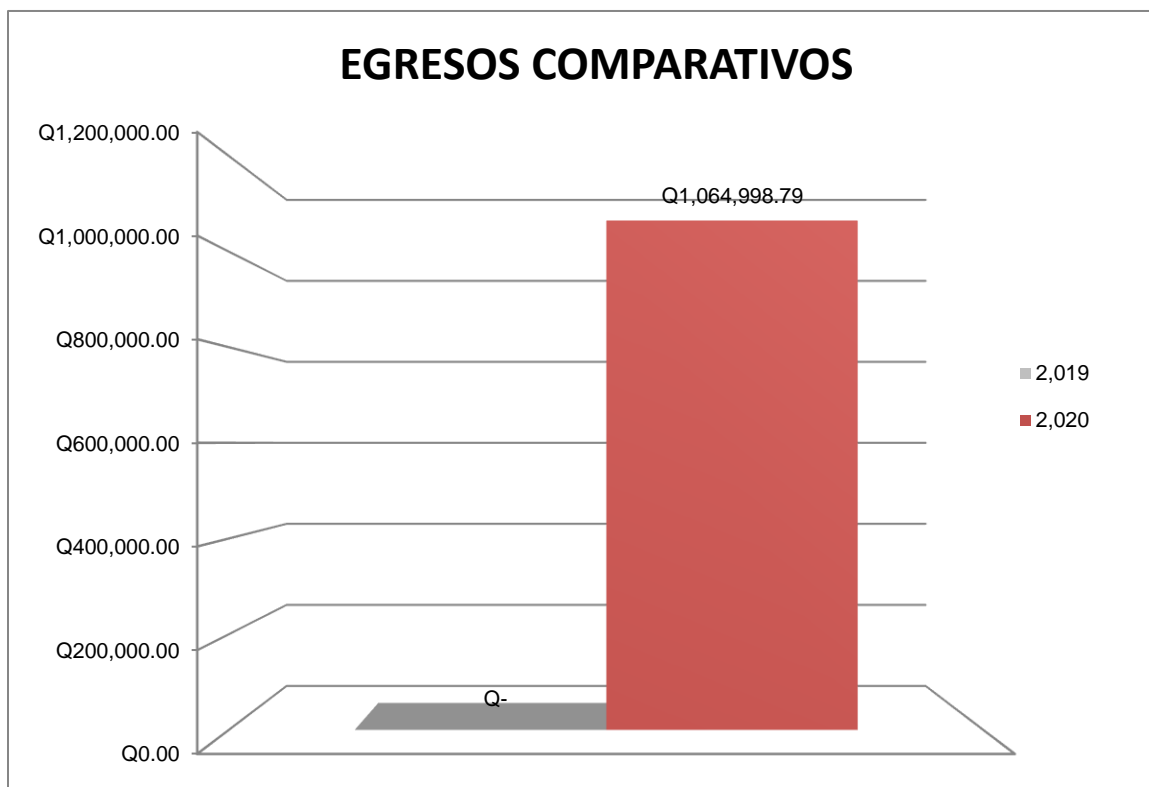
RUBRO	DESCRIPCION	2,019	2,020	VARIACIÓN
10028901	Boleto de Ornato	Q 302,475.00	Q 364,455.00	Q 61,980.00
10028902	Multa Boleto	Q -	Q 52.50	Q 52.50
11029001	Licencias de Construccion	Q 60,033.90	Q 56,146.60	Q (3,887.30)
112909901	Pago Servicios Ambientales	Q 15,990.00	Q 28,485.00	Q 12,495.00
112909002	Pago Servicios Ambientales por Mini Riego	Q 3,885.00	Q 2,940.00	Q (945.00)
1611001	Aporte de Vecinos	Q 834.40	Q 95,360.75	Q 94,526.35
1141001	Arrendamiento Edificios	Q 33,645.50	Q 200.00	Q (33,445.50)
1141002	Arrendamiento Locales	Q 94,397.10	Q 140,863.28	Q 46,466.18
1141003	Arrendamiento Sanitarios	Q 4,480.00	Q 4,480.00	Q -
1141004	Arrendamiento Salón Municipal	Q 2,500.00	Q 1,000.00	Q (1,500.00)
1141006	Arrendamiento de Nichos	Q -	Q 5,000.00	Q 5,000.00
1142001	Arrendamiento de Maquinaria	Q -	Q 800.00	Q 800.00
1142002	Arrendamiento de Mobiliario	Q 900.00	Q 400.00	Q (500.00)
1161001	Multas Administrativas	Q 48,157.73	Q 45,069.34	Q (3,088.39)
1161005	Multas de Transito	Q 16,686.55	Q 30,300.18	Q 13,613.63
11990	Otros Ingresos	Q 8,000.00	Q 2,743.00	Q (5,257.00)
1326001	Certificaciones Varias	Q 4,182.00	Q 13,380.00	Q 9,198.00
1326002	Licencias	Q 15,346.10	Q 17,678.53	Q 2,332.43
1326016	Estacionamiento Vehículos	Q 127,870.20	Q 169,641.60	Q 41,771.40
1326016	Estacionamiento Taxis	Q 23,520.00	Q 30,464.00	Q 6,944.00
1326035	Alineacion, Nivelacion y Avaluos	Q 130.40	Q 67.46	Q (62.94)
1326099	Otros Ingresos Administrativos	Q 10,830.00	Q 14,565.00	Q 3,735.00
1401901	Venta de Abono Organico	Q 60.00	Q -	Q (60.00)
14019099	Venta de Quit 4 costales de basura	Q 2,280.00	Q 1,700.00	Q (580.00)
1424002	Piso de Plaza	Q 224,324.00	Q 230,230.50	Q 5,906.50
1424004	Cementerios	Q 2,100.00	Q 9,800.00	Q 7,700.00
1424007	Baños y Sanitarios Municipales	Q 76,456.50	Q 80,975.50	Q 4,519.00
1424018	Extracción de Basura	Q 455,375.35	Q 359,173.30	Q (96,202.05)
1424019	Piscinas Municipales	Q 15,698.00	Q 13,522.00	Q (2,176.00)
1424020	Turicentros	Q 1,449.00	Q 1,731.00	Q 282.00
	TOTAL	Q 1,551,606.73	Q 1,721,224.54	Q 169,617.81



1.1.5 EGRESOS DEL MES POR FUENTE

En cuanto a los Egresos los mismos alcanzaron un monto de: Un Millón sesenta y cuatro mil novecientos noventa y ocho quetzales con setenta y nueve centavos (1,064,998.79) y al realizarse la comparación con lo ejecutado en el año anterior nos da como resultado una diferencia por arriba Q 1,064,998.79

EGRESOS POR FUENTE		
FUENTES	2,020	%
SITUADO CONSTITUCIONAL 10%	Q 63,109.20	5.93
IVA - PAZ	Q 342,061.03	32.12
IMPUESTO PETROLEO	Q -	0.00
CIRCULACION DE VEHICULOS	Q 96,779.17	9.09
IUSI	Q -	0.00
CODEDE	Q -	0.00
DONACIONES	Q -	0.00
APORTE DE VECINOS	Q -	0.00
FONDOS PROPIOS	Q 563,049.39	52.87
TOTALES	Q 1,064,998.79	100.00



1.1.6 EGRESOS ACUMULADOS POR FUENTE

EGRESOS POR FUENTE			
FUENTES			%
SITUADO CONSTITUCIONAL 10%	Q	63,109.20	5.93
IVA - PAZ	Q	342,061.03	32.12
IMPUESTO PETROLEO	Q	-	0.00
CIRCULACION DE VEHICULOS	Q	96,779.17	9.09
IUSI	Q	-	0.00
CODEDE	Q	-	0.00
DONACIONES	Q	-	0.00
APORTE DE VECINOS	Q	-	0.00
FONDOS PROPIOS	Q	563,049.39	52.87
TOTALES	Q	1,064,998.79	100.00



1.1.7 EGRESOS DEL MES POR RENGLON

REGLON	DESCRIPCION	2,020
11	Personal Permanente	Q 481,468.70
15	Complementos Especificos al Personal Permanente	Q 43,737.46
21	Personal Supernumerario	Q 23,536.74
22	Personal por Contrato	Q 420,357.88
27	Complemento Especifico Personal Temporal	Q 2,145.20
113	Servicio Telefónico	Q 15,952.81
422	Jubilaciones Y/O Retiros	Q 74,800.00
435	Trans. A otras insituciones sin fines de lucro	Q 3,000.00
	TOTAL GASTOS	Q 1,064,998.79

1.1.8 EGRESOS ACUMULADOS POR RENGLON

REGLON	DESCRIPCION	ACUMULADO
11	Personal Permanente	Q 481,468.70
15	Complementos Especificos al Personal Permanente	Q 43,737.46
21	Personal Supernumerario	Q 23,536.74
22	Personal por Contrato	Q 420,357.88
27	Complemento Especifico Personal Temporal	Q 2,145.20
113	Servicio Telefónico	Q 15,952.81
422	Jubilaciones Y/O Retiros	Q 74,800.00
435	Trans. A otras insituciones sin fines de lucro	Q 3,000.00
	TOTAL GASTOS	Q 1,064,998.79

1.1.9 COMPARATIVO DE EGRESOS POR RENGLON

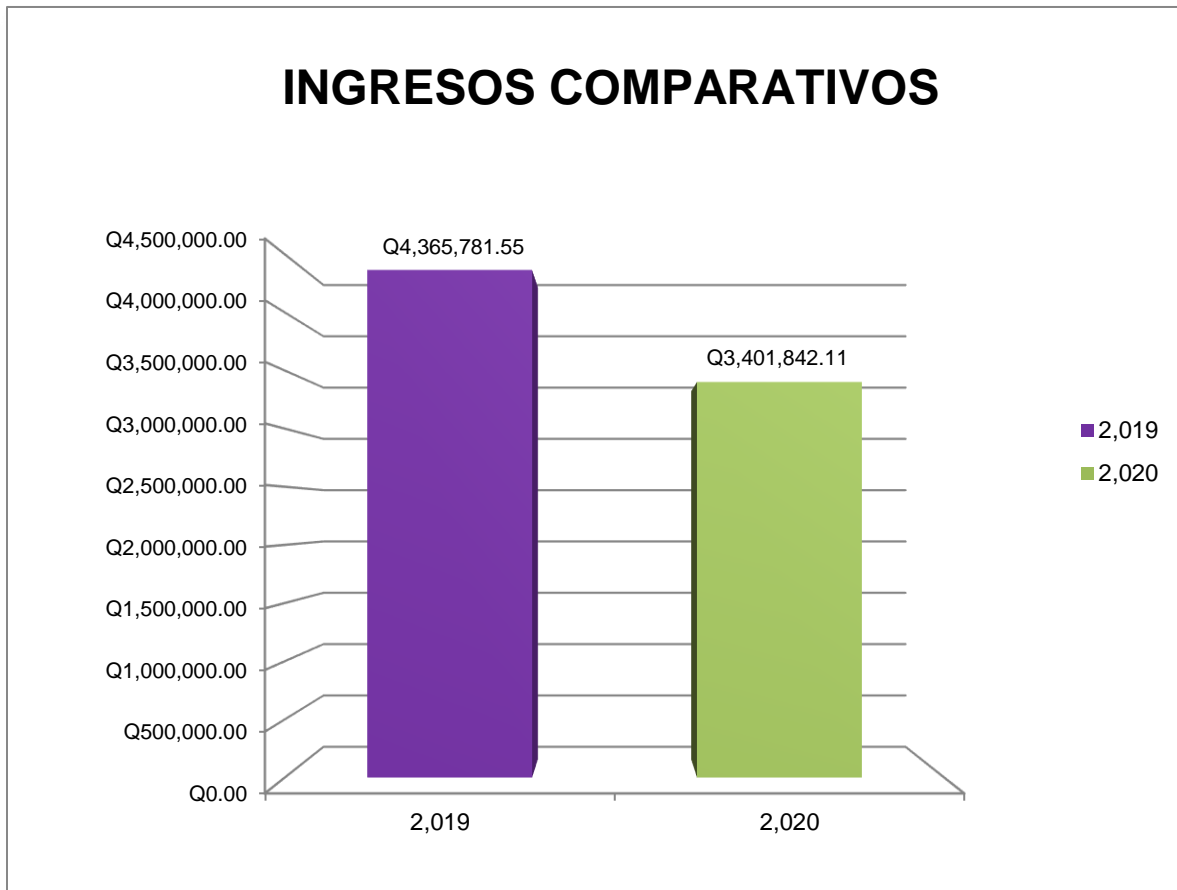
REGLON	DESCRIPCION	2,019	2,020	VARIACIÓN
11	Personal Permanente	Q -	Q 481,468.70	Q 481,468.70
15	Complementos Especificos al Personal Permanente	Q -	Q 43,737.46	Q 43,737.46
21	Personal Supernumerario	Q -	Q 23,536.74	Q 23,536.74
22	Personal por Contrato	Q -	Q 420,357.88	Q 420,357.88
27	Complemento Especifico Personal Temporal	Q -	Q 2,145.20	Q 2,145.20
113	Servicio Telefónico	Q -	Q 15,952.81	Q 15,952.81
422	Jubilaciones Y/O Retiros	Q -	Q 74,800.00	Q 74,800.00
435	Trans. A otras insituciones sin fines de lucro	Q -	Q 3,000.00	Q 3,000.00
	TOTAL GASTOS	Q -	Q 1,064,998.79	Q 1,064,998.79



1.2 EMPRESA ELÉCTRICA

1.2.1 INGRESOS DEL MES

Los ingresos durante el mes de Enero alcanzaron un monto de: Tres Millones cuatrocientos un mil ochocientos cuarenta y dos quetzales con once centavos (Q.3,401,842.11); por lo que al realizarse la comparación con el año anterior a la misma fecha nos da como resultado una diferencia por debajo de Q 963,939.44





RUBRO	DESCRIPCION	2,020
11.02.90.02.00	Tasa municipal por alumbrado publico	Q 81,801.22
11.03.10.99.02	Otras Contribuciones por Mejoras	Q 26,019.15
11.04.10.98.02	Renta de Postes	Q 63,900.00
13.02.60.10.01	Traspaso de Nombre	Q 1,120.00
13.02.60.99.02	Solvencia	Q 1,425.00
14.01.90.02.01	Venta de Materiales Electricos	Q 3,928.37
14.02.20.02.00	De alumbrado publico	Q 10,754.50
14.02.20.03.03	Reconexion	Q 30,453.00
14.02.20.03.04	Luz Extra	Q 127,971.92
14.02.20.99.01	Cargo por Energía	Q 2,748,593.52
14.02.20.99.04	Servicio Nuevo 220 V. Comercial	Q 1,680.00
14.02.20.99.05	Servicio Nuevo 220 V. Residencial	Q 8,288.00
14.02.20.99.10	Traslado de medidor	Q 224.00
14.02.20.99.12	Cargo por consumidor	Q 255,715.59
14.02.20.99.13	Cargo por Potencia Maxina	Q 12,735.68
14.02.20.99.14	Cargo por potencia Maxima Contratada	Q 18,978.62
14.02.20.99.15	Suspensión Temporal del Servicio	Q 44.80
14.02.20.99.17	Suspensión de Energia Electrica	Q 1,059.30
14.02.20.99.20	Penalizacion Bajo FP NTDS	Q 1,621.84
14.02.20.99.21	Marchamo de Plomo	Q 47.60
14.02.20.99.22	Marchamo de Candado	Q 476.00
14.02.20.99.23	Revision de Lineas	Q 470.40
14.02.20.99.24	Forrado de Lineas	Q 336.00
14.02.20.99.25	Chequeo de Medidor	Q 1,260.00
14.02.20.99.26	Cambio de Acometida	Q 537.60
14.02.20.99.28	Mano de Obra	Q 2,400.00
	TOTAL DE INGRESOS	Q 3,401,842.11



1.2.2 INGRESOS ACUMULADOS

RUBRO	DESCRIPCION	ACUMULADOS
11.02.90.02.00	Tasa municipal por alumbrado publico	Q 81,801.22
11.03.10.99.02	Otras Contribuciones por Mejoras	Q 26,019.15
11.04.10.98.02	Renta de Postes	Q 63,900.00
13.02.60.10.01	Traspaso de Nombre	Q 1,120.00
13.02.60.99.02	Solvencia	Q 1,425.00
14.01.90.02.01	Venta de Materiales Electricos	Q 3,928.37
14.02.20.02.00	De alumbrado publico	Q 10,754.50
14.02.20.03.03	Reconexion	Q 30,453.00
14.02.20.03.04	Luz Extra	Q 127,971.92
14.02.20.99.01	Cargo por Energía	Q 2,748,593.52
14.02.20.99.04	Servicio Nuevo 220 V. Comercial	Q 1,680.00
14.02.20.99.05	Servicio Nuevo 220 V. Residencial	Q 8,288.00
14.02.20.99.10	Traslado de medidor	Q 224.00
14.02.20.99.12	Cargo por consumidor	Q 255,715.59
14.02.20.99.13	Cargo por Potencia Maxina	Q 12,735.68
14.02.20.99.14	Cargo por potencia Maxima Contratada	Q 18,978.62
14.02.20.99.15	Suspensión Temporal del Servicio	Q 44.80
14.02.20.99.17	Suspensión de Energia Electrica	Q 1,059.30
14.02.20.99.20	Penalizacion Bajo FP NTDS	Q 1,621.84
14.02.20.99.21	Marchamo de Plomo	Q 47.60
14.02.20.99.22	Marchamo de Candado	Q 476.00
14.02.20.99.23	Revision de Lineas	Q 470.40
14.02.20.99.24	Forrado de Lineas	Q 336.00
14.02.20.99.25	Chequeo de Medidor	Q 1,260.00
14.02.20.99.26	Cambio de Acometida	Q 537.60
14.02.20.99.28	Mano de Obra	Q 2,400.00
	TOTAL DE INGRESOS	Q 3,401,842.11



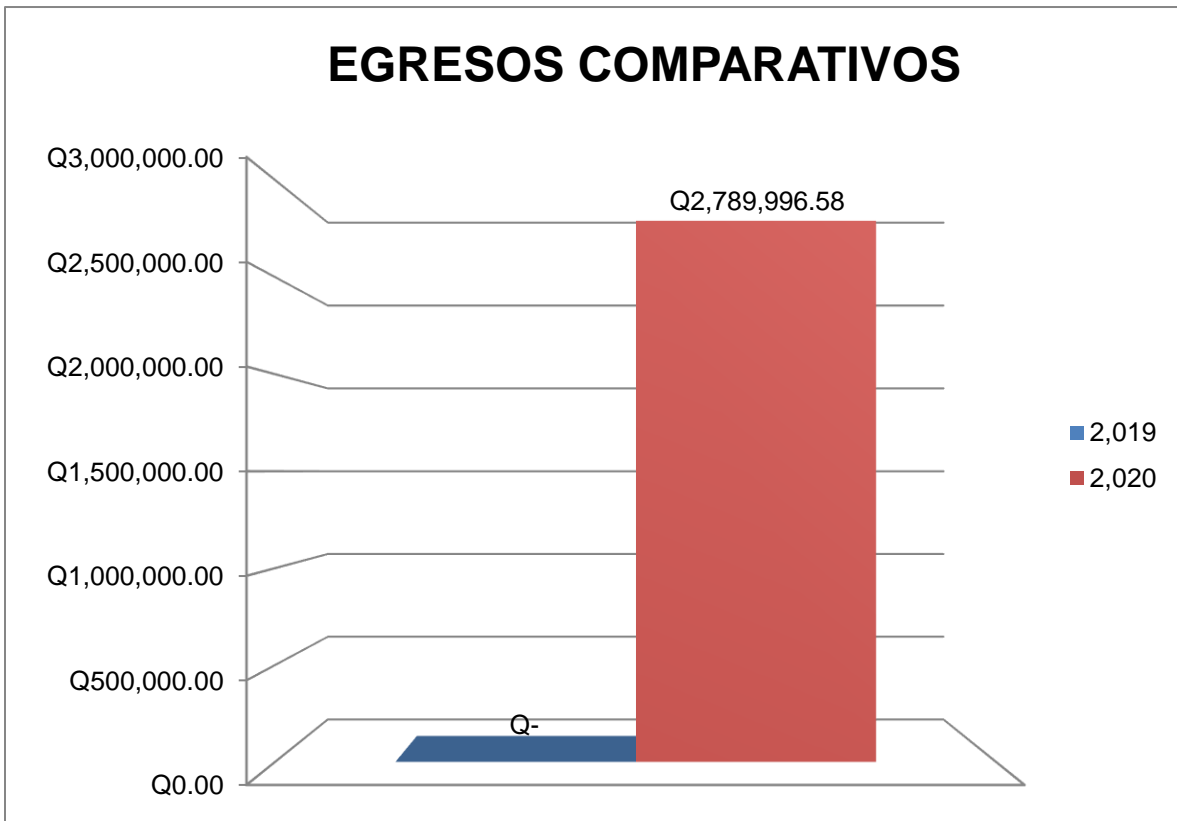
1.2.3 COMPARATIVO DE INGRESOS

RUBRO	DESCRIPCION	2,019	2,020	VARIACIÓN
11.02.90.02.00	Tasa municipal por alumbrado publico	Q 109,161.82	Q 81,801.22	Q (27,360.60)
11.03.10.99.02	Otras Contribuciones por Mejoras	Q 41,841.16	Q 26,019.15	Q (15,822.01)
11.04.10.98.02	Renta de Postes	Q -	Q 63,900.00	Q 63,900.00
11.06.10.01.02	Multas	Q 7,000.00	Q -	Q (7,000.00)
13.02.60.10.01	Traspaso de Nombre	Q 980.00	Q 1,120.00	Q 140.00
13.02.60.99.02	Solvencia	Q 1,230.00	Q 1,425.00	Q 195.00
14.01.90.02.01	Venta de Materiales Electricos	Q -	Q 3,928.37	Q 3,928.37
14.02.20.02.00	De alumbrado publico	Q 8,319.14	Q 10,754.50	Q 2,435.36
14.02.20.03.03	Reconexion	Q 25,159.00	Q 30,453.00	Q 5,294.00
14.02.20.03.04	Luz Extra	Q 61,914.13	Q 127,971.92	Q 66,057.79
14.02.20.99.01	Cargo por Energía	Q 3,650,426.01	Q 2,748,593.52	Q (901,832.49)
14.02.20.99.04	Servicio Nuevo 220 V. Comercial	Q -	Q 1,680.00	Q 1,680.00
14.02.20.99.05	Servicio Nuevo 220 V. Residencial	Q 3,920.00	Q 8,288.00	Q 4,368.00
14.02.20.99.06	Servicio Nuevo 220 V. Industrial	Q 70,121.52	Q -	Q (70,121.52)
14.02.20.99.10	Traslado de medidor	Q 224.00	Q 224.00	Q -
14.02.20.99.11	Traslado de Postes	Q 1,578.40	Q -	Q (1,578.40)
14.02.20.99.12	Cargo por consumidor	Q 335,152.30	Q 255,715.59	Q (79,436.71)
14.02.20.99.13	Cargo por Potencia Maxina	Q 18,629.53	Q 12,735.68	Q (5,893.85)
14.02.20.99.14	Cargo por potencia Maxima Contratada	Q 26,293.75	Q 18,978.62	Q (7,315.13)
14.02.20.99.15	Suspensión Temporal del Servicio	Q -	Q 44.80	Q 44.80
14.02.20.99.17	Suspensión de Energia Electrica	Q 359.80	Q 1,059.30	Q 699.50
14.02.20.99.19	Penalizacion NTS	Q 18.14	Q -	Q (18.14)
14.02.20.99.20	Penalizacion Bajo FP NTDS	Q 591.45	Q 1,621.84	Q 1,030.39
14.02.20.99.21	Marchamo de Plomo	Q 51.00	Q 47.60	Q (3.40)
14.02.20.99.22	Marchamo de Candado	Q 425.60	Q 476.00	Q 50.40
14.02.20.99.23	Revision de Lineas	Q 504.00	Q 470.40	Q (33.60)
14.02.20.99.24	Forrado de Lineas	Q -	Q 336.00	Q 336.00
14.02.20.99.25	Chequeo de Medidor	Q 1,175.20	Q 1,260.00	Q 84.80
14.02.20.99.26	Cambio de Acometida	Q 537.60	Q 537.60	Q -
14.02.20.99.28	Mano de Obra	Q -	Q 2,400.00	Q 2,400.00
14.02.20.99.33	Servicios Varios	Q 168.00	Q -	Q (168.00)
	TOTAL DE INGRESOS	Q 4,365,781.55	Q 3,401,842.11	Q (963,939.44)



1.2.4 EGRESOS DEL MES

En cuanto a los egresos los mismos alcanzaron un monto de: Dos millones setecientos ochenta y nueve mil novecientos noventa y seis quetzales con cincuenta y ocho centavos (Q.2,789,996.58) y al realizarse la comparación con lo ejecutado en el año anterior nos da como resultado una diferencia por arriba de Q 2,789,996.58





REGLON	DESCRIPCION	2,020
11	Personal Permanente	Q 133,941.76
15	Complementos Especificos al Personal Permanente	Q 26,341.95
22	Personal por Contrato	Q 50,412.48
27	Complemento Especifico Personal Temporal	Q 4,330.71
111	Energía Eléctrica	Q 2,557,149.81
422	Jubilaciones Y/O Retiros	Q 5,500.00
435	Trans. A otras insituciones sin fines de lucro	Q 12,319.87
	TOTAL GASTOS	Q 2,789,996.58

1.2.5 EGRESOS ACUMULADOS

REGLON	DESCRIPCION	ACUMULADO
11	Personal Permanente	Q 133,941.76
15	Complementos Especificos al Personal Permanente	Q 26,341.95
22	Personal por Contrato	Q 50,412.48
27	Complemento Especifico Personal Temporal	Q 4,330.71
111	Energía Eléctrica	Q 2,557,149.81
422	Jubilaciones Y/O Retiros	Q 5,500.00
435	Trans. A otras insituciones sin fines de lucro	Q 12,319.87
	TOTAL GASTOS	Q 2,789,996.58

1.2.6 EGRESOS COMPARATIVOS

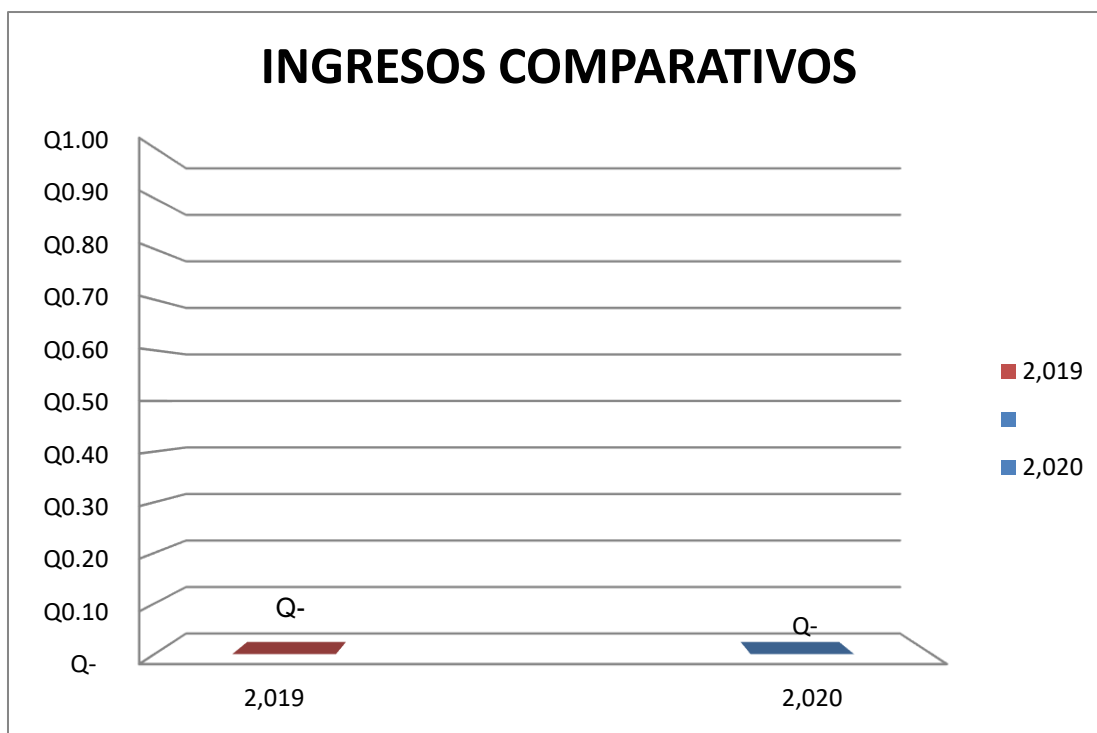
REGLON	DESCRIPCION	2,019	2,020	VARIACIÓN
11	Personal Permanente	Q -	Q 133,941.76	Q 133,941.76
15	Complementos Especificos al Personal Permanente	Q -	Q 26,341.95	Q 26,341.95
22	Personal por Contrato	Q -	Q 50,412.48	Q 50,412.48
27	Complemento Especifico Personal Temporal	Q -	Q 4,330.71	Q 4,330.71
111	Energía Eléctrica	Q -	Q 2,557,149.81	Q 2,557,149.81
422	Jubilaciones Y/O Retiros	Q -	Q 5,500.00	Q 5,500.00
435	Trans. A otras insituciones sin fines de lucro	Q -	Q 12,319.87	Q 12,319.87
	TOTAL GASTOS	Q -	Q 2,789,996.58	Q 2,789,996.58



1.3 ECOSEPROM

1.3.1 INGRESOS DEL MES

En cuanto a los Ingresos durante el mes de Enero no existió ingreso alguno (Q 0.00) por lo que en relación al año anterior no existe diferencia alguna ya que el año anterior en el 2,019 en el mismo mes no se tuvieron ingresos.



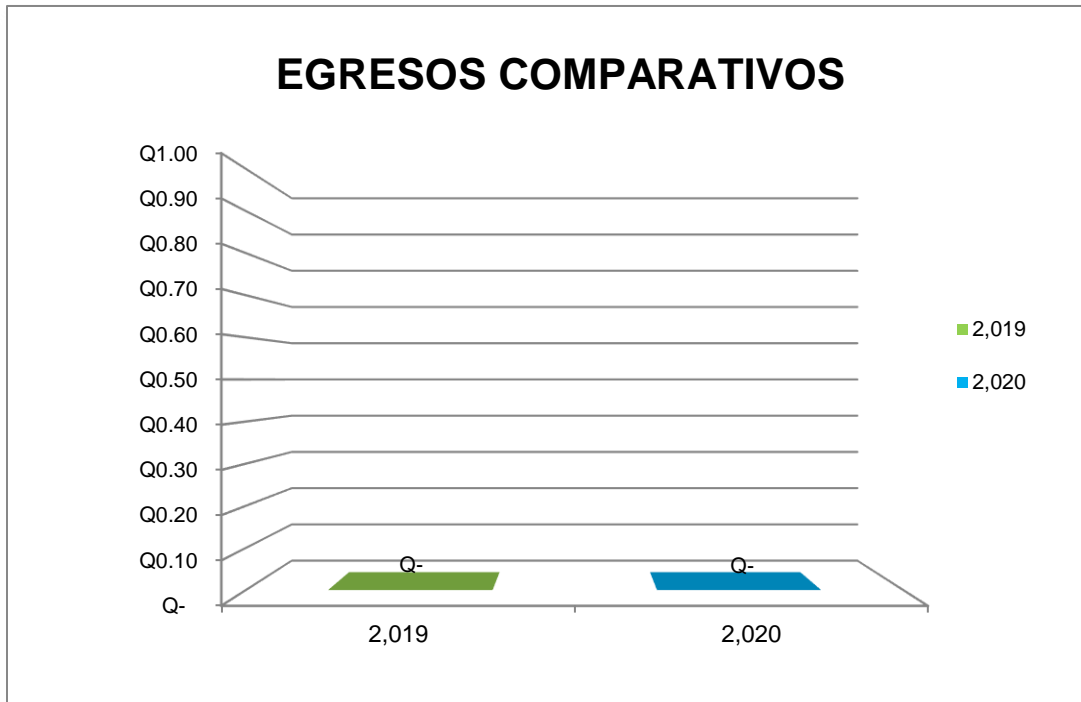
1.3.2 INGRESOS ACUMULADOS

CUENTA	DESCRIPCION	2,020	ACUMULADO 2,020
		RECAUDADO	RECAUDADO
14.00.00.00.00	Venta de Otros Bienes	Q -	Q -
14.01.90.05.00	Venta de cajas de cemento	Q -	Q -
14.01.90.11.00	Venta de blocks y ladrillos	Q -	Q -
14.01.90.12.00	Venta de productos fabricados de cemento	Q -	Q -
15.01.31.01.00	Intereses generados por cuenta monetaria	Q -	Q -
23.01.10.01.06	Otros Ingresos	Q -	Q -
	TOTAL	Q -	Q -



1.3.3 EGRESOS DEL MES

Durante el mes de Enero la empresa no genero egreso alguno y al realizarse la comparación con lo ejecutado en el año anterior nos da como resultado una diferencia por debajo de Q.0.00; derivado que durante este período no existió desembolso alguno.

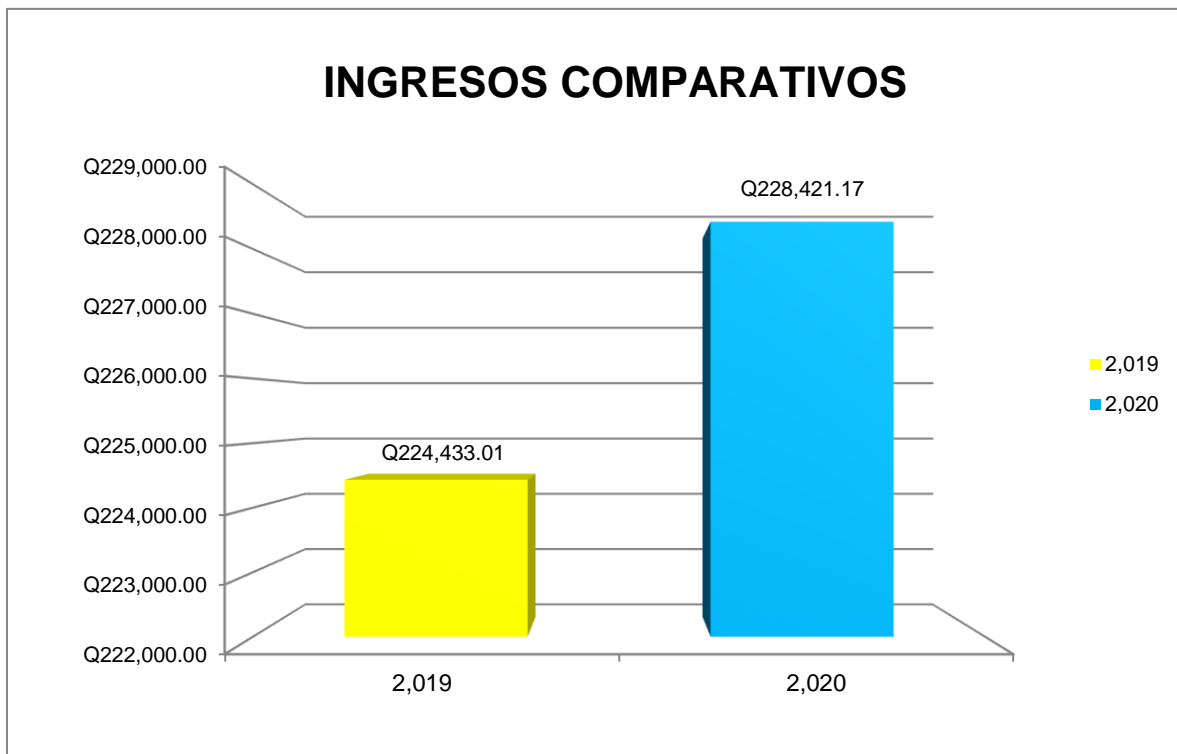




1.4 DEPARTAMENTO DE AGUA Y DRENAJE

1.4.1 INGRESOS DEL MES

Durante el mes de Enero los ingresos alcanzaron un monto de: Doscientos veintiocho mil cuatrocientos veintiún quetzales con diecisiete centavos (Q.228,421.17) por lo que al realizarse la comparación con el año anterior nos da como resultado una diferencia por arriba de Q 3,988.16





RUBRO	DESCRIPCION	MONTO
1161006	Multa de agua potable	Q 21,283.13
1326002	Licencias	Q 258.00
1326006	Concesion de servicios de agua Potable	Q 11,760.00
1326009	Reconexión de agua potable	Q 17,560.00
1326010	Traspasos de derecho	Q 1,880.00
1326023	Concesion de servicio de drenaje	Q 8,064.00
1326032	Titulo de propiedad agua potable	Q 360.00
1424001	Servicio de agua	Q 57,298.80
1424006	Exceso de agua	Q 93,551.52
1424010	Servicio de Drenaje	Q 10,702.72
1424099	Otros ingresos por servicios publicos municipales	Q 735.00
1513101	Intereses generados por cuentas monetarias	Q -
1601101	Aporte de vecinos para gasto de func. Sector privado	Q 4,968.00
	TOTAL	Q 228,421.17

1.4.2 INGRESOS ACUMULADOS

RUBRO	DESCRIPCION	ACUMULADOS
1161006	Multas de agua potable	Q 21,283.13
1326002	Licencias	Q 258.00
1326006	Concesion de servicios de agua Potable	Q 11,760.00
1326009	Reconexión de agua potable	Q 17,560.00
1326010	Traspasos de derecho	Q 1,880.00
1326023	Concesion de servicio de drenaje	Q 8,064.00
1326032	Titulo de propiedad agua potable	Q 360.00
1424001	Servicio de agua	Q 57,298.80
1424006	Exceso de agua	Q 93,551.52
1424010	Servicio de Drenaje	Q 10,702.72
1424099	Otros ingresos por servicios publicos municipales	Q 735.00
1513101	Intereses generados por cuentas monetarias	Q -
1601101	Aporte de vecinos para gasto de func. Sector privado	Q 4,968.00
	TOTALES	Q 228,421.17

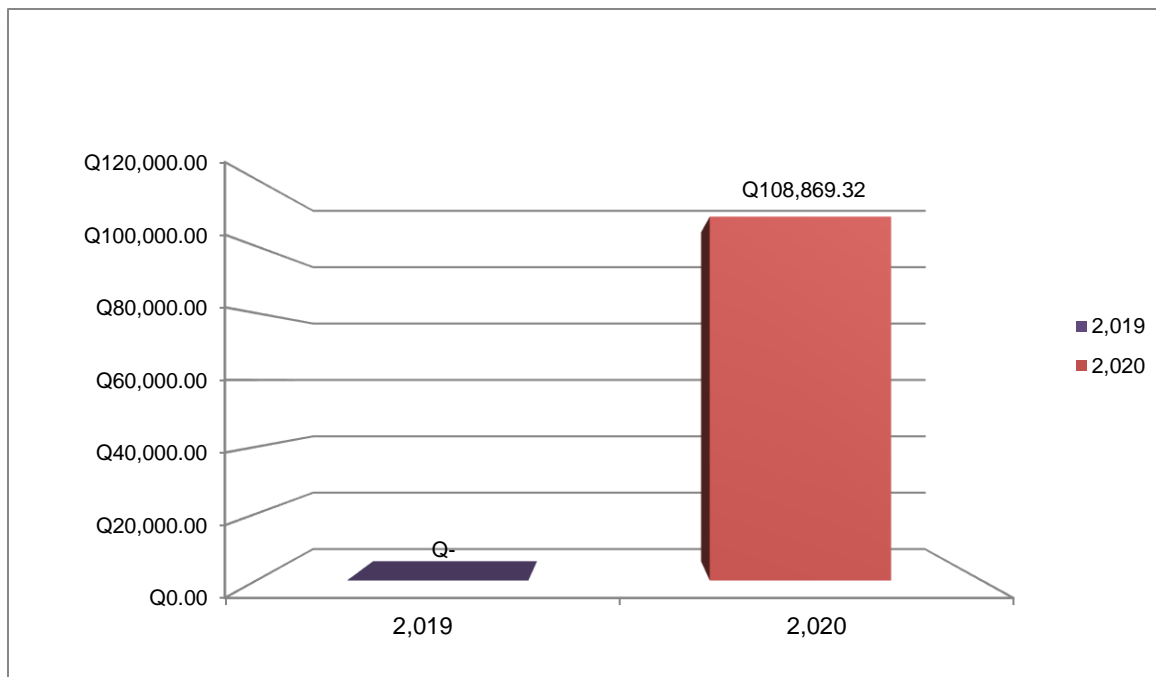


1.4.3 COMPARATIVO DE INGRESOS

RUBRO	DESCRIPCION	2,019	2,020	VARIACIÓN
1161006	Multas de agua potable	Q 23,776.14	Q 21,283.13	Q (2,493.01)
1326002	Licencias	Q 426.00	Q 258.00	Q (168.00)
1326006	Concesion de servicios de agua Potable	Q 16,800.00	Q 11,760.00	Q (5,040.00)
1326009	Reconexión de agua potable	Q 16,960.00	Q 17,560.00	Q 600.00
1326010	Traspasos de derecho	Q 2,480.00	Q 1,880.00	Q (600.00)
1326023	Concesion de servicio de drenaje	Q 16,128.00	Q 8,064.00	Q (8,064.00)
1326032	Título de propiedad agua potable	Q 560.00	Q 360.00	Q (200.00)
1424001	Servicio de agua	Q 57,517.32	Q 57,298.80	Q (218.52)
1424006	Exceso de agua	Q 71,658.55	Q 93,551.52	Q 21,892.97
1424010	Servicio de Drenaje	Q 11,256.00	Q 10,702.72	Q (553.28)
1424099	Otros ingresos por servicios publicos municipales	Q 535.00	Q 735.00	Q 200.00
1513101	Intereses generados por cuentas monetarias	Q -	Q -	Q -
1601101	Aporte de vecinos para gasto de func. Sector privado	Q 6,336.00	Q 4,968.00	Q (1,368.00)
TOTALES		Q 224,433.01	Q 228,421.17	Q 3,988.16

1.4.4 EGRESOS DEL MES

Durante el mes de Enero los egresos alcanzaron un monto de: Ciento ocho mil ochocientos sesenta y nueve quetzales con treinta y dos centavos (Q.108,869.32) por lo que al realizarse la comparación con el año anterior nos da como resultado una diferencia por arriba de Q 108,869.32





REGLON	DESCRIPCION	2,020	
11	Personal Permanente	Q	82,256.46
15	Complemento Especifico al personal permanente	Q	6,733.88
22	Personal por Contrato	Q	18,778.98
55	Aporte de clases pasivas	Q	1,100.00
	TOTAL	Q	108,869.32

1.4.4 EGRESOS ACUMULADOS

REGLON	DESCRIPCION	ACUMULADO	
11	Personal Permanente	Q	82,256.46
15	Complemento Especifico al personal permanente	Q	6,733.88
22	Personal por Contrato	Q	18,778.98
55	Aporte de clases pasivas	Q	1,100.00
	TOTAL	Q	108,869.32

1.4.5 EGRESOS COMPARATIVOS

REGLON	DESCRIPCION	2,019	2,020	VARIACIÓN
11	Personal Permanente	Q -	Q 82,256.46	Q 82,256.46
15	Complemento Especifico al personal permanente	Q -	Q 6,733.88	Q 6,733.88
22	Personal por Contrato	Q -	Q 18,778.98	Q 18,778.98
55	Aporte de clases pasivas	Q -	Q 1,100.00	Q 1,100.00
	TOTAL	Q -	Q 108,869.32	Q 108,869.32



2. ALTO INDICE DE MOROSIDAD EN EL IUSI

Según oficio No.009-2,020 enviado al Alcalde Municipal Doctor Juan Eliézer González González, de fecha 3 de Febrero de 2,020; y en el cual se da a conocer el total de saldos pendientes de pago de los contribuyentes morosos, en lo que al Impuesto Único Sobre Inmuebles se refiere, del mes Enero 2,020

Descripción	Monto
2 por millar	Q. 140,779.30
6 por millar	Q. 169,528.72
9 por millar	Q. 27,091.06
TOTAL	Q. 337,399.08

Así mismo, durante el mes de Enero de 2,020 se recaudó la cantidad de Q.337,399.08 que se integra de la siguiente manera:

Impuesto: Q. 332,174.50
 Multa: Q. 5,224.58

Se presenta el informe descrito con anterioridad de la municipalidad y sus dependencias se hace mencionar que los datos consignados en este se comprobarán posteriormente por este departamento para sus correcciones y/o observaciones pertinentes.

Atentamente,

Licda. Dania Rocío Orozco y Orozco
 Auditor Interno Municipal