

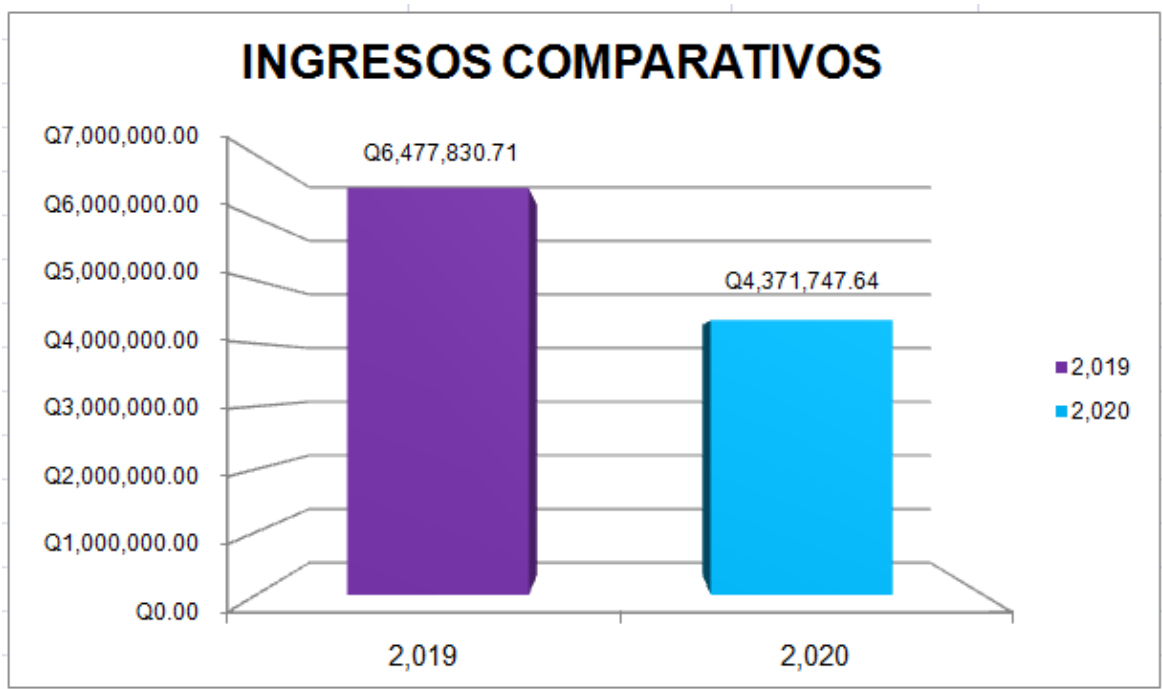
## MUNICIPALIDAD DE SAN PEDRO SACATEPEQUEZ

### 1. AREAS EXAMINADAS

#### 1.1. MUNICIPALIDAD

##### 1.1.1. INGRESOS DEL MES

Se le presenta a usted el Onceavo Informe de Auditoría del año 2,020 en donde se describe el total de ingresos del mes de Octubre de 2,020 de la Municipalidad y sus dependencias. Los ingresos municipales ascienden a la cantidad de: Cuatro Millones Trescientos Setenta y un mil setecientos cuarenta y siete quetzales con sesenta y cuatro centavos (Q.4,371,747.64); por lo que al realizarse la comparación con el año anterior a la misma fecha nos da como resultado una diferencia por debajo de Q2,106,083.07





FUENTES DE FINANCIAMIENTO		
FUENTES	MONTO	%
SITUADO CONSTITUCIONAL 10%	Q 1,395,924.03	31.93
IVA - PAZ	Q 1,919,775.87	43.91
IMPUESTO PETROLEO	Q 61,055.79	1.40
CIRCULACION DE VEHICULOS	Q 163,205.72	3.73
IUSI	Q 40,799.15	0.93
CODEDE IVA PAZ	Q -	0.00
MANCUERNA	Q -	0.00
CIPREDA	Q -	0.00
FONAPAZ	Q -	0.00
PRESTAMOS INFOM INV	Q -	0.00
INTERESES BANCARIOS	Q 158,088.37	3.62
FONDOS PROPIOS	Q 632,898.71	14.48
<b>TOTALES</b>	<b>Q 4,371,747.64</b>	<b>100.00</b>

#### 1.1.2 INGRESOS ACUMULADOS

FUENTES DE FINANCIAMIENTO		
FUENTES	MONTO	%
SITUADO CONSTITUCIONAL 10%	Q 15,792,771.81	33.69
IVA - PAZ	Q 17,871,982.43	38.13
IMPUESTO PETROLEO	Q 680,276.29	1.45
CIRCULACION DE VEHICULOS	Q 2,268,817.83	4.84
IUSI	Q 720,240.86	1.54
CODEDE IVA PAZ	Q 1,209,298.60	2.58
MANCUERNA	Q -	0.00
CIPREDA	Q -	0.00
MULTA	Q -	0.00
PRESTAMOS INFOM INV	Q -	0.00
INTERESES BANCARIOS	Q 2,217,584.40	4.73
FONDOS PROPIOS	Q 6,111,567.26	13.04
<b>TOTALES</b>	<b>Q 46,872,539.48</b>	<b>100.00</b>



### 1.1.3 FONDOS PROPIOS

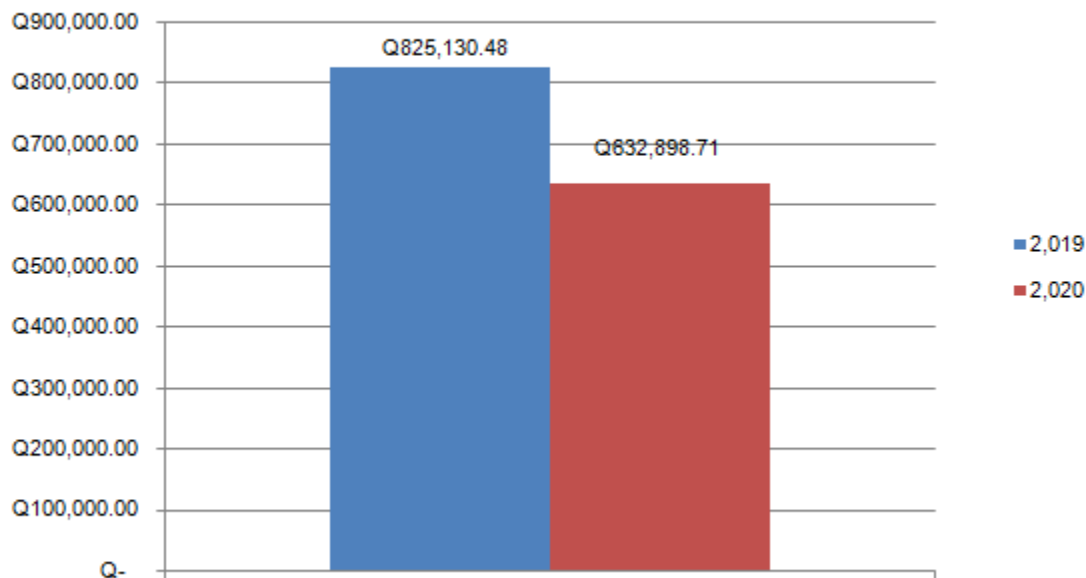
RUBRO	DESCRIPCION	2,020
10028901	Boleto de Ornato	Q 15,280.00
10028902	Multa Boleto	Q 14,670.00
11029001	Licencias de Construccion	Q 46,425.47
112909901	Pago Servicios Ambientales	Q 645.00
1611001	Aporte de Vecinos	Q 5,601.00
1141002	Arrendamiento Locales	Q 68,000.04
1141003	Arrendamiento Sanitarios	Q 4,480.00
1141006	Arrendamiento de Nichos	Q 2,500.00
1142001	Arrendamiento de Maquinaria	Q 1,200.00
1161001	Multas Administrativas	Q 15,664.47
1161005	Multas de Transito	Q 18,500.44
11990	Otros Ingresos	Q 15,800.00
1326001	Certificaciones Varias	Q 3,770.00
1326002	Licencias	Q 7,088.35
1326016	Estacionamiento Vehículos	Q 160,728.40
1326016	Estacionamiento Taxis	Q 851.20
1326035	Alineacion, Nivelacion y Avaluos	Q 267.04
1326099	Otros Ingresos Administrativos	Q 16,105.00
1401901	Venta de Abono Organico	Q 30.00
14019099	Venta de Quit 4 costales de basura	Q 480.00
1424002	Piso de Plaza	Q 94,638.00
1424002	Baños y Sanitarios Municipales	Q 29,411.50
1424004	Extracción de Basura	Q 110,762.80
	<b>TOTAL</b>	<b>Q 632,898.71</b>



#### 1.1.4 COMPARATIVO DE FONDOS PROPIOS

RUBRO	DESCRIPCION	2,019	2,020	VARIACIÓN
10028901	Boleto de Ornato	Q 10,510.00	Q 15,280.00	Q 4,770.00
10028902	Multa Boleto	Q 9,870.00	Q 14,670.00	Q 4,800.00
11029001	Licencias de Construccion	Q 68,702.68	Q 46,425.47	Q (22,277.21)
112909901	Pago Servicios Ambientales	Q 10,875.00	Q 645.00	Q (10,230.00)
1611001	Aporte de Vecinos	Q 19,792.25	Q 5,601.00	Q (14,191.25)
1141001	Arrendamiento Edificios	Q 1,900.00	Q -	Q (1,900.00)
1141002	Arrendamiento Locales	Q 100,762.82	Q 68,000.04	Q (32,762.78)
1141003	Arrendamiento Sanitarios	Q -	Q 4,480.00	Q 4,480.00
1141004	Arrendamiento Salón Municipal	Q 1,500.00	Q -	Q (1,500.00)
1141006	Arrendamiento de Nichos	Q 2,500.00	Q 2,500.00	Q -
1142001	Arrendamiento de Maquinaria	Q 800.00	Q 1,200.00	Q 400.00
1142002	Arrendamiento de Mobiliario	Q 1,350.00	Q -	Q (1,350.00)
1161001	Multas Administrativas	Q 33,368.25	Q 15,664.47	Q (17,703.78)
1161005	Multas de Transito	Q 18,454.95	Q 18,500.44	Q 45.49
11990	Otros Ingresos	Q 14,007.20	Q 15,800.00	Q 1,792.80
1326001	Certificaciones Varias	Q 3,435.00	Q 3,770.00	Q 335.00
1326002	Licencias	Q 10,911.75	Q 7,088.35	Q (3,823.40)
1326016	Estacionamiento Vehículos	Q 100,610.20	Q 160,728.40	Q 60,118.20
1326016	Estacionamiento Taxis	Q 16,665.60	Q 851.20	Q (15,814.40)
1326035	Alineacion, Nivelacion y Avaluos	Q 113.18	Q 267.04	Q 153.86
1326099	Otros Ingresos Administrativos	Q 12,321.00	Q 16,105.00	Q 3,784.00
1401901	Venta de Abono Organico	Q 105.00	Q 30.00	Q (75.00)
14019099	Venta de Quit 4 costales de basura	Q 360.00	Q 480.00	Q 120.00
1424002	Piso de Plaza	Q 198,975.00	Q 94,638.00	Q (104,337.00)
14019099	Cementerios	Q 3,500.00	Q -	Q (3,500.00)
1424002	Baños y Sanitarios Municipales	Q 76,969.00	Q 29,411.50	Q (47,557.50)
1424004	Extracción de Basura	Q 98,371.60	Q 110,762.80	Q 12,391.20
	<b>TOTAL</b>	<b>Q 825,130.48</b>	<b>Q 632,898.71</b>	<b>Q (192,231.77)</b>

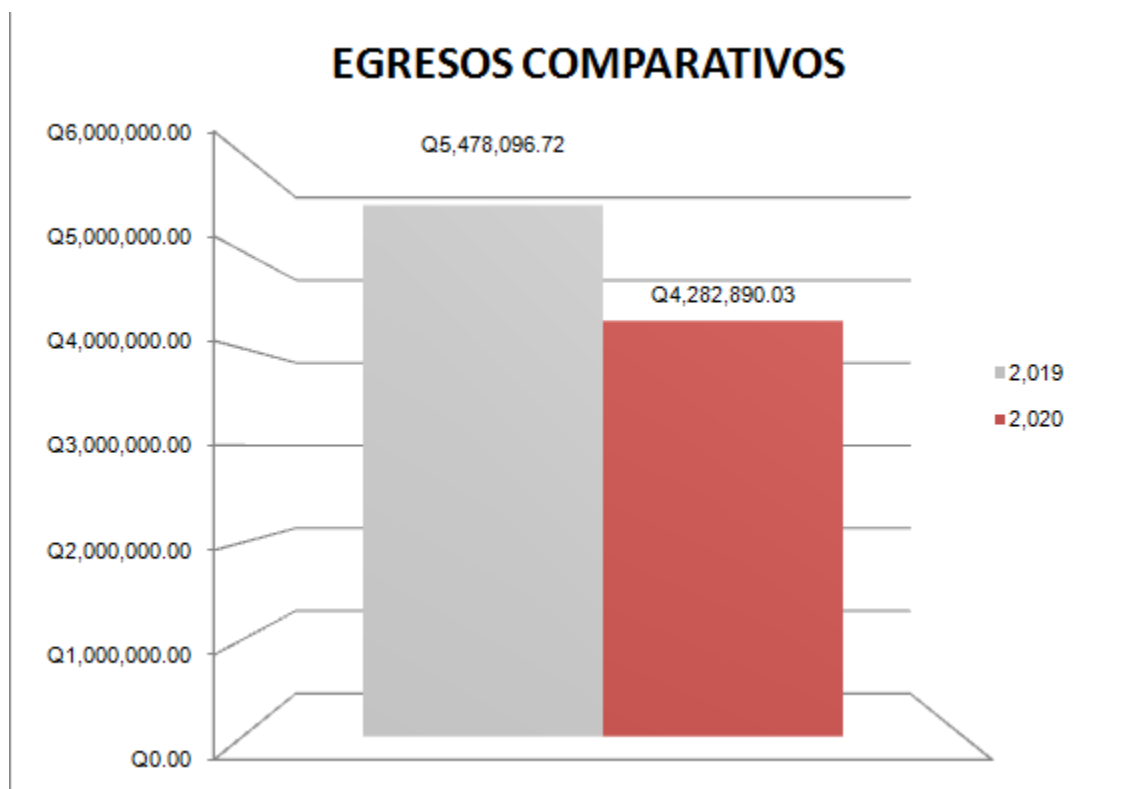
## FONDOS PROPIOS COMPARATIVOS



### 1.1.5 EGRESOS DEL MES POR FUENTE

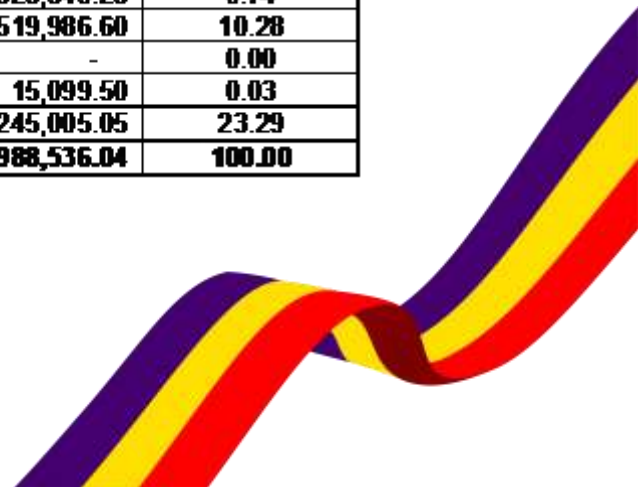
En cuanto a los Egresos los mismos alcanzaron un monto de: Cuatro millones doscientos ochenta y dos mil ochocientos noventa con tres centavos, (Q. 4,282,890.03) y al realizarse la comparación con lo ejecutado en el año anterior nos da como resultado una diferencia por arriba de Q.1,195,206.69

EGRESOS POR FUENTE		
FUENTES	2,020	%
SITUADO CONSTITUCIONAL 10%	Q 550,279.95	12.85
IVA - PAZ	Q 2,266,570.21	52.92
IMPUESTO PETROLEO	Q 10,378.00	0.24
CIRCULACION DE VEHICULOS	Q 153,736.17	3.59
IUSI	Q 46,385.00	1.08
CODEDE	Q -	0.00
DONACIONES	Q -	0.00
APORTE DE VECINOS	Q 9,117.00	0.21
FONDOS PROPIOS	Q 1,246,423.70	29.10
<b>TOTALES</b>	<b>Q 4,282,890.03</b>	<b>100.00</b>



#### 1.1.6 EGRESOS ACUMULADOS POR FUENTE

EGRESOS POR FUENTE			
FUENTES			%
<b>SITUADO CONSTITUCIONAL 10%</b>	Q	<b>12,928,687.39</b>	<b>29.39</b>
<b>IVA - PAZ</b>	Q	<b>13,107,107.26</b>	<b>29.80</b>
<b>IMPUESTO PETROLEO</b>	Q	<b>84,619.80</b>	<b>0.19</b>
<b>CIRCULACION DE VEHICULOS</b>	Q	<b>2,764,481.21</b>	<b>6.28</b>
<b>IUSI</b>	Q	<b>323,549.23</b>	<b>0.74</b>
<b>CODEDE</b>	Q	<b>4,519,986.60</b>	<b>10.28</b>
<b>DONACIONES</b>	Q	-	<b>0.00</b>
<b>APORTE DE VECINOS</b>	Q	<b>15,099.50</b>	<b>0.03</b>
<b>FONDOS PROPIOS</b>	Q	<b>10,245,005.05</b>	<b>23.29</b>
<b>TOTALES</b>	Q	<b>43,988,536.04</b>	<b>100.00</b>



### 1.1.7 EGRESOS DEL MES POR RENGLON

REGLON	DESCRIPCION	2,020
11	Personal Permanente	Q 492,319.83
15	Complementos Especificos al Personal Permanente	Q 44,600.00
21	Personal Supernumerario	Q 30,173.00
22	Personal por Contrato	Q 487,431.53
27	Complemento Especifico Personal Temporal	Q 2,750.00
51	Aporte Patronal al IGSS	Q 110,934.15
55	Aporte para Clases Pasivas	Q 103,968.33
62	Dietas por Cargos Representativos	Q 99,000.00
63	Gastos por representacion en el interior	Q 5,000.00
111	Energía Eléctrica	Q 86.00
113	Servicio Telefónico	Q 16,436.84
121	Divulgacion e informacion	Q 4,100.40
122	Impresión, encuadernacion y reproduccion	Q 413.92
151	Arrendamiento de edificios y locales	Q 25,000.00
165	Mantenimiento y Reparacion de Medios de Transporte	Q 37,470.00
168	Mantenimiento y reparacion de equipo de Computo	Q 1,525.50
183	Servicios Jurídicos	Q 10,554.84
184	Servicios económicos, contables y de auditoria	Q 8,500.00
185	Servicios de capacitacion	Q 200.00
187	Servicios por actuaciones artisticas y deportivas	Q 45,600.00
188	servicios de Ingenieria arquitectura y supervicion de obras	Q 23,000.00
189	Otros estudios y/o Servicios	Q 9,709.68
195	Impuestos, derechos y tasas	Q 69.00



REGLON	DESCRIPCION	2,020
11	Personal Permanente	Q 492,319.83
15	Complementos Especificos al Personal Permanente	Q 44,600.00
21	Personal Supernumerario	Q 30,173.00
22	Personal por Contrato	Q 487,431.53
27	Complemento Especifico Personal Temporal	Q 2,750.00
51	Aporte Patronal al IGSS	Q 110,934.15
55	Aporte para Clases Pasivas	Q 103,968.33
62	Dietas por Cargos Representativos	Q 99,000.00
63	Gastos por representacion en el interior	Q 5,000.00
111	Energía Eléctrica	Q 86.00
113	Servicio Telefónico	Q 16,436.84
121	Divulgacion e informacion	Q 4,100.40
122	Impresión, encuadernacion y reproduccion	Q 413.92
151	Arrendamiento de edificios y locales	Q 25,000.00
165	Mantenimiento y Reparacion de Medios de Transporte	Q 37,470.00
168	Mantenimiento y reparacion de equipo de Computo	Q 1,525.50
183	Servicios Jurídicos	Q 10,554.84
184	Servicios económicos, contables y de auditoria	Q 8,500.00
185	Servicios de capacitacion	Q 200.00
187	Servicios por actuaciones artisticas y deportivas	Q 45,600.00
188	servicios de Ingenieria arquitectura y supervicion de obras	Q 23,000.00
189	Otros estudios y/o Servicios	Q 9,709.68
195	Impuestos, derechos y tasas	Q 69.00
211	Alimento para Personas	Q 12,906.00
212	Alimento para Animales	Q 880.00
223	Piedra Arcilla y Arena	Q 33,985.00
233	Prendas de Vestir	Q 5,000.00
241	Papel Escritorio	Q 4,000.00
243	Productos de papel o Carton	Q 160.00
253	Llantas y Neumaticos	Q 29,700.00
254	Articulos de caucho	Q 14,200.00
261	Elementos y Compuesto Quimicos	Q 12,550.00
262	Combustible y Lubricantes	Q 22,291.00
267	Tintes pinturas y colorantes	Q 6,225.00
268	Productos de plastico, nylon vinil y pvc	Q 6,250.00
274	Cemento	Q 18,230.00



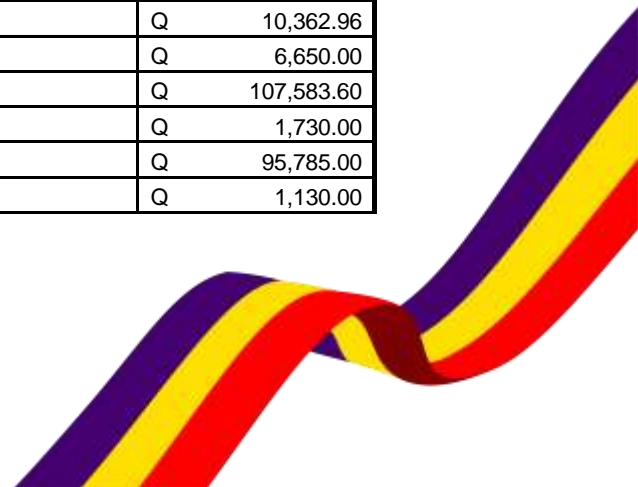


REGLON	DESCRIPCION	2,020
281	Productos Siderurgicos	Q 4,201.00
283	Productos de metal	Q 802.00
291	Utiles de oficina	Q 225.00
294	Útiles Deportivos y Recreativos	Q 126.00
295	instrumental medico quirurgico	Q 9,000.00
297	Material Electrico	Q 50.00
298	Accesorios y Repuestos en General	Q 62,334.35
299	Otros Materiales y suministros	Q 2,450.00
328	Equipo de Computo	Q 6,885.00
329	Otras Maquinas y Equipos	Q 1,350.00
331	Construcciones de bienes nacionales de uso comun	Q 1,113,401.52
332	Constuccion de bienes nacionales de uso no comun	Q 1,081,245.14
422	Jubilaciones Y/O Retiros	Q 72,600.00
435	Trans. A otras insituciones sin fines de lucro	Q 203,000.00
	<b>TOTAL GASTOS</b>	<b>Q 4,282,890.03</b>



### 1.1.8 EGRESOS ACUMULADOS POR RENGLON

RENGLON	DESCRIPCION	ACUMULADO
11	Personal Permanente	Q 4,893,687.50
15	Complementos Especificos al Personal Permanente	Q 439,694.75
21	Personal Supernumerario	Q 358,887.62
22	Personal por Contrato	Q 4,621,531.28
27	Complemento Especifico Personal Temporal	Q 32,917.48
51	Aporte Patronal al IGSS	Q 933,594.05
55	Aporte para Clases Pasivas	Q 880,136.23
62	Dietas por Cargos Representativos	Q 1,366,000.00
63	Gastos por representacion en el interior	Q 40,000.00
71	Aguinaldo	Q 7,212.41
72	Bonificacion Anual	Q 1,004,631.31
73	Bono Vacacional	Q 14,000.00
111	Energía Eléctrica	Q 86.00
113	Servicio Telefónico	Q 83,186.13
121	Divulgacion e informacion	Q 81,700.80
122	Impresión, encuadernacion y reproduccion	Q 23,358.92
133	Viaticos en el interior	Q 31.50
141	Transporte de Personas	Q 100.00
142	Fletes	Q 140.00
151	Arrendamiento de edificios y locales	Q 145,000.00
162	Mantenimiento y reparacion de equipo de oficina	Q 930.00
165	Mantenimiento y Reparacion de Medios de Transporte	Q 67,720.00
166	Mantenimiento y reparacion de Equipo	Q 2,840.00
168	Mantenimiento y reparacion de equipo de Computo	Q 4,894.00
171	Mantenimiento y reparacionj de Edificios	Q 100.00
173	Mantenimiento y reparacionj de bienes nacionales de uso comun	Q 3,164,891.00
177	Mantenimiento y Reparacion de Bienes Nacionales de uso no comun	Q 3,307,141.50
183	Servicios Jurídicos	Q 113,225.80
184	Servicios económicos, contables y de auditoria	Q 75,951.61
185	Servicios de capacitacion	Q 200.00
187	Servicios por actuaciones artisticas y deportivas	Q 154,016.00
188	servicios de Ingenieria arquitectura y supervicion de obras	Q 203,766.40
189	Otros estudios y/o Servicios	Q 158,658.07
191	Primas y gastos de seguros y fianzas	Q 4,034.69
195	Impuestos, derechos y tasas	Q 10,362.96
196	Servicio de atencion y Protocolo	Q 6,650.00
211	Alimento para Personas	Q 107,583.60
212	Alimento para Animales	Q 1,730.00
223	Piedra Arcilla y Arena	Q 95,785.00
231	hilados y telas	Q 1,130.00





REGLON	DESCRIPCION	ACUMULADO
232	Acabados Textiles	Q 1,500.00
233	Prendas de Vestir	Q 5,000.00
241	Papel Escritorio	Q 24,254.00
243	Productos de papel o Carton	Q 33,871.75
244	Productos de Artes Graficas	Q 1,597.50
247	Espicias timbradas y valores	Q 74,900.00
253	Llantas y Neumaticos	Q 68,950.00
254	Articulos de caucho	Q 14,440.00
261	Elementos y Compuesto Quimicos	Q 34,451.00
262	Combustible y Lubricantes	Q 197,356.53
264	Inceticidas, fumigantes y similares	Q 13,528.00
266	Productos Medicinales y Farmaceuticos	Q 39,750.00
267	Tintes pinturas y colorantes	Q 58,856.25
268	Productos de plastico, nylon vinil y pvc	Q 368,055.65
269	Otros Productos Quimicos y conexos	Q 3,441.40
273	Productos de loza y Porcelana	Q 15,000.00
274	Cemento	Q 76,071.50
275	Productos de cemento, pomez, asbesto y yeso	Q 900.00
281	Productos Siderurgicos	Q 37,496.00
282	Productos Metalurgicos No ferricos	Q 2,594.75
283	Productos de metal	Q 18,835.25
286	Herramientas menores	Q 31,157.00
291	Utiles de oficina	Q 27,256.75
292	Útiles de limpieza y producto sanitario	Q 53,851.30
294	Útiles Deportivos y Recreativos	Q 50,846.00
295	instrumental medico quirurgico	Q 33,500.00
297	Material Electrico	Q 44,031.95
298	Accesorios y Repuestos en General	Q 129,664.74
299	Otros Materiales y suministros	Q 3,875.00
322	Equipo de oficina	Q 4,992.50
323	Equipo medico-sanitario y de laboratorio	Q 2,062.50
328	Equipo de Computo	Q 31,881.25
329	Otras Maquinas y Equipos	Q 42,253.00
331	Construcciones de bienes nacionales de uso comun	Q 12,100,839.95
332	Constuccion de bienes nacionales de uso no comun	Q 3,265,721.05
411	Ayuda para funerales	Q 5,000.00
413	Indemnizacion al personal	Q 52,597.89
415	Vacaciones pagadas por retiro	Q 33,148.97
422	Jubilaciones Y/O Retiros	Q 752,100.00
431	Transferencias a instituciones de enseñanza	Q 2,895,400.00
435	Trans. A otras insituciones sin fines de lucro	Q 830,000.00
	<b>TOTAL GASTOS</b>	<b>Q 43,988,536.04</b>

### 1.1.9 COMPARATIVO DE EGRESOS POR RENGLON

REGLON	DESCRIPCION	2,019	2,020	VARIACIÓN
11	Personal Permanente	Q 477,380.70	Q 492,319.83	Q 14,939.13
15	Complementos Especificos al Personal Permanente	Q 45,475.00	Q 44,600.00	Q (875.00)
21	Personal Supernumerario	Q 30,173.00	Q 30,173.00	Q -
22	Personal por Contrato	Q 456,664.77	Q 487,431.53	Q 30,766.76
27	Complemento Especifico Personal Temporal	Q 500.00	Q 2,750.00	Q 2,250.00
51	Aporte Patronal al IGSS	Q -	Q 110,934.15	Q 92,483.16
55	Aporte para Clases Pasivas	Q 109,466.12	Q 103,968.33	Q (5,497.79)
62	Dietas por Cargos Representativos	Q 95,136.07	Q 99,000.00	Q 3,863.93
63	Gastos por representacion en el interior	Q 119,000.00	Q 5,000.00	Q (114,000.00)
71	Aguinaldo	Q 5,000.00	Q -	Q (5,000.00)
72	Bonificacion Anual	Q 6,763.56	Q -	Q (6,763.56)
73	Bono Vacacional	Q 5,535.76	Q -	Q (5,535.76)
79	Otras Prestaciones ( sueldos Caidos del gerente)	Q 2,400.00	Q -	Q (2,400.00)
111	Energía Eléctrica	Q -	Q 86.00	Q 86.00
113	Servicio Telefónico	Q 110.00	Q 16,436.84	Q 16,326.84
114	Correos y telegrafos	Q 17,942.25	Q -	Q (17,942.25)
121	Divulgacion e informacion	Q -	Q 4,100.40	Q 4,100.40
122	Impresión, encuadernacion y reproduccion	Q 1,850.00	Q 413.92	Q (1,436.08)
131	Viaticos al Exterior	Q 14,900.20	Q -	Q (14,900.20)
142	Fletes	Q 2,000.00	Q -	Q (2,000.00)
151	Arrendamiento de edificios y locales	Q -	Q 25,000.00	Q 25,000.00
154	Arrendamiento de Maquinaria y Equipo de construccion	Q 21,800.00	Q -	Q (21,800.00)
165	Mantenimiento y Reparacion de Medios de Transporte	Q -	Q 37,470.00	Q 37,470.00
166	Mantenimiento y reparacion de Equipo	Q 8,145.00	Q -	Q (8,145.00)
168	Mantenimiento y reparacion de equipo de Computo	Q -	Q 1,525.50	Q 1,525.50
171	Mantenimiento y reparacionj de Edificios	Q 1,550.00	Q -	Q (1,550.00)
173	Mantenimiento y reparacionj de bienes nacionales de uso comun	Q 2,817.91	Q -	Q (2,817.91)
183	Servicios Jurídicos	Q 29,543.50	Q 10,554.84	Q (18,988.66)
184	Servicios económicos, contables y de auditoria	Q 8,500.00	Q 8,500.00	Q -
185	Servicios de capacitacion	Q 11,291.60	Q 200.00	Q (11,091.60)
187	Servicios por actuaciones artisticas y deportivas	Q 8,000.00	Q 45,600.00	Q 37,600.00
188	servicios de Ingenieria arquitectura y supervicion de obras	Q 27,000.00	Q 23,000.00	Q (4,000.00)
189	Otros estudios y/o Servicios	Q 26,800.00	Q 9,709.68	Q (17,090.32)
191	Primas y gastos de seguros y fianzas	Q 16,882.41	Q -	Q (16,882.41)
195	Impuestos, derechos y tasas	Q 79.07	Q 69.00	Q (10.07)
211	Alimento para Personas	Q 29,538.00	Q 12,906.00	Q (16,632.00)
212	Alimento para Animales	Q -	Q 880.00	Q 880.00
223	Piedra Arcilla y Arena	Q 26,900.00	Q 33,985.00	Q 7,085.00
232	Acabados Textiles	Q 160.00	Q -	Q (160.00)
233	Prendas de Vestir	Q 43,370.00	Q 5,000.00	Q (38,370.00)
241	Papel Escritorio	Q 9,000.00	Q 4,000.00	Q (5,000.00)
243	Productos de papel o Carton	Q 14,790.00	Q 160.00	Q (14,630.00)
253	Llantas y Neumaticos	Q -	Q 29,700.00	Q 29,700.00
254	Articulos de caucho	Q -	Q 14,200.00	Q 14,200.00

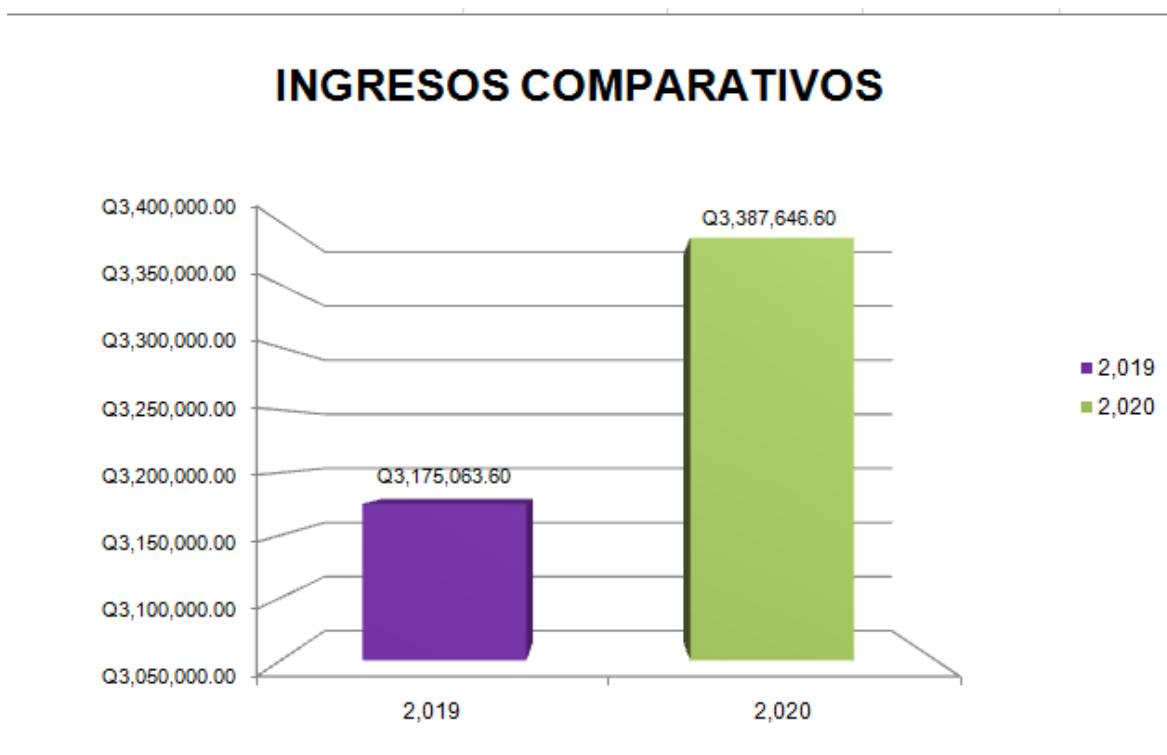


REGLON	DESCRIPCION	2,019	2,020	VARIACIÓN
261	Elementos y Compuesto Quimicos	Q -	Q 12,550.00	Q 12,550.00
262	Combustible y Lubricantes	Q 160,040.95	Q 22,291.00	Q (137,749.95)
267	Tintes pinturas y colorantes	Q 5,616.00	Q 6,225.00	Q 609.00
268	Productos de plastico, nylon vinil y pvc	Q 1,150.00	Q 6,250.00	Q 5,100.00
269	Otros Productos Quimicos y conexos	Q 45.00	Q -	Q (45.00)
274	Cemento	Q -	Q 18,230.00	Q 18,230.00
281	Productos Siderurgicos	Q 1,146.00	Q 4,201.00	Q 3,055.00
283	Productos de metal	Q -	Q 802.00	Q 802.00
291	Útiles de oficina	Q 800.00	Q 225.00	Q (575.00)
292	Útiles de limpieza y producto sanitario	Q 21,967.86	Q -	Q (21,967.86)
294	Útiles Deportivos y Recreativos	Q 46,275.00	Q 126.00	Q (46,149.00)
295	instrumental medico quirurgico	Q -	Q 9,000.00	Q 9,000.00
297	Material Electrico	Q 5,330.00	Q 50.00	Q (5,280.00)
298	Accesorios y Repuestos en General	Q 18,808.04	Q 62,334.35	Q 43,526.31
299	Otros Materiales y suministros	Q 4,948.00	Q 2,450.00	Q (2,498.00)
311	Tierras y Terrenos	Q 297,217.29	Q -	Q (297,217.29)
328	Equipo de Computo	Q 1,800.00	Q 6,885.00	Q 5,085.00
329	Otras Maquinas y Equipos	Q -	Q 1,350.00	Q 1,350.00
331	Construcciones de bienes nacionales de uso comun	Q 2,267,230.30	Q 1,113,401.52	Q (1,153,828.78)
332	Constuccion de bienes nacionales de uso no comun	Q 740,724.85	Q 1,081,245.14	Q 340,520.29
413	Indemnizacion al personal	Q 1,349.77	Q -	Q (1,349.77)
415	Vacaciones pagadas por retiro	Q 1,582.74	Q -	Q (1,582.74)
422	Jubilaciones Y/O Retiros	Q 72,600.00	Q 72,600.00	Q -
435	Trans. A otras insituciones sin fines de lucro	Q 153,000.00	Q 203,000.00	Q 50,000.00
	<b>TOTAL GASTOS</b>	<b>Q 5,478,096.72</b>	<b>Q 4,282,890.03</b>	<b>Q (1,213,657.68)</b>

## 1.2 EMPRESA ELÉCTRICA

### 1.2.1 INGRESOS DEL MES

Los ingresos durante el mes de Octubre alcanzaron un monto de: Tres millones trescientos ochenta y siete mil seiscientos cuarenta y seis quetzales con sesenta centavos (Q3,387,646.60); por lo que al realizarse la comparación con el año anterior a la misma fecha nos da como resultado una diferencia por debajo Q.212, 583.00





RUBRO	DESCRIPCION	2,020
11.02.90.02.00	Tasa municipal por alumbrado publico	Q 80,202.20
11.03.10.99.02	Otras Contribuciones por Mejoras	Q 38,793.02
11.06.10.01.02	Multas	Q 17,000.00
13.02.60.10.01	Traspaso de Nombre	Q 588.00
13.02.60.99.02	Solvencia	Q 1,515.00
14.02.20.02.00	De alumbrado publico	Q 21,573.36
14.02.20.03.02	Instalacion de Caja y Accesorios	Q 10,981.00
14.02.20.03.04	Luz Extra	Q 17,910.45
14.02.20.99.01	Cargo por Energía	Q 2,845,746.01
14.02.20.99.04	Servicio Nuevo 220 V. Comercial	Q 1,344.00
14.02.20.99.05	Servicio Nuevo 220 V. Residencial	Q 11,312.00
14.02.20.99.10	Traslado de medidor	Q 268.80
14.02.20.99.12	Cargo por consumidor	Q 245,444.21
14.02.20.99.13	Cargo por Potencia Maxina	Q 16,803.40
14.02.20.99.14	Cargo por potencia Maxima Contratada	Q 25,819.87
14.02.20.99.15	Suspensión Temporal del Servicio	Q 22.40
14.02.20.99.17	Suspensión de Energia Electrica	Q 2,086.70
14.02.20.99.19	Penalizacion NTS	Q 38.16
14.02.20.99.20	Penalizacion Bajo FP NTDS	Q 213.95
14.02.20.99.21	Marchamo de Plomo	Q 98.60
14.02.20.99.22	Marchamo de Candado	Q 784.00
14.02.20.99.23	Revisión de Lineas	Q 352.80
14.02.20.99.24	Forrado de Lineas	Q 291.20
14.02.20.99.25	Chequeo de Medidor	Q 2,083.20
14.02.20.99.26	Cambio de Acometida	Q 806.40
14.02.20.99.27	Montaje y Desmontaje de Transf.	Q 67.20
14.02.20.99.28	Mano de Obra	Q 500.00
15.01.31.01.02	Intereses cuenta monetaria	Q 45,000.67
	<b>TOTAL DE INGRESOS</b>	<b>Q 3,387,646.60</b>

## 1.2.2 INGRESOS ACUMULADOS

RUBRO	DESCRIPCION	ACUMULADO
11.02.90.02.00	Tasa municipal por alumbrado publico	Q 796,710.55
11.03.10.99.02	Otras Contribuciones por Mejoras	Q 390,940.31
11.04.10.98.02	Renta de Postes	Q 74,682.00
11.06.10.01.02	Multas	Q 35,976.39
13.02.60.10.01	Traspaso de Nombre	Q 6,126.40
13.02.60.99.02	Solvencia	Q 11,578.00
14.01.90.02.01	Venta de Materiales Electricos	Q 7,959.88
14.02.20.02.00	De alumbrado publico	Q 97,587.40
14.02.20.03.02	Instalacion de Caja y Accesorios	Q 51,847.00
14.02.20.03.03	Reconexion	Q 184,990.00
14.02.20.03.04	Luz Extra	Q 434,365.76
14.02.20.99.01	Cargo por Energía	Q 26,107,236.85
14.02.20.99.02	Servicio Nuevo 110 V. Comercial	Q 60.00
14.02.20.99.03	Servicio Nuevo 110 V. Residencial	Q 1,807.00
14.02.20.99.04	Servicio Nuevo 220 V. Comercial	Q 26,768.00
14.02.20.99.05	Servicio Nuevo 220 V. Residencial	Q 68,992.00
14.02.20.99.06	Servicio Nuevo 220 V. Industrial	Q 997.00
14.02.20.99.10	Traslado de medidor	Q 1,590.40
14.02.20.99.12	Cargo por consumidor	Q 2,521,219.24
14.02.20.99.13	Cargo por Potencia Maxina	Q 117,570.61
14.02.20.99.14	Cargo por potencia Maxima Contratada	Q 175,821.81
14.02.20.99.15	Suspensión Temporal del Servicio	Q 630.80
14.02.20.99.16	Suspension definitiva del servicio	Q 67.20
14.02.20.99.17	Suspensión de Energia Electrica	Q 15,734.08
14.02.20.99.19	Penalizacion NTS	Q 212.05
14.02.20.99.20	Penalizacion Bajo FP NTDS	Q 8,660.78
14.02.20.99.21	Marchamo de Plomo	Q 438.60
14.02.20.99.22	Marchamo de Candado	Q 4,950.40
14.02.20.99.23	Revision de Lineas	Q 4,233.60
14.02.20.99.24	Forrado de Lineas	Q 3,280.06
14.02.20.99.25	Chequeo de Medidor	Q 12,213.60
14.02.20.99.26	Cambio de Acometida	Q 5,219.20
14.02.20.99.27	Montaje y Desmontaje de Transf.	Q 72.80
14.02.20.99.28	Mano de Obra	Q 5,100.00
14.02.20.99.32	Supervicion de Trabajos en la red	Q 3,084.63
14.02.20.99.33	Servicios Varios	Q 5,356.10
15.01.31.01.02	Intereses cuenta monetaria	Q 625,912.59
	<b>TOTAL DE INGRESOS</b>	<b>Q 31,820,541.04</b>



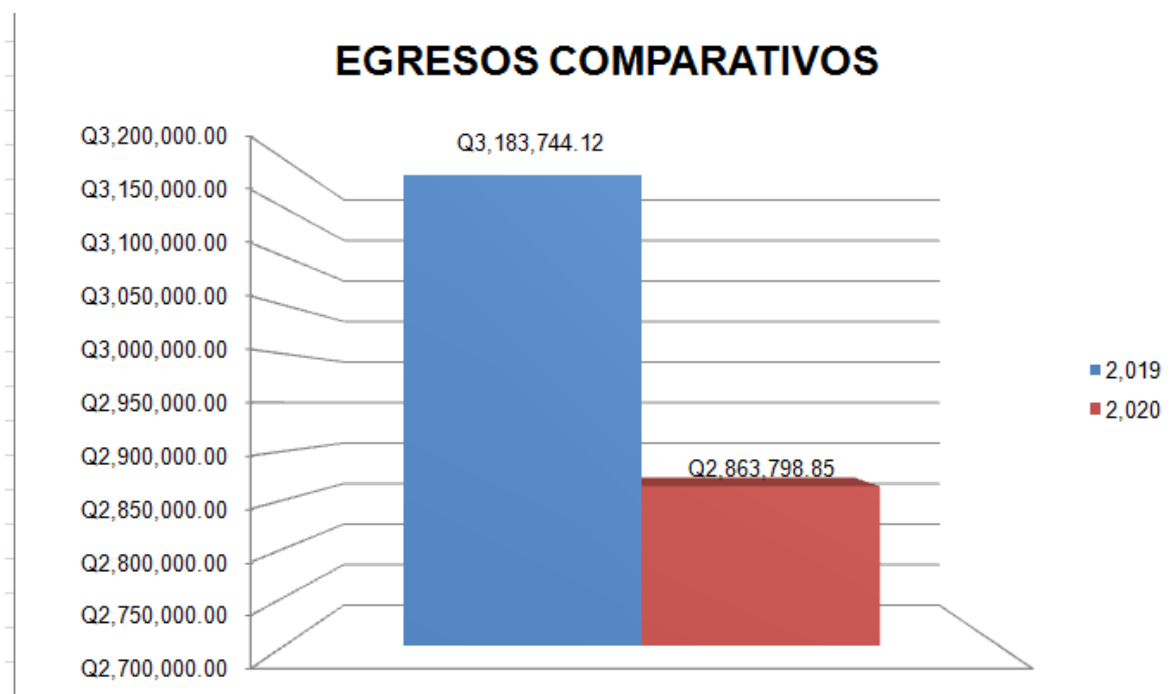


### 1.2.3 COMPARATIVO DE INGRESOS

RUBRO	DESCRIPCION	2,019	2,020	VARIACIÓN
11.02.90.01.02	Licencias de construccion redes electricas	Q 126.15		Q (126.15)
11.02.90.02.00	Tasa municipal por alumbrado publico	Q 79,963.72	Q 80,202.20	Q 238.48
11.03.10.99.02	Otras Contribuciones por Mejoras	Q 23,400.00	Q 38,793.02	Q 15,393.02
11.04.10.98.02	Renta de Postes	Q 10,251.00	Q -	Q (10,251.00)
11.06.10.01.02	Multas	Q -	Q 17,000.00	Q -
13.02.60.10.01	Traspaso de Nombre	Q 840.00	Q 588.00	Q (252.00)
13.02.60.99.02	Solvencia	Q 1,200.00	Q 1,515.00	Q 315.00
14.02.20.02.00	De alumbrado publico	Q 12,303.51	Q 21,573.36	Q 9,269.85
14.02.20.03.01	Instalacion de Banco de Transformacion	Q -	Q -	Q -
14.02.20.03.02	Instalacion de Caja y Accesorios	Q 26,688.00	Q 10,981.00	Q (15,707.00)
14.02.20.03.04	Luz Extra	Q 20,650.03	Q 17,910.45	Q (2,739.58)
14.02.20.99.01	Cargo por Energía	Q 2,610,697.64	Q 2,845,746.01	Q 235,048.37
14.02.20.99.02	Servicio Nuevo 110 V. Comercial	Q 224.00	Q -	Q (224.00)
14.02.20.99.03	Servicio Nuevo 110 V. Residencial	Q 168.00	Q -	Q (168.00)
14.02.20.99.04	Servicio Nuevo 220 V. Comercial	Q 1,680.00	Q 1,344.00	Q (336.00)
14.02.20.99.05	Servicio Nuevo 220 V. Residencial	Q 7,168.00	Q 11,312.00	Q 4,144.00
14.02.20.99.10	Traslado de medidor	Q 246.40	Q 268.80	Q 22.40
14.02.20.99.12	Cargo por consumidor	Q 244,696.61	Q 245,444.21	Q 747.60
14.02.20.99.13	Cargo por Potencia Maxina	Q 9,452.84	Q 16,803.40	Q 7,350.56
14.02.20.99.14	Cargo por potencia Maxima Contratada	Q 13,585.00	Q 25,819.87	Q 12,234.87
14.02.20.99.15	Suspensión Temporal del Servicio	Q 67.20	Q 22.40	Q (44.80)
14.02.20.99.17	Suspensión de Energia Electrica	Q 1,966.60	Q 2,086.70	Q 120.10
14.02.20.99.19	Penalizacion NTS	Q -	Q 38.16	Q 38.16
14.02.20.99.20	Penalizacion Bajo FP NTDS	Q 121.02	Q 213.95	Q 92.93
14.02.20.99.21	Marchamo de Plomo	Q 34.00	Q 98.60	Q 64.60
14.02.20.99.22	Marchamo de Candado	Q 481.60	Q 784.00	Q 302.40
14.02.20.99.23	Revision de Lineas	Q 722.40	Q 352.80	Q (369.60)
14.02.20.99.24	Forrado de Lineas	Q 168.00	Q 291.20	Q 123.20
14.02.20.99.25	Chequeo de Medidor	Q 1,209.60	Q 2,083.20	Q 873.60
14.02.20.99.26	Cambio de Acometida	Q 963.20	Q 806.40	Q (156.80)
14.02.20.99.27	Montaje y Desmontaje de Transf.	Q -	Q 67.20	Q 67.20
14.02.20.99.28	Mano de Obra	Q 4,000.00	Q 500.00	Q (3,500.00)
15.01.31.01.02	Intereses cuenta monetaria	Q 101,989.08	Q 45,000.67	Q (56,988.41)
	<b>TOTAL DE INGRESOS</b>	<b>Q 3,175,063.60</b>	<b>Q 3,387,646.60</b>	<b>Q 195,583.00</b>

### 1.2.4 EGRESOS DEL MES

En cuanto a los egresos los mismos alcanzaron un monto de Dos Millones Ochocientos sesenta y tres setecientos noventa y ocho quetzales con ochenta y cinco centavos (Q. 2, 863,798.85) y al realizarse la comparación con lo ejecutado en el año anterior nos da como resultado una diferencia por arriba de Q319,945.27





REGLON	DESCRIPCION	2,020
11	Personal Permanente	Q 133,057.05
15	Complementos Especificos al Personal Permanente	Q 26,148.30
22	Personal por Contrato	Q 49,196.01
27	Complemento Especifico Personal Temporal	Q 4,750.00
51	Aporte Patronal al IGSS	Q 19,630.68
55	Aporte para Clases Pasivas	Q 18,398.01
62	Dietas por Cargos Representativos	Q 12,000.00
73	Bono Vacacional	Q 800.00
111	Energía Eléctrica	Q 2,554,122.41
113	Servicio Telefónico	Q 905.92
122	Impresión, encuadernacion y reproduccion	Q 1,125.00
165	Mantenimiento y Reparacion de Medios de Transporte	Q 1,200.00
189	Otros estudios y/o Servicios	Q 2,300.00
262	Combustible y Lubricantes	Q 5,035.60
267	Tintes pinturas y colorantes	Q 3,990.00
268	Productos de plastico, nylon vinil y pvc	Q 8,800.00
291	Utiles de oficina	Q 225.00
298	Accesorios y Repuestos en General	Q 2,420.00
299	Otros Materiales y suministros	Q 375.00
328	Equipo de Computo	Q 1,500.00
422	Jubilaciones Y/O Retiros	Q 5,500.00
435	Trans. A otras insitituciones sin fines de lucro	Q 12,319.87
	<b>TOTAL GASTOS</b>	<b>Q 2,863,798.85</b>

## 1.2.5 EGRESOS ACUMULADOS

REGLON	DESCRIPCION	ACUMULADO
11	Personal Permanente	Q 1,331,301.71
15	Complementos Especificos al Personal Permanente	Q 261,697.95
22	Personal por Contrato	Q 564,361.28
27	Complemento Especifico Personal Temporal	Q 52,221.49
41	Servicios extraordinarios de personal permanente	Q 20,075.24
51	Aporte Patronal al IGSS	Q 178,822.37
55	Aporte para Clases Pasivas	Q 171,152.19
62	Dietas por Cargos Representativos	Q 113,600.00
71	Aguinaldo	Q 2,096.10
72	Bonificacion Anual	Q 188,488.74
73	Bono Vacacional	Q 5,400.00
111	Energía Eléctrica	Q 25,385,169.29
113	Servicio Telefónico	Q 10,806.49
114	Correos y telegramos	Q 769.30
122	Impresión, encuadernacion y reproduccion	Q 18,705.00
158	Derecho de bienes intangibles	Q 2,366.00
162	Mantenimiento y reparacion de equipo de oficina	Q 915.00
165	Mantenimiento y Reparacion de Medios de Transporte	Q 6,683.99
185	Servicios de capacitacion	Q 2,401.00
189	Otros estudios y/o Servicios	Q 10,056.77
195	Impuestos, derechos y tasas	Q 1,801.20
197	Servicio de Vigilancia	Q 1,500.00
199	Otros servicios no personales	Q 22.50
211	Alimento para Personas	Q 9,918.35
231	hilados y telas	Q 347.20
241	Papel Escritorio	Q 30,874.00
243	Productos de papel o Carton	Q 3,945.00
244	Productos de Artes Graficas	Q 3,432.00
253	Llantas y Neumaticos	Q 9,150.00
254	Articulos de caucho	Q 100.00
262	Combustible y Lubricantes	Q 33,008.40
262	Combustible y Lubricantes	Q 4,302.55
267	Tintes pinturas y colorantes	Q 45,500.50
268	Productos de plastico, nylon vinil y pvc	Q 16,090.00
291	Útiles de oficina	Q 19,630.00
292	Útiles de limpieza y producto sanitario	Q 11,339.00
294	Útiles Deportivos y Recreativos	Q 7,695.00
297	Material Electrico	Q 53,604.32
298	Accesorios y Repuestos en General	Q 13,910.51
299	Otros Materiales y suministros	Q 375.00
328	Equipo de Computo	Q 10,409.00
332	Constuccion de bienes nacionales de uso no comun	Q 2,156,791.00
415	Vacaciones pagadas por retiro	Q 7,504.40
422	Jubilaciones Y/O Retiros	Q 55,000.00
435	Trans. A otras insituciones sin fines de lucro	Q 132,926.46
	<b>TOTAL GASTOS</b>	<b>Q 30,956,266.30</b>



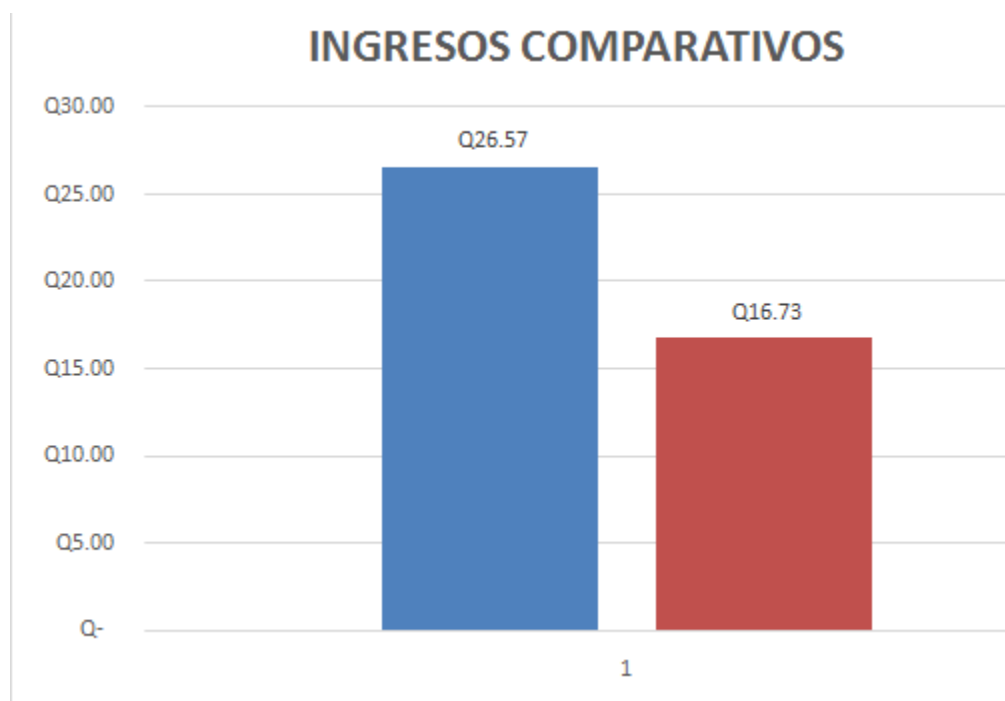
### 1.2.6 EGRESOS COMPARATIVOS

REGLON	DESCRIPCION	2,019	2,020	VARIACIÓN
11	Personal Permanente	Q 121,781.52	Q 133,057.05	Q 11,275.53
15	Complementos Especificos al Personal Permanente	Q 21,574.19	Q 26,148.30	Q 4,574.11
22	Personal por Contrato	Q 59,879.47	Q 49,196.01	Q (10,683.46)
27	Complemento Especifico Personal Temporal	Q 4,741.94	Q 4,750.00	Q 8.06
51	Aporte Patronal al IGSS	Q 19,600.61	Q 19,630.68	Q 30.07
55	Aporte para Clases Pasivas	Q 15,200.00	Q 18,398.01	Q 3,198.01
62	Dietas por Cargos Representativos	Q 12,800.00	Q 12,000.00	Q (800.00)
71	Aguinaldo	Q 237.50	Q -	Q (237.50)
72	Bonificacion Anual	Q 870.83	Q -	Q (870.83)
73	Bono Vacacional	Q 800.00	Q 800.00	Q -
111	Energía Eléctrica	Q 2,581,956.99	Q 2,554,122.41	Q (27,834.58)
113	Servicio Telefónico	Q 399.00	Q 905.92	Q 506.92
122	Impresión, encuadernacion y reproduccion	Q 2,040.00	Q 1,125.00	Q (915.00)
158	Derecho de bienes intangibles	Q 2,000.00	Q -	Q (2,000.00)
165	Mantenimiento y Reparacion de Medios de Transporte	Q 2,070.00	Q 1,200.00	Q (870.00)
185	Servicios de capacitacion	Q 1,700.00	Q -	Q (1,700.00)
189	Otros estudios y/o Servicios	Q -	Q 2,300.00	Q 2,300.00
195	Impuestos, derechos y tasas	Q 10.20	Q -	Q (10.20)
197	Servicio de Vigilancia	Q 250.00	Q -	Q (250.00)
262	Combustible y Lubricantes	Q -	Q 5,035.60	Q 5,035.60
262	Combustible y Lubricantes	Q 10,239.90	Q -	Q (10,239.90)
267	Tintes pinturas y colorantes	Q -	Q 3,990.00	Q 3,990.00
268	Productos de plastico, nylon vinil y pvc	Q -	Q 8,800.00	Q 8,800.00
291	Utiles de oficina	Q -	Q 225.00	Q 225.00
297	Material Electrico	Q 282,862.15	Q -	Q (282,862.15)
298	Accesorios y Repuestos en General	Q 9,452.00	Q 2,420.00	Q (7,032.00)
299	Otros Materiales y suministros	Q 225.00	Q 375.00	Q 150.00
322	Equipo de oficina	Q 3,600.00	Q -	Q (3,600.00)
328	Equipo de Computo	Q -	Q 1,500.00	Q 1,500.00
422	Jubilaciones Y/O Retiros	Q 11,082.98	Q 5,500.00	Q (5,582.98)
435	Trans. A otras insituciones sin fines de lucro	Q 18,369.84	Q 12,319.87	Q (6,049.97)
	<b>TOTAL GASTOS</b>	<b>Q 3,183,744.12</b>	<b>Q 2,863,798.85</b>	<b>Q (319,945.27)</b>

### 1.3 ECOSEPROM

#### 1.3.1 INGRESOS DEL MES

En Cuanto a los Ingresos durante el mes de Octubre los mismos alcanzaron un monto de: Dieciséis quetzales con setenta y tres centavos (Q 16.73) y al realizarse la comparación con lo ejecutado en el año anterior nos da como resultado una diferencia por debajo de Q. 9.84



#### 1.3.2 INGRESOS ACUMULADOS

CUENTA	DESCRIPCION	2020	ACUMULADOS
14.00.00.00.00	Venta de Otros Bienes	Q -	Q -
14.01.90.05.00	Venta de cajas de cemento	Q -	Q -
14.01.90.11.00	Venta de bloques y ladrillos	Q -	Q -
14.01.90.12.00	Venta de productos fabricados de cemento	Q -	Q -
15.01.31.01.00	Intereses generados por cuenta monetaria	Q -	Q -
23.01.10.01.06	Otros Ingresos	Q 16.73	Q 228.23
	<b>TOTAL</b>	Q 16.73	Q 228.23

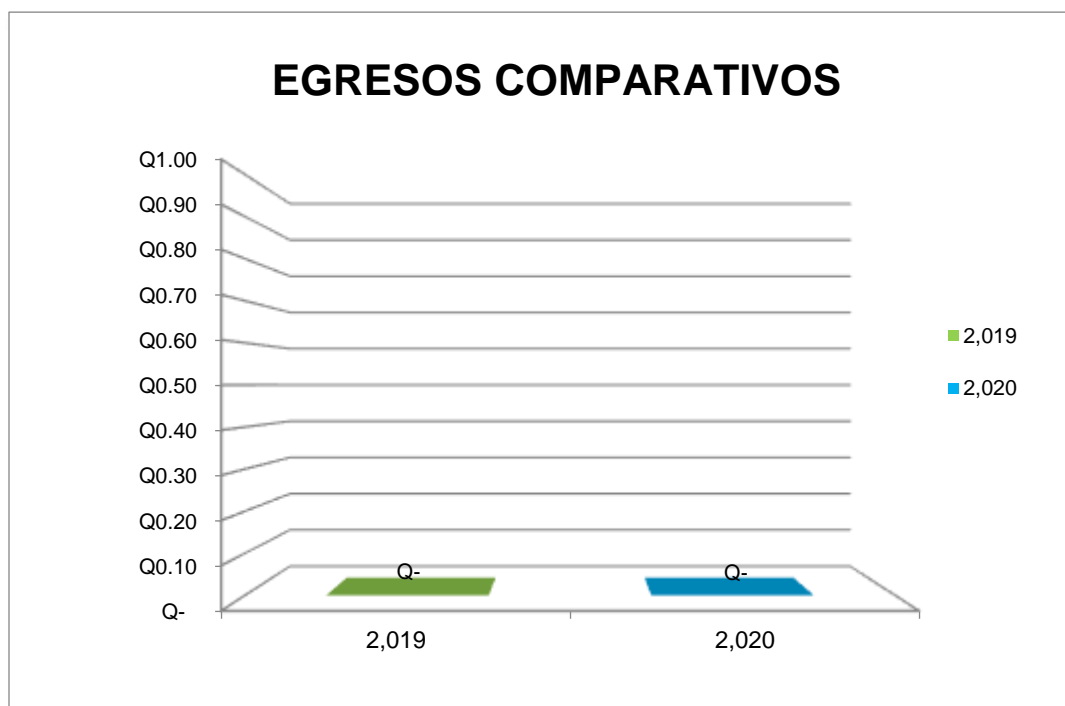


### 1.3.3 INGRESOS COMPARATIVOS

CUENTA	DESCRIPCION	2019	2020	VARIACIÓN
14.00.00.00.00	Venta de Otros Bienes	Q -	Q -	Q -
14.01.90.05.00	Venta de cajas de cemento	Q -	Q -	Q -
14.01.90.11.00	Venta de bloqs y ladrillos	Q -	Q -	Q -
14.01.90.12.00	Venta de productos fabricados de cemento	Q -	Q -	Q -
15.01.31.01.00	Intereses generados por cuenta moretaria	Q -	Q -	Q -
23.01.10.01.06	Otros Ingresos	Q 26.57	Q 16.73	Q (9.84)
	<b>TOTAL</b>	<b>Q 26.57</b>	<b>Q 16.73</b>	<b>Q (9.84)</b>

### 1.3.4 EGRESOS DEL MES

Durante el mes de Octubre la empresa no genero egreso alguno y al realizarse la comparación con lo ejecutado en el año anterior nos da como resultado una diferencia por debajo de Q.0.00; derivado que durante este período no existió desembolso alguno.

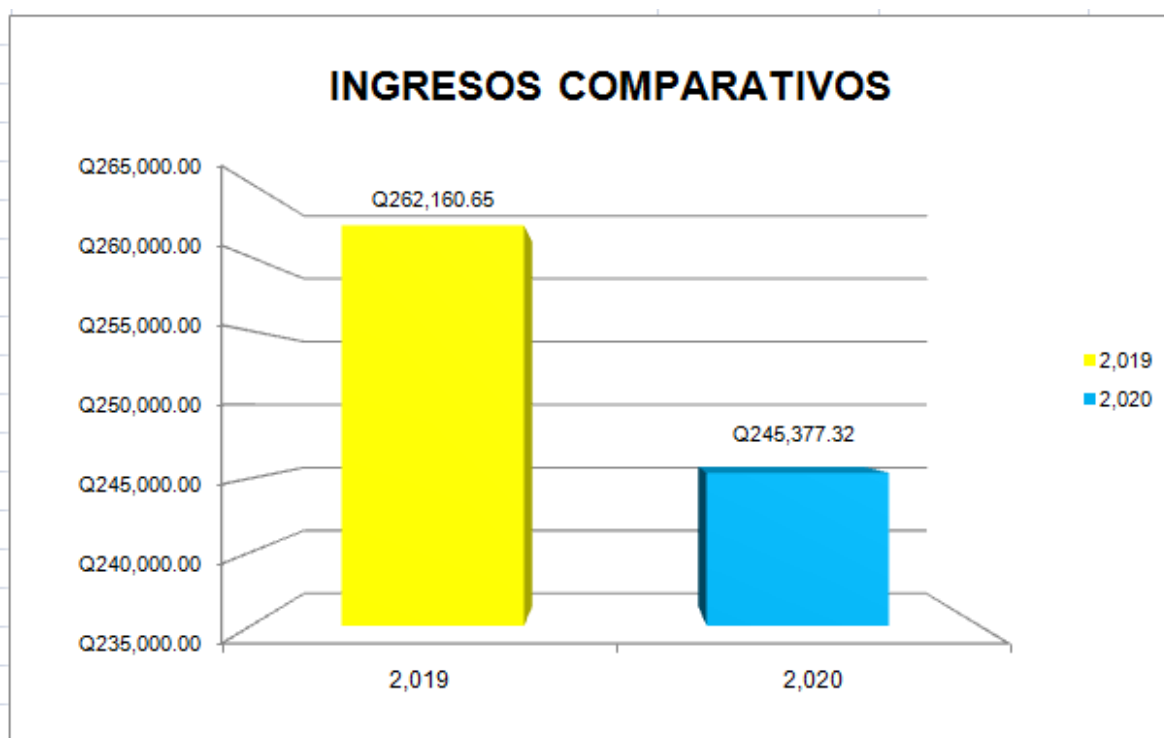




#### 1.4 DEPARTAMENTO DE AGUA Y DRENAJE

##### 1.4.1 INGRESOS DEL MES

Durante el mes de Octubre los ingresos alcanzaron un monto de Doscientos cuarenta y cinco mil trescientos setenta y siete quetzales con treinta y dos centavos (Q.245,377.32) por lo que al realizarse la comparación con el año anterior nos da como resultado una diferencia por debajo de Q.16,783.33







RUBRO	DE DESCRIPCION	MONTO
1161006	Multa de agua potable	Q 15,680.20
1326002	Licencias	Q 519.00
1326006	Concesion de servicios de agua Potable	Q 35,280.00
1326009	Reconexión de agua potable	Q 19,040.00
1326010	Traspasos de derecho	Q 1,200.00
1326023	Concesion de servicio de drenaje	Q 24,192.00
1326032	Título de propiedad agua potable	Q 920.00
1424001	Servicio de agua	Q 50,563.16
1424006	Exceso de agua	Q 61,729.61
1424010	Servicio de Drenaje	Q 9,663.36
1424099	Otros ingresos por servicios públicos municipales	Q 1,820.00
1513101	Intereses generados por cuentas monetarias	Q 14,965.99
1601101	Aporte de vecinos para gasto de func. Sector privado	Q 9,804.00
	<b>TOTAL</b>	<b>Q 245,377.32</b>

#### 1.4.2 INGRESOS ACUMULADOS

RUBRO	DE DESCRIPCION	ACUMULADOS
1161006	Multas de agua potable	Q 128,249.71
1326002	Licencias	Q 3,295.00
1326006	Concesion de servicios de agua Potable	Q 152,880.00
1326009	Reconexión de agua potable	Q 150,560.00
1326010	Traspasos de derecho	Q 12,600.00
1326023	Concesion de servicio de drenaje	Q 134,400.00
1326032	Título de propiedad agua potable	Q 4,240.00
1424001	Servicio de agua	Q 477,048.24
1424006	Exceso de agua	Q 600,823.33
1424010	Servicio de Drenaje	Q 92,510.88
1424099	Otros ingresos por servicios públicos municipales	Q 9,335.00
1513101	Intereses generados por cuentas monetarias	Q 205,617.76
1601101	Aporte de vecinos para gasto de func. Sector privado	Q 51,200.00
	<b>TOTALES</b>	<b>Q 2,022,759.92</b>



### 1.4.3 COMPARATIVO DE INGRESOS

RUBRO	DESCRIPCION	2,019	2,020	VARIACIÓN
1181008	Multas de agua potable	Q 18,103.57	Q 15,660.20	Q (2,423.37)
1328002	Licencias	Q 575.00	Q 519.00	Q (56.00)
1328008	Concesion de servicios de agua Potable	Q 28,560.00	Q 35,280.00	Q 6,720.00
1328009	Reconexión de agua potable	Q 14,060.00	Q 19,040.00	Q 4,980.00
1328010	Trespasos de derecho	Q 1,960.00	Q 1,200.00	Q (760.00)
1328023	Concesion de servicio de drenaje	Q 28,560.00	Q 24,192.00	Q (4,368.00)
1328032	Título de propiedad agua potable	Q 720.00	Q 920.00	Q 200.00
1424001	Servicio de agua	Q 52,185.20	Q 50,563.16	Q (1,622.04)
1424006	Exceso de agua	Q 72,734.73	Q 61,729.61	Q (11,005.12)
1424010	Servicio de Drenaje	Q 9,346.40	Q 9,663.36	Q 316.96
1424099	Otros ingresos por servicios públicos municipales	Q 775.00	Q 1,820.00	Q 1,045.00
1513101	Intereses generados por cuentas monetarias	Q 23,900.75	Q 14,965.99	Q (8,934.76)
1801101	Aporte de vecinos para pago de func. Sector privado	Q 10,660.00	Q 9,804.00	Q (856.00)
	<b>TOTALES</b>	<b>Q 262,160.65</b>	<b>Q 245,377.32</b>	<b>Q (16,783.33)</b>

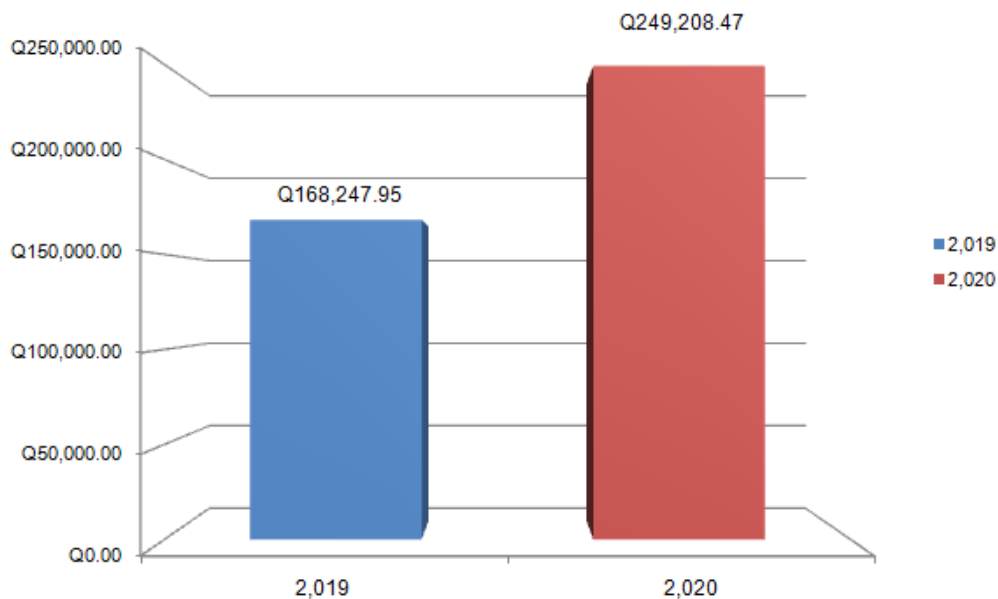
### 1.4.4 EGRESOS DEL MES

Durante el mes de Octubre los egresos alcanzaron un monto de: Doscientos cuarenta y nueve mil doscientos ocho quetzales con cuarenta y siete centavos (Q.249,208.47) por lo que al realizarse la comparación con el año anterior nos da como resultado una diferencia por debajo de Q.80,960.52:

REGLON	DESCRIPCION	2,020
11	Personal Permanente	Q 82,829.33
15	Complemento Especifico al personal permanente	Q 6,750.00
22	Personal por Contrato	Q 25,768.74
51	Aporte Patronal Iggs	Q 11,895.81
55	Aporte de clases pasivas	Q 12,248.84
73	Bono Vacacional	Q 400.00
113	Telefonía	Q 793.75
168	Mantenimiento y reparacion de quipo de computo.	Q 1,350.00
196	Servicios de Atencion y Protocolo	Q 3,000.00
211	Alimento para Personas	Q 525.00
261	Elementos y compuestos Quimicos	Q 6,090.00
267	Tintes, pinturas y colorantes	Q 4,870.00
273	Productos de Loza y Porcelana	Q 2,760.00
299	Otros Materiales y Suministros.	Q 145.00
	<b>TOTAL</b>	<b>Q 249,208.47</b>



## EGRESOS COMPARATIVOS



#### 1.4.5 EGRESOS ACUMULADOS

REGLON	DESCRIPCION	ACUMULADO
11	Personal Permanente	Q 826,821.63
15	Complemento Especifico al personal permanente	Q 67,407.97
22	Personal por Contrato	Q 246,443.22
51	Aporte Patronal Iggs	Q 91,683.96
55	Aporte de clases pasivas	Q 118,712.65
71	Aguinaldo	Q 2,228.39
72	Bonificacion Anual (Bono 14)	Q 104,408.20
73	Bono Vacacional	Q 5,879.72
113	Telefonía	Q 35,916.75
122	Impresión, Encuadernacion y Reproduccion	Q 7,500.00
161	Mantenimiento y reparacion de quipo de maquinaria de produccion	Q 875.00
165	Manteniminto y reparacion de medios de transporte	Q 995.00
168	Mantenimiento y reparacion de quipo de computo.	Q 1,700.00
195	Impuestos, derechos y tasas	Q 161.25
196	Servicios de Atencion y Protocolo	Q 3,200.00
211	Alimento para Personas	Q 4,446.00
223	Piedra, Arcilla y arena	Q 1,965.00
232	Acabados Textiles	Q 140.00
233	Prendas de Vestir	Q 184.80
254	Articulos de Caucho	Q 4,770.00
243	Productos de Papel o Cartón	Q 2,300.00
261	Elementos y compuestos Quimicos	Q 35,289.00
262	Combustible y lubricantes	Q 4,221.64
267	Tintes, pinturas y colorantes	Q 6,320.00
268	Productos Plasticos, Nylon, Vinil y P.V.C	Q 2,305.00
273	Productos de Loza y Porcelana	Q 7,843.00
274	Cemento	Q 2,028.00
275	Productos de Cemento, pomez, asbento y yeso	Q 2,700.00
282	Productos Metalúrgicos no férricos	Q 1,388.50
286	Herramientas Menores	Q 44.00
292	Útiles de Limpieza y productos sanitarios	Q 4,305.00
295	Útiles menores quirurjicos y de laboratorio	Q 305.00
297	Útiles accesorios y materiales Electricos	Q 4,369.00
298	Accesorios y Respuestos en general	Q 3,230.00
299	Otros Materiales y Suministros.	Q 9,915.00
328	Equipo de Compúto	Q 16,875.00
552	Transferencias a organismos e instituciones internacionales	Q 89,782.00
	<b>TOTAL</b>	<b>Q 1,718,659.68</b>

#### 1.4.6 EGRESOS COMPARATIVOS

REGLON	DESCRIPCION	2,019	2,020	VARIACIÓN
11	Personal Permanente	Q 75,000.21	Q 82,829.33	Q 7,829.12
15	Complemento Especifico al personal permanente	Q 6,250.00	Q 6,750.00	Q 500.00
22	Personal por Contrato	Q 25,462.53	Q 25,768.74	Q 25,768.74
27	Complemento Especifico al personal temporal	Q -	Q -	Q (10,923.12)
51	Aporte Patronal Iggs	Q 10,923.12	Q 11,895.81	Q 10,795.81
55	Aporte de clases pasivas	Q 1,100.00	Q 12,248.84	Q 12,248.84
72	Bonificacion Anual (Bono 14)	Q -	Q -	Q (400.00)
73	Bono Vacacional	Q 400.00	Q 400.00	Q 400.00
111	Energia Electrica	Q -	Q -	Q (2,801.55)
113	Telefonia	Q 2,801.55	Q 793.75	Q 793.75
165	Manteniminto y reparacion de medios de transporte	Q 155.00	Q -	Q (155.00)
168	Mantenimiento y reparacion de quipo de computo.	Q -	Q 1,350.00	Q 1,350.00
169	Mantenimiento y reparacion de otras maquinarias y equipos	Q 370.00	Q -	Q (370.00)
183	Servicios Jurídicos	Q 1,000.00	Q -	Q (1,000.00)
195	Impuestos, derechos y tasas	Q 821.25	Q -	Q (821.25)
196	Servicios de Atencion y Protocolo	Q -	Q 3,000.00	Q 3,000.00
211	Alimento para Personas	Q 249.00	Q 525.00	Q 276.00
254	Articulos de Caucho	Q 46.00	Q -	Q (46.00)
241	Papel de Escritorio	Q 4,622.50	Q -	Q (4,622.50)
243	Productos de Papel o Cartón	Q 2,638.75	Q -	Q (2,638.75)
261	Elementos y compuestos Quimicos	Q 5,017.20	Q 6,090.00	Q 1,072.80
262	Combustible y lubricantes	Q 798.84	Q -	Q (798.84)
267	Tintes, pinturas y colorantes	Q 1,370.00	Q 4,870.00	Q 3,500.00
268	Productos Plasticos, Nylon, Vinil y P.V.C	Q 1,749.75	Q -	Q (1,749.75)
273	Productos de Loza y Porcelana	Q -	Q 2,760.00	Q 2,760.00
275	Productos de Cemento, pomez, asbento y yeso	Q 1,500.00	Q -	Q (1,500.00)
286	Herramientas Menores	Q 5,255.00	Q -	Q (5,255.00)
291	Útiles de Oficina	Q 9,125.50	Q -	Q (9,125.50)
294	Útiles Deportivos y Recreativos	Q 100.00	Q -	Q (100.00)
296	Útiles de cocina y comedor	Q 550.00	Q -	Q (550.00)
297	Útiles accesorios y materiales Electricos	Q 80.50	Q -	Q (80.50)
298	Accesorios y Respuestos en general	Q 751.00	Q -	Q (751.00)
299	Otros Materiales y Suministros.	Q 683.00	Q 145.00	Q (538.00)
552	Transferencias a organismos e instituciones internacionales	Q -	Q 89,782.00	Q 89,782.00
	<b>TOTAL</b>	<b>Q 168,247.95</b>	<b>Q 249,208.47</b>	<b>Q 80,960.52</b>

## 2. ALTO INDICE DE MOROSIDAD EN EL IUSI

Según oficio No.095-2020 enviado al Alcalde Municipal Doctor Juan Eliézer González González, de fecha 05 de Noviembre de 2020; y en el cual se da a conocer el total de saldospendientes de pago de los contribuyentes morosos, en lo que al Impuesto Único Sobre Inmuebles se refiere, del mes Septiembre 2020

Descripción	Monto
2 por millar	Q. 591,325.50
6 por millar	Q. 431,070.51
9 por millar	Q.77,960.51
<b>TOTAL</b>	<b>Q. 1,100,356.52</b>

Así mismo, durante el mes de Noviembre de 2,020 se recaudó la cantidad de Q.40, 799.15 que se integra de la siguiente manera:

Impuesto. Q. 36,686.43  
Multa. Q. 4,112.72

Se presenta el informe descrito con anterioridad de la municipalidad y sus dependencias se hace mencionar que los datos consignados en este se comprobarán posteriormente por este departamento para sus correcciones y/o observaciones pertinentes.

Atentamente,

Licda. Dania Rocío Orozco y Orozco  
Auditor Interno Municipal